



Økonomisk overblik

Økonomisk overblik

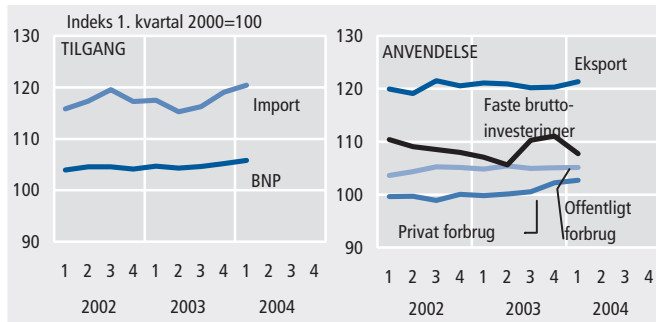
- Den økonomiske aktivitet (BNP) og betalingsbalancen
- Udenrigshandel
- Beskæftigelse, ledighed og løn
- Forventningsindikatorer
- Byggeaktivitet og industriproduktion
- Konkurs og tvangsauktioner
- Renter og valutakurser
- Forbrugerpriser
- Offentlige finanser

Flere tal

- Økonomisk overblik indeholder en oversigt over den nyeste udvikling i nogle af de centrale økonomiske indikatorer. Oversigten er primært baseret på uddrag fra Nyt fra Danmarks Statistik, men i visse tilfælde er andre kilder også anvendt. Du kan finde mere information på www.dst.dk/nyt.

Nationalregnskab

Nationalregnskabets hovedstørrelser. Sæsonkorrigerede værdier i 1995-priser



Fortsat fremgang i BNP

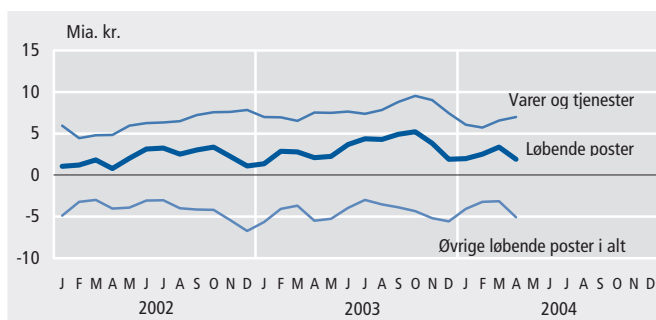
BNP steg 0,6 pct. i 1. kvrt. 2004

BNP steg med 0,6 pct., når der korrigeres for prisudvikling og sæsonudsving. Væksten blev fortrinsvis trukket af den indenlandske efterspørgsel, hvor det private forbrug og lagerforøgelserne medvirkede positivt til den økonomiske vækst. Eksporten gik også frem, men den stærke indenlandske efterspørgsel viste sig også i importen, der steg mere end eksporten. Bidraget fra udenrigshandlen blev derfor negativt. Det reale ikke-sæsonkorrigerede BNP steg med 1,3 pct. i forhold til sidste år.

Kilde: *Nyt fra Danmarks Statistik nr. 241, 28. maj 2004*

Betalingsbalance

Hovedposter, nettoindtægter, tremåneders glidende gennemsnit



Næsten uændret betalingsbalance

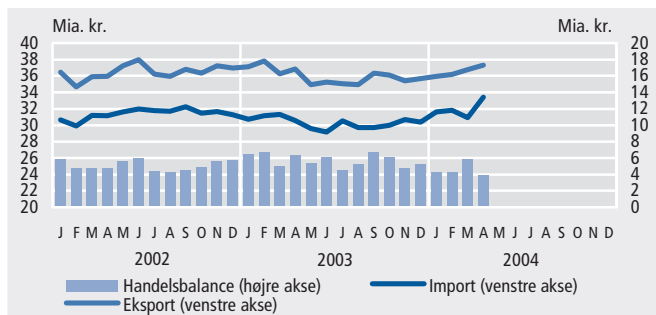
Underskud på 0,8 mia. kr. i april

Betalingsbalancen viste i april et underskud på 0,8 mia. kr. på de løbende poster. I samme måned sidste år var der et mindre overskud. For de seneste tre måneder har der været et betalingsbalanceoverskud været på 5,7 mia. kr. mod 6,2 mia. kr. i samme periode sidste år. Dette svarer i månedligt gennemsnit til et overskud på 1,9 mia. kr. mod 2,1 mia. kr. i samme periode sidste år. Bag denne udvikling ligger forbedringer for tjenester og for løn- og formueindkomst.

Kilde: *Nyt fra Danmarks Statistik nr. 269, 16. juni 2004*

Udenrigshandel

Import og eksport samt handelsbalance, ekskl. skibe mv. Sæsonkorrigerede tal



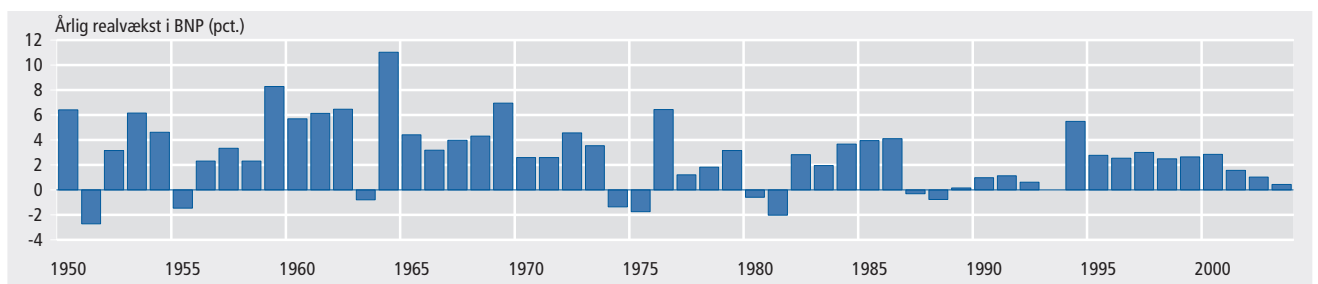
Stigende varehandel med udlandet

Overskud på 3,9 mia. kr. i april

Overskuddet på handelsbalancen i april blev 3,9 mia. kr. (ekskl. skibe mv., sæsonkorrigeret). Det gennemsnitlige overskud for de seneste tre måneder blev dermed 4,7 mia. kr. – et fald på 0,1 mia. kr. i forhold til den foregående periode. Udviklingen er et resultat af en stigning i importen på 3,8 pct. mens eksporten er steget med 3,1 pct. Varehandelen i april har været præget af en række markante bevægelser.

Kilde: *Nyt fra Danmarks Statistik nr. 270, 16. juni 2004*

Bruttonationalprodukt 1950-2003



Kilde: Danmarks Statistikbank

Svag stigning i udførte arbejdstimer

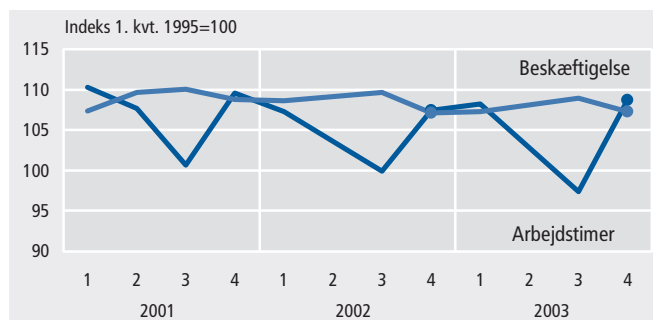
Næsten uændret beskæftigelse

I 4. kvartal 2003 udførte lønmodtagere 933 mio. arbejdstimer, hvilket er en stigning på 1,2 pct. i forhold til samme kvartal året før. I samme periode steg den gennemsnitlige lønmodtagerbeskæftigelse til 2.510.000 (0,1 pct.). Den svage stigning i præsterede arbejdstimer for lønmodtagere dækker over forskellige udviklinger i de enkelte brancher. Der blev udført flere arbejdstimer i *Industrien* med en stigning på 4,7 pct., mens *Udlejning, ejendomsformidling og forretningsservice* faldt med 2,2 pct.

Kilde: *Nyt fra Danmarks Statistik nr. 124*, 25. marts 2004

Beskæftigelse

Arbejdstimer og beskæftigelse



Næsten uændret ledighed

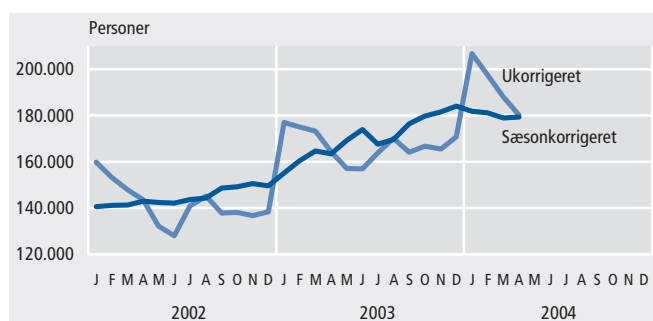
Uændret ledighedsprocent

Antal fuldtidsledige steg med 400 i april til 179.400 fra 179.000 i marts, når der korrigeres for sæsonbevægelser, hvilket i praksis svarer til næsten uændret ledighed. Ledighedsprocenten var på 6,5 pct. af arbejdsstyrken for begge måneder. Siden april 2003 er den faktiske ledighed steget med 15.700 fuldtidspersoner, eller 9,6 pct. og er på 180.100 personer. Det seneste år er den faktiske ledighed steget mest for kvinder med en stigning på 10,7 pct., mens den for mænd er på 8,5 pct.

Kilde: *Nyt fra Danmarks Statistik nr. 246*, 3. juni 2004

Ledighed

Antal personer



Aftagende private lønstigninger

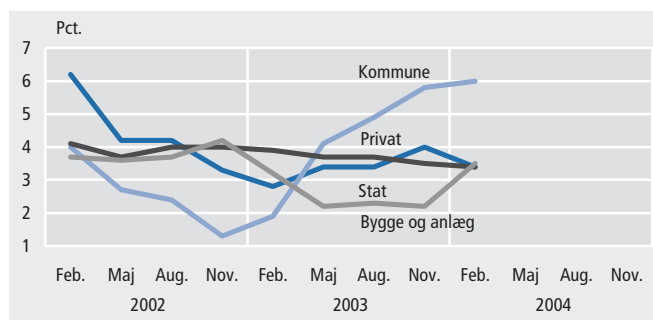
Årsstigning på 3,4 pct.

Lønindekset for den private sektor for februar har haft en årsstigning på 3,4 pct., hvilket er et fald på 0,1 procentpoint i forhold til årsstigningen i november. Størst var lønstigningen inden for personlige tjenesteydelser og sociale institutioner med 4,4 pct. Lønindekset for statsansatte steg i februar med 3,4 pct. i forhold til samme måned året før. Til sammenligning steg lønindekset med 4,0 pct. i november 2003 i forhold samme måned året før.

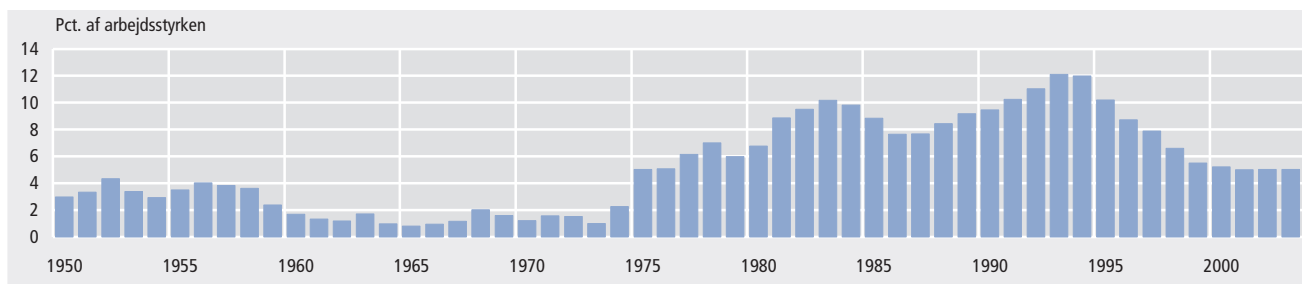
Kilde: *Nyt fra Danmarks Statistik nr. 218*, 21. maj 2004 og *nr. 266*, 14. juni 2004

Lønudvikling

Lønudviklingen, årsstigning



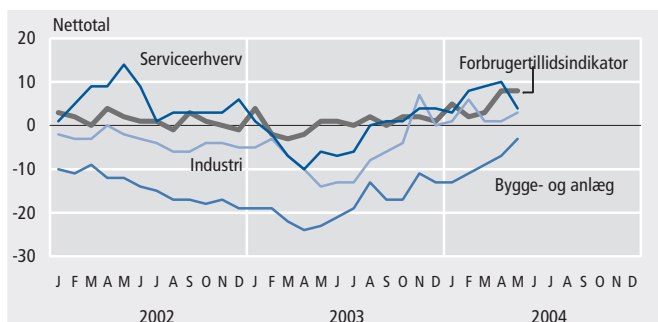
Ledighed 1950-2003



Kilde: ADAMs Databank, Danmarks Statistik

Sammensatte konjunkturindikatorer

Forventninger for industri, byggeri, serviceerhverv, samt forbrugertillidsindikator



Positive forventninger i serviceerhvervene

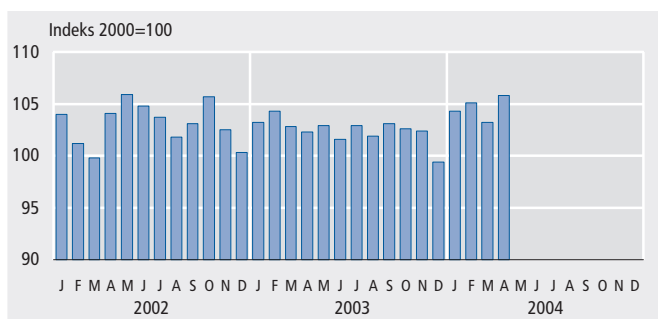
Stigning i industriens forventninger

Serviceerhvervenes forventninger til de kommende tre måneder er steget markant fra 4 i april til 13 i maj. Industriens forventninger er også steget med 2 procentpoint, nemlig fra 1 i april til 3 i maj. Ligeledes er bygge- og anlægssektorens forventninger steget med 4 procentpoint fra -7 i april til -3 i maj. Tallene er korrigeret for sæsonudsving. Den samlede forbrugertillidsindikator er 8 i maj, hvilket er uændret i forhold til april.

Kilde: *Nyt fra Danmarks Statistik nr. 222* 24. maj 2004 og nr. 238-240, 28. maj 2004

Industriens produktion

Sæsonkorrigeret produktionsindeks. Råstofudvinding og Industri



Stigning i industriproduktionen

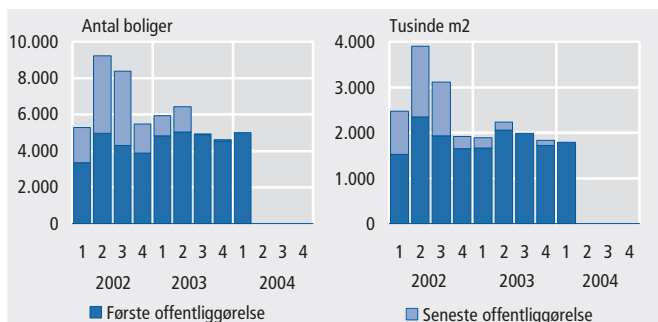
Stigning i produktion på 2,5 pct. fra marts til april

Industriproduktionen steg med 2,5 pct. fra marts til april, korrigeret for prisudvikling og sæsonudsving. I marts faldt produktionsindekset med 1,8 pct., og i februar steg det med 0,8 pct. i forhold til den foregående måned. Produktionsindekset for april steg med 6,6 pct. i investeringsgodeindustrien, 5,1 pct. i fremstilling af varige forbrugsgoder, 3,0 pct. i fremstilling af energiprodukter og 2,9 pct. i mellemproduktindustrien, mens det faldt 2,1 pct. i fremstilling af ikke-varige forbrugsgoder.

Kilde: *Nyt fra Danmarks Statistik nr. 251*, 7. juni 2004

Byggeriet

Påbegyndte boliger, første og seneste indberetning, samt seneste offentliggørelse



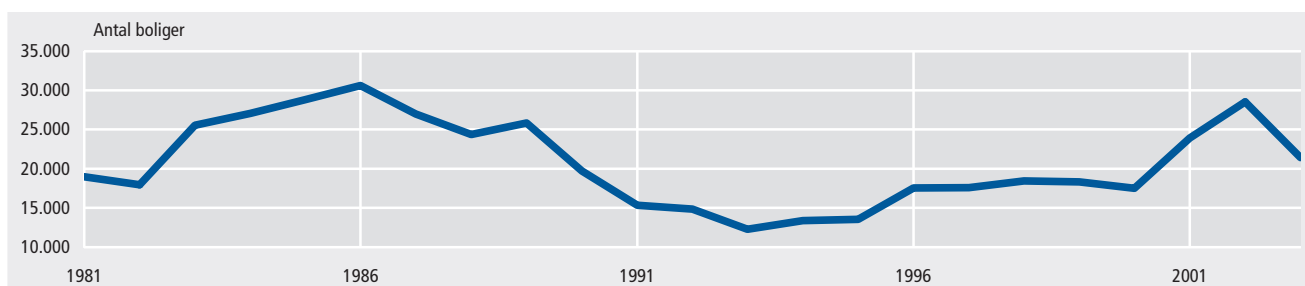
Stigning i det påbegyndte byggeri

Mindre stigninger i 1. kv. 2004

Vurderingen af udviklingen i byggeaktiviteten vanskeliggøres af et usikkert datagrundlag pga. forsinkede indberetninger til Bygnings- og Boligregisteret (BBR). Med dette forbehold er det samlede påbegyndte etageareal i 1. kvartal 2004 steget med 7 pct. sammenlignet med det først offentliggjorte tal for 1. kvartal 2003. Sammenlignes derimod med det opdaterede tal for 1. kvartal 2003, er der tale om et fald på 6 pct.

Kilde: *Nyt fra Danmarks Statistik nr. 216*, 19. maj 2004

Det samlede påbegyndte boligbyggeri 1981-2003



Kilde: Danmarks Statistikbank

Stagnation i husholdningernes bilkøb

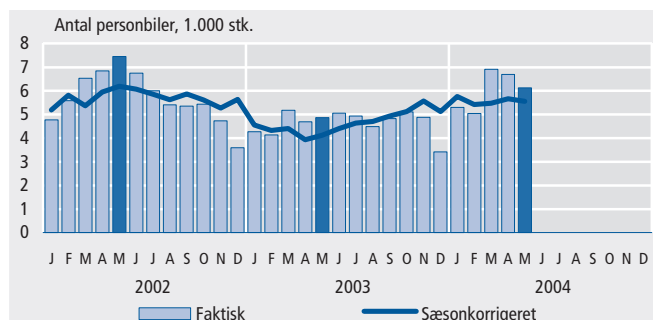
Husholdningernes køb af nye biler steg med 2 pct.

De private husholdningers køb af nye personbiler lå lidt over 2 pct. højere i perioden marts-maj end i perioden december 2003 - februar 2004 opgjort i sæsonkorrigerede tal. Erhvervenes bilkøb lå knap 2 pct. højere. De sæsonkorrigerede tal for maj i forhold til april var 2 pct. lavere for husholdningerne og 23 pct. lavere for erhvervene. Husholdningernes bilkøb viser ligeledes at udviklingen i 2004 er stagneret, når den sammenholdes med forløbet siden forsommeren sidste år.

Kilde: *Nyt fra Danmarks Statistik nr. 265*, 14. juni 2004

Biler

Nyregistrerede personbiler i husholdningerne



Moderat stigning i virksomhedernes salg

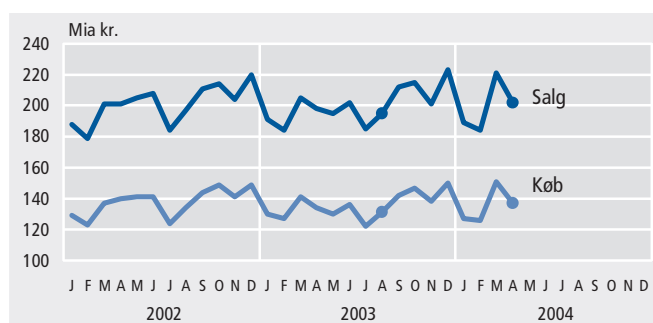
Salget steg 2,1 pct. i april i forhold til året før

I april 2004 var de momsregistrerede firmaers samlede salg 2,1 pct. højere end i samme måned 2003. Stigningstakten var størst for eksportsalget, idet det indenlandske salg steg med 1,4 pct. Ser man på de seneste tre måneder (februar-april) under ét, er det samlede salg 3,6 pct. højere end i samme periode 2003. Firmaernes samlede køb steg lidt mindre end salget, nemlig 1,8 pct. fra april 2003 til april 2004. Her var forøgelsen jævnt fordelt på indenlandsk køb og import.

Kilde: *Nyt fra Danmarks Statistik nr. 265*, 14. juni 2004

Firmaernes køb og salg

Firmaers køb og salg, mia. kr.



Lille stigning i detailhandelen

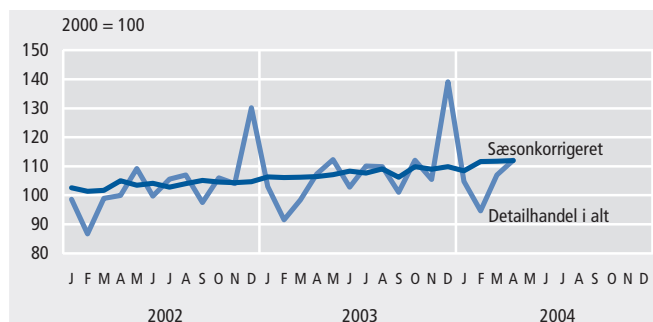
Lille stigning i sæsonkorrigerede detailomsætning

Salget fra detailhandelen var lidt større end normalt i marts og april 2004. Fra januar-februar 2004 til marts-april 2004 steg det sæsonkorrigerede mængdeindeks således med 1,7 pct. Salget for detailhandelens tre varegrupper udvikler sig forskelligt. Indeksene for *beklædning mv.* samt *andre forbrugsvarer* steg med henholdsvis 4,4 pct. og 3,4 pct. i marts-april 2004 i forhold til januar-februar 2004. *Andre forbrugsvarer* omfatter bolig- og fritidsudstyr, smykker, ure og lignende.

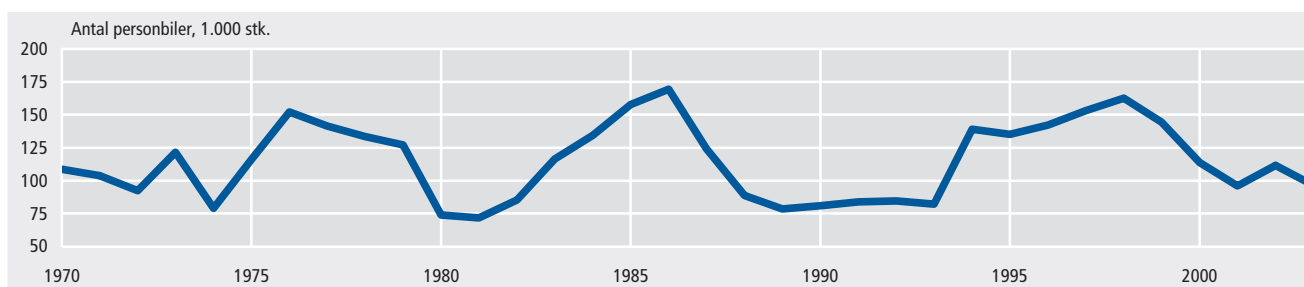
Kilde: *Nyt fra Danmarks Statistik nr. 259*, 9. juni 2004

Detailomsætning

Indeks for solgte mængder i detailhandelen



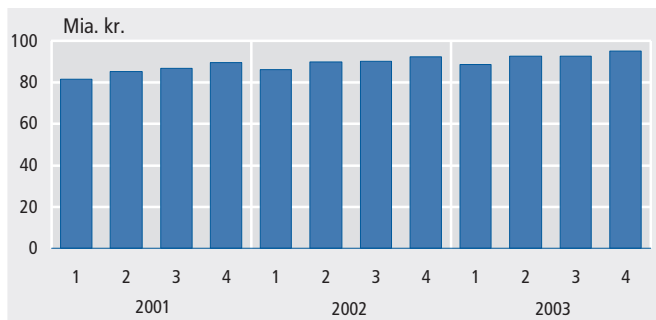
Nyregistrerede personbiler 1970-2003



Kilde: Danmarks Statistikbank

Offentlige finanser

Det offentlige forbrug (løbende priser)



Store udgifter til arbejdsløshedsdagpenge

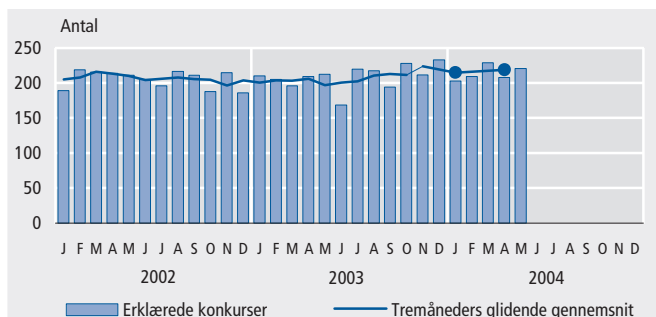
Udgifterne til dagpenge til ledige steget med 31 pct.

Den stigende arbejdsløshed afspejler sig i de offentlige finanser som en markant vækst i udgifterne til arbejdsløshedsdagpenge. Disse udgifter er i 4. kvartal 2003 opgjort til 5,8 mia. kr. i løbende priser. Det er en stigning på 31 pct. i forhold til samme kvartal året før. I 4. kvartal 2004 er det offentlige forbrug opgjort til 95,1 mia. kr., hvilket er en stigning på 3,1 pct. i løbende priser i forhold til samme kvartal året før, og en stigning på 2,6 pct. i forhold til 3. kvartal 2003.

Kilde: *Nyt fra Danmarks Statistik nr. 128*, 26. marts 2004

Konkurser

Erklærede konkurser, sæsonkorrigeret



Konkurser på uændret niveau

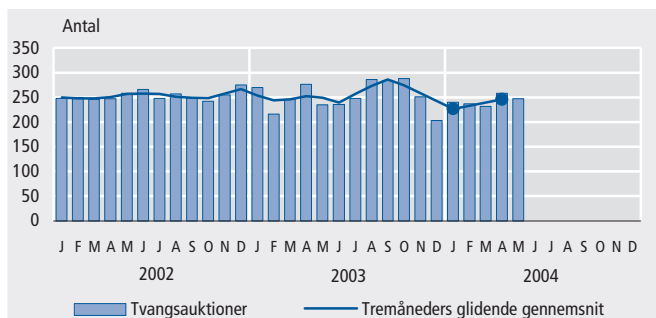
Stigning på 2 pct. de seneste tre måneder

Antallet af erklærede konkurser steg 2 pct. fra tremånedersperioden december 2003 - februar 2004 til tremånedersperioden marts-maj 2004. Det viser det glidende gennemsnit af de sæsonkorrigerede tal. I maj var der 203 konkurserklæringer, hvilket er uændret i forhold til april. Det samlede antal konkurser for tremånedersperioden marts-maj 2004 steg 6 pct. i forhold til samme periode sidste år.

Kilde: *Nyt fra Danmarks Statistik nr. 255*, 8. juni 2004

Tvangsauktioner

Kundgjorte tvangsauktioner, sæsonkorrigeret



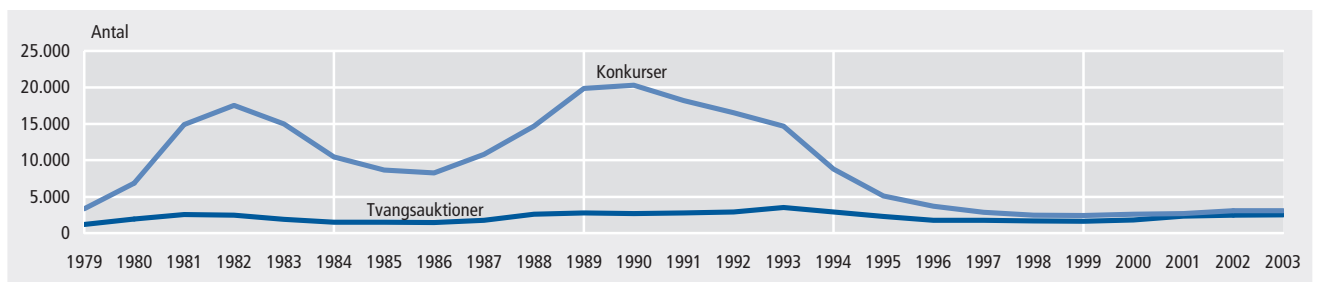
Flere tvangsauktioner

Stigning på 8 pct. de seneste tre måneder

Antallet af kundgjorte tvangsauktioner steg 8 pct. fra tremånedersperioden december 2003 - februar 2004 til tremånedersperioden marts-maj 2004. Det viser det tremåneders glidende gennemsnit af de sæsonkorrigerede tal. Der var 248 kundgjorte tvangsauktioner i maj mod 238 i april. Det samlede antal tvangsauktioner for tremånedersperioden marts-maj 2004 faldt 6 pct. i forhold til samme periode sidste år.

Kilde: *Nyt fra Danmarks Statistik nr. 256*, 8. juni 2004

Konkurser og tvangsauktioner 1979-2003



Kilde: Danmarks Statistikbank

Stigende inflation i EU

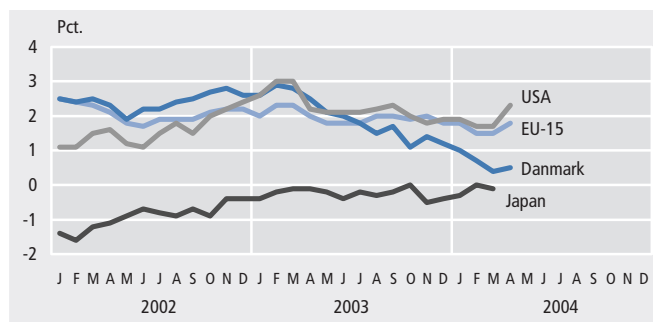
Inflationen i EU vokset til 1,8 pct..

I april var inflationen i de 15 EU-lande vokset til 1,8 pct. fra 1,5 pct. måneden før. Inflationen beregnes som udviklingen i det EU-harmoniserede forbrugerprisindeks (HICP) over de seneste 12 måneder. For de 12 eurolande steg inflationen i april til 2,0 pct. mod 1,7 pct. måneden før. Målt på samme måde steg inflationen i Danmark i april til 0,5 pct., mens den måneden før var 0,4 pct. I april var HICP-inflationen størst i Grækenland (3,1 pct.) og mindst i Finland (-0,4 pct.).

Kilde: *Nyt fra Danmarks Statistik nr. 219*, 21. maj 2004

Forbrugerpriser

Prisstigning over 12 måneder for EU-15, Danmark, USA og Japan



Stigning i renterne

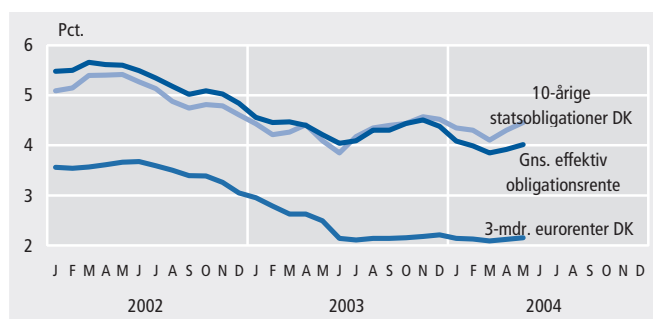
Obligationsrenten stiger mest og er nu 4,46

Af de tre renter havde obligationsrenten (de 10-årige statsobligationer) den største stigning, nemlig fra 4,30 i april til 4,46 i maj. Den korte rente (3-mdr. eurorente DK) er steget en smule fra 2,12 til 2,15 i samme periode. Den gennemsnitlige effektive obligationsrente er på 4,01 i maj, hvilket er en stigning i forhold til april, hvor den var 3,92. For alle tre renter gælder det, at de historisk set ligger på et meget lavt niveau.

Kilde (figur): Danmarks Nationalbank

Renter

Korte og lange renter



Lille stigning i kronekursen

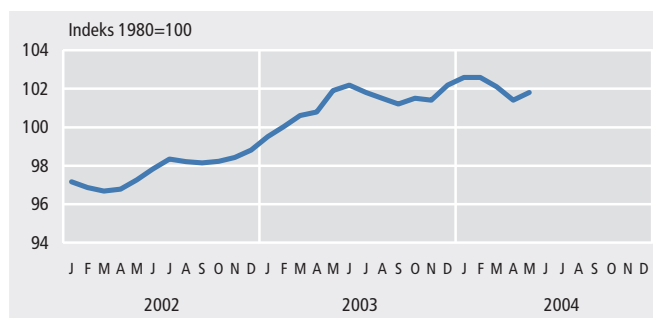
Den effektive kronekurs er nu 101,8

Kronekursen er steget en smule, nemlig til 101,8 i maj mod 101,4 i april. Den effektive kronekurs er en geometrisk sammenvejning af udviklingen i 25 af Danmarks vigtigste handelspartners valutaer over for den danske krone. Vægtgrundlaget er pt. baseret på industrivarehandelen i 1995.

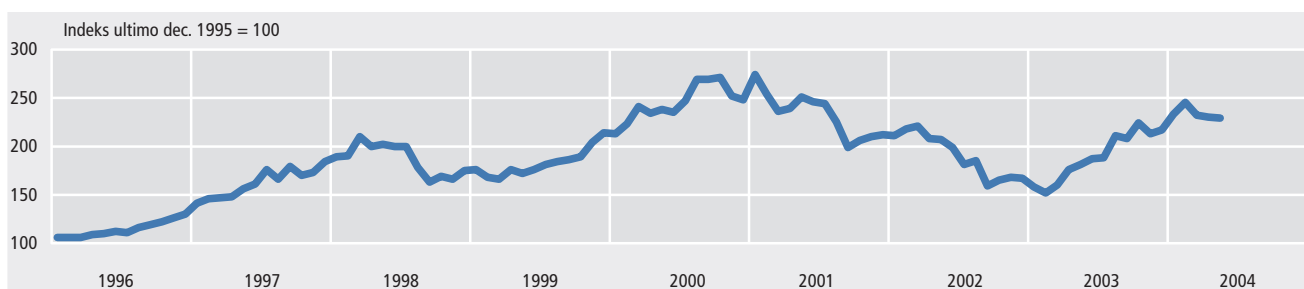
Kilde (figur): Danmarks Nationalbank

Valutakurser

Effektiv kronekurs

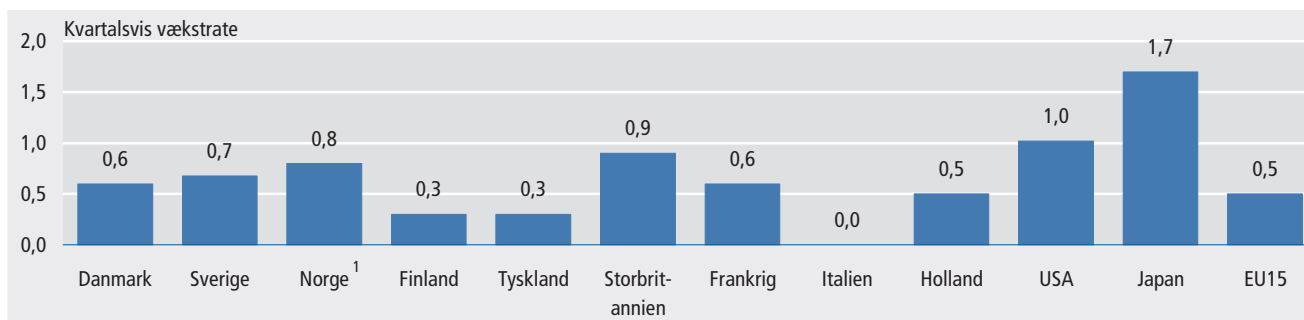


KAX, totalindeks for samtlige aktier opgjort til markedsværdi. Januar 1996 - maj 2004



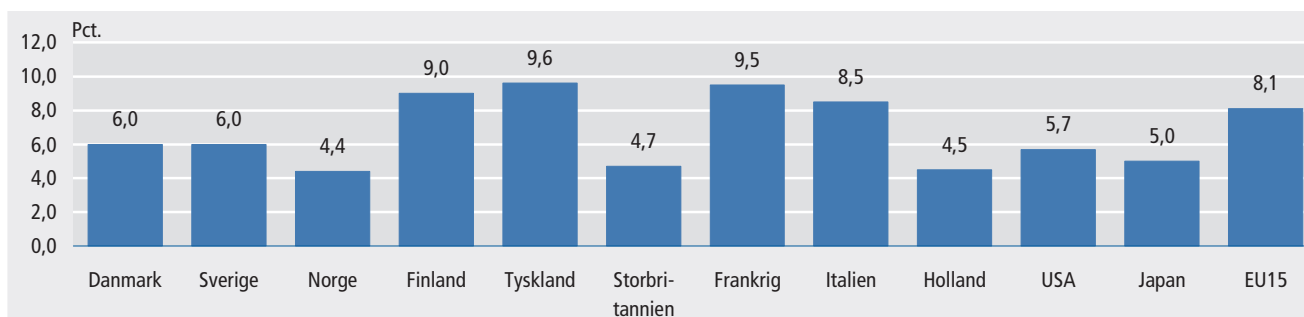
Kilde: Danmarks Statistikbank

Bruttonationalprodukt, sæsonkorrigeret, 4. kv. 2003, 1995 priser



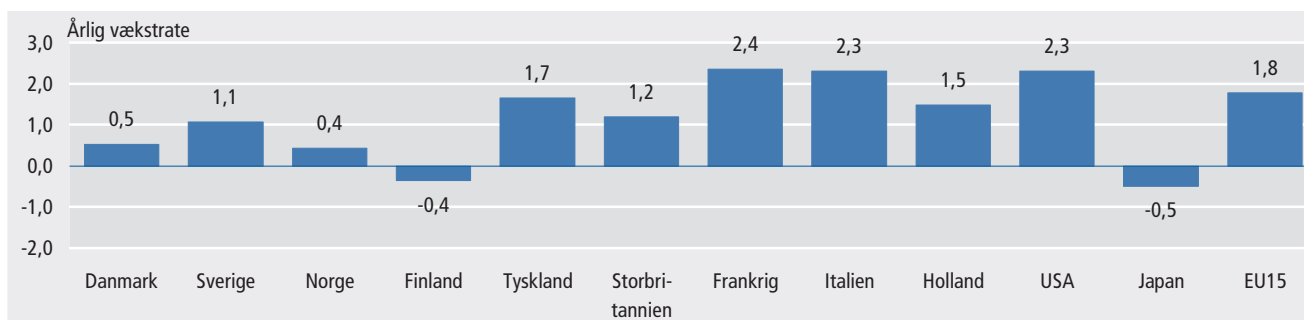
¹ 3. kv. 2003 Kilde: Eurostat

EU-harmoniserede arbejdsløshedsprocenter, sæsonkorrigeret, januar 2004



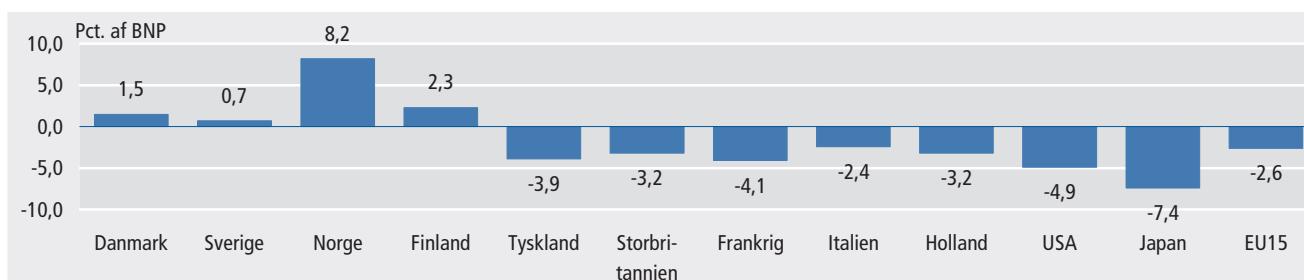
Kilde: Eurostat

EU-harmoniserede forbrugerpriser, april 2004



Kilde: Eurostat

Offentlig forvaltning og service, saldo (netto) i pct. af BNP, 2003



Kilde: Eurostat, ifølge EU's konvergenskriterier må et evt. underskud på de offentlige finanser ikke overstige 3 pct. af BNP.