

STATISTISKE MEDDELELSER

1977: 5

Kriminalstatistik

1975

DANMARKS STATISTIK

København 1977

DANMARKS STATISTIK
BLOTST

Ex. 19

1977:5
1977

Tidligere publikationer om kriminalstatistik

STATISTISK TABELVÆRK

1832-40:	I, 13	1891-96:	V B, 2
1841-55:	II, 20	1897-1900:	V B, 4
1856-65:	III, 14	1901-05:	V B, 5
1866-70:	III, 23	1906-10:	V B, 6
1871-75:	IV B, 1	1911-15:	V B, 7
1876-80:	IV B, 4	1916-25:	V B, 8
1881-85:	IV B, 6	1926-32:	V B, 9
1886-90:	IV B, 8		

STATISTISKE MEDDELELSER

1933-37:	4, 111, 3	1956-58:	1961: 7
1938-39:	4, 113, 2	1959:	1962: 10
1940:	4, 116, 1	1960:	1963: 4
1941:	4, 118, 3	1961:	1964: 2
1942:	4, 121, 5	1962:	1964: 9
1943:	4, 124, 1	1963:	1965: 7
1944:	4, 129, 3	1964:	1966: 1
1945:	4, 132, 4	1965:	1967: 2
1946:	4, 135, 2	1966:	1968: 1
1947:	4, 141, 2	1967:	1970: 3
1948:	4, 143, 1	1968:	1970: 14
1949:	4, 144, 1	1969:	1971: 7
1950:	4, 149, 4	1970:	1973: 3
1951:	4, 157, 1	1971:	1973: 5
1952:	4, 157, 5	1972:	1974: 1
1953:	4, 160, 5	1973:	1975: 3
1954:	4, 164, 3	1974:	1976: 3
1955:	4, 169, 2		

Forord

Nærværende hæfte danner en fortsættelse af de siden 1832 offentliggjorte opgørelser over overtrædelser af straffelovgivningen.

Hæftet er udarbejdet af Danmarks Statistiks 10. kontor i sektionen for kriminal- og retsplejestatistik, der ledes af ekspeditionssekretær, cand. polit. *Rita Knudsen*.

Danmarks Statistik i januar 1977

N. V. Skak-Nielsen

Henrik Munk

Pris: 12,80 kr. inkl. 15 % moms

AARHUUS STIFTSBOGTRYKKERIE

Udkommet i maj 1977

Indhold

Afsnit

1. Indledning.....	7
2. Kriminalstatistik 1975	
Bemærkninger til tabellerne.....	9-10
Tabeller.....	11-63
3. Kriminaliteten 1966-1975.....	64
Bilag 1. Indberetningsskemaer, der benyttes ved udarbejdelsen af kriminalstatistikken...	73
Bilag 2. English translation to tables 1-29.....	91

Tabeller til kriminalstatistik 1975

1. Domfældelser, bøvedtagelser og tiltalefrafald for straffelovsovertrædelser 1975 fordelt efter køn og alder.....	11
2. Afgørelser i sager vedrørende straffelovsovertrædelser. Fordeling efter alder. 1971-1975.....	12
3. Afgørelser i sager vedrørende straffelovsovertrædelser pr. 100.000 personer i aldersgrupper. 1971-1975.....	13
4. Afgørelser i sager vedrørende straffelovsovertrædelser fordelt efter alder og overtrædelsens art. 1975.....	14
5. Afgørelser i sager vedrørende straffelovsovertrædelser fordelt efter overtrædelsens og afgørelsens art. 1975.....	14
6. Afgørelser i sager vedrørende straffelovsovertrædelser fordelt efter alder og afgørelsens art. 1975.....	15
7. Afgørelser for overtrædelser af særlovgivningen indført i strafferegistrene fordelt efter køn og alder 1975.....	16
8. Anmeldte og opklarede overtrædelser af straffeloven fordelt efter forholdets art. 1971-1975.....	17
9. Straffelovsovertrædelser, anmeldt eller i øvrigt kommet til politiets kundskab, samt antal henlagte og opklarede sager i 1975.....	18
10. Tiltalefrafald for overtrædelse af borgerlig straffelov 1975. Fordeling efter hjemmel for tiltalefrafaldet, køn og overtrædelsens art.....	20
11. Tiltalefrafald for overtrædelse af borgerlig straffelov 1975. Fordeling efter alder, køn, hjemmel og vilkår for tiltalefrafaldet samt efter overtrædelsens art.....	22
12. Tiltalefrafald i medfør af retsplejelovens § 723 stk. 1 nr. 1-2 for overtrædelse af borgerlig straffelov 1975.....	24
13. Bødeafgørelser 1975 for overtrædelse af borgerlig straffelov. Fordeling efter alder, køn og overtrædelsens art.....	28
14. Domfældelser i 1975 til højere straf end bøde for overtrædelse af borgerlig straffelov m.v. Fordeling efter forbrydelsens art, køn, alder og bopæl.....	30
15. Domfældelser i 1975 til højere straf end bøde for overtrædelse af borgerlig straffelov. Fordeling efter køn, alder og straf m.v.....	36
16. Domfældelser af mænd i 1975 til højere straf end bøde fordelt efter forbrydelsens art og den idømte straf.....	38
17. Domfældelser i 1975 til højere straf end bøde fordelt efter de enkelte straffelovsparametre.....	40
18. Domfældelser, hvor der er idømt kombineret straf i 1975. Fordeling efter kombinationer af straf.....	42

19. Betingede domfældelser fordelt efter prøve- og tilsynstid m.m. samt efter domfældtes køn, alder og bopæl i 1975.....	44
20. Domfældelser af forbryderbegyndere til højere straf end bøde 1975. Fordeling efter alder, køn, forbrydelsens art og bopæl.....	46
21. Domfældelser af forbryderbegyndere til højere straf end bøde 1975. Fordeling efter køn, alder og idømt straf.....	48
22. Domfældelser af recidivister til højere straf end bøde 1974. Fordeling efter køn, alder, forbrydelsens art, antal straffe samt den idømte straf.....	50
23. Personer idømt højere straf end bøde for overtrædelse af borgerlig straffelov 1975. Fordeling efter køn, alder og forbrydelsens art.....	54
24. Anke og kære i straffesager 1975.....	55
25. Antallet af pådømte straffesager i de enkelte underretskredse og ved landsretterne 1975.....	56
26. Indsættelser i statsfængsel m.v. på grundlag af dom for overtrædelse af borgerlig straffelov 1975. Fordeling efter køn, alder, forbrydelsens art, idømt straf, tidligere kriminalitet og bopæl.....	58
27. Løsladelser fra statsfængsler m.v. 1975. Fordeling efter løsladelsesmåde, køn, alder og indsættelsens varighed.....	60
28. Løsladelser fra Københavns fængsler efter indsættelser for straffelovsovertrædelser 1975.	61
29. Betingede domme med tilsyn af Kriminalforsorgen for overtrædelse af borgerlig straffelov 1975. Fordeling efter køn, alder, overtrædelsens art, idømt straf, tidligere kriminalitet og bopæl.....	62

1. Indledning

Den årlige kriminalstatistik omfatter oversigter over straffelovsovertrædelser, der er anmeldt eller på anden måde kommet til politiets kundskab, oversigter vedrørende retternes arbejde i straffesager, statistik for afgørelser i straffesager samt statistik for indsatte og løsladte fra statsfængsler m.v. og for personer, der er sat under tilsyn af Kriminalforsorgen.

Statistikken udarbejdes på grundlag af indberetninger og personskeemaer, der indsendes til Danmarks Statistik. I bilag 1 er gengivet de væsentligste af de benyttede skemaer.

Anmeldelsesstatistikken indberettes for et år ad gangen for hver politikreds. Skemaet indeholder oplysninger om antal anmeldte og opklarede straffelovsovertrædelser m.v., se bilag 1, nr. 1. Skemaet er ændret fra 1974, idet der i forhold til tidligere er flere specifikationer efter straffelovens paragraffer, og overtrædelser af enkelte paragraffer er specificeret efter forbrydelsens genstand. I statistikken grupperes anmeldelser efter overtrædelsernes art etc., og der beregnes opklaringsprocenter.

Statistik vedrørende retternes arbejde udarbejdes efter indberetningsskemaer for sager eller forhold i alt i løbet af et år. Skemaerne giver summariske oplysninger for den enkelte retskreds, se bilag 1, nr. 2, og statistikken er stort set optællinger i hovedgrupper af sager, forhold o.s.v.

Statistikken vedrørende afgørelser i straffesager udarbejdes efter individualskemaer udfyldt af politiet, statsadvokaterne og retterne.

Vedrørende strafferegistrenes indsendelse af statistisk materiale henvises til Justitsministeriets cirkulære nr. 273 af 5. december 1962 om strafferegistre og kriminalstatistik med senere ændringer ved cirkulære af 2. juni 1967 og 20. december 1968.

Tiltalefrafaldsstatistikken udarbejdes på grundlag af skemaer indsendt af politimestrene, se bilag 1, nr. 3, samt skemaer indsendt gennem Socialstyrelsen (børne- og ungdomsforsorgen), se bilag 1, nr. 4.

Statistikken vedrørende bødef afgørelser og domfældelser til højere straf end bøde udarbejdes på grundlag af individualskemaer, »straffekort«, udfyldt af retterne og indsendt gennem strafferegistrene. Kun domfældelser, der indføres i strafferegistrene, indbe-

rettes til Danmarks Statistik. Skemaerne indeholder oplysninger om personlige data, overtrædelser, afgørelsen og for domfældelser til højere straf end bøde om tidligere kriminalitet, se bilag 1, nr. 5.

Individualskemaerne bearbejdes til særskilte statistikker for bødef afgørelser og for domfældelser til højere straf end bøde. Den årlige statistik omfatter afgørelser i straffesager, mens afgørelser i sager vedrørende særlovgivning, f.eks. færdselslovsforseelser, kun bearbejdes indgående ved særlige undersøgelser, og fra 1974 udarbejdes summariske opgørelser over de afgørelser i særlovssager, som er registreret i strafferegistrene.

Fra statsfængslerne, Københavns fængsler og Kriminalforsorgen modtager Danmarks Statistik kort for personer, der er indsat eller taget under forsorg. Indsættelseskortene giver udover personlige data som i straffekortene oplysninger om en række sociale forhold. Se bilag 1, nr. 6, 7, 8 og 9.

Kriminal- og retsplejestatistikken er centraliseret i Danmarks Statistik, der udarbejder hovedparten af al statistik på området. Statistikken offentliggøres hvert år i følgende publikationer:

Statistiske Meddelelser, for 1975 dette hæfte.
Statistisk Årbog, se Statistisk Årbog 1976 tabellerne 308 (strafferetsplejen), 310 (tiltalefrafald), 311 (domfældelser, bøvedtagelser og tiltalefrafald for straffelovsovertrædelser pr. 100000 personer), og 312 (statsfængslerne).

Statistiske Efterretninger, se Statistiske Efterretninger nr. A 35, 4. august 1976: Anmeldelser til politiet og politiets arbejde i straffesager i 1975 samt nr. A 51, 10. december 1976 Kriminalstatistik 1975.

I et arbejdsnotat fra Danmarks Statistik »Kriminaliteten 1960-1970«, 1973, nr. 5, er der offentliggjort en oversigt over anmeldelser og afgørelser i perioden 1960-1970.

Udover de af Danmarks Statistik udsendte publikationer findes løbende statistik på området i årsberetninger fra Rigspolitiet, Direktoratet for Kriminalforsorgen og Børne- og ungdomsforsorgen. Årsberetningerne indeholder specificeret statistik, hvoraf en del er udarbejdet af Danmarks Statistik.

2. Kriminalstatistik 1975

Bemærkninger til tabellerne

Kriminalstatistikken omfatter anmeldelser og afgørelser i sager vedrørende overtrædelser af den borgerlige straffelov samt overtrædelser af lov om dyrplageri og lov om svangerskabsafbrydelse. Desuden udarbejdes fra 1974 summariske oversigter over opgørelser i sager vedrørende særlovgivningen. Ved fordelingerne efter alder benyttes i samtlige tabeller gerningsmandens antal fyldte år ved afgørelsen. Ved fordelinger efter overtrædelsens art tages der kun hensyn til den overtrædelse, der må anses som hovedforbrydelsen. Hvor der er foretaget fordeling efter vilkår bruges af eventuelt flere vilkår alene det, der må anses for væsentligst. Geografisk fordeling efter bopæl er så vidt muligt foretaget efter gerningsmændenes bopælskommune. »Hovedstaden« omfatter de kommuner, der er beliggende i politikredse i hovedstadsområdet, nemlig København, Frederiksberg, Gentofte, Lyngby, Gladsaxe, Hvidovre, Glostrup og Tårnby politikredse. Disse politikredse omfatter følgende kommuner: Københavns, Frederiksberg, Gentofte, Gladsaxe, Lyngby-Tårnbæk, Søllerød, Ballerup, Herlev, Ledøje-Smørum, Værløse, Hvidovre, Rødovre, Brøndby, Glostrup, Albertslund, Høje Tåstrup, Thorslunde-Ishøj, Valensbæk, Dragør, Tårnby.

Tabel 1-6. *Oversigter over den kendte og sanktionerede kriminalitet.*

I tabel 1 er der for et-års aldersgrupper indtil 24 år og derefter for større aldersgrupper givet oplysninger om antallet af domfældelser, bødevedtagelser og tiltalefrafald for overtrædelser af straffeloven. Tabellen sigter mod at give et indtryk af kriminaliteten i de enkelte aldersgrupper, idet man ved sammenlægning af domme, bødevedtagelser og tiltalefrafald for straffelovsovertrædelser får et udtryk for den kriminalitet, der opdages og sanktioneres. Ved bedømmelsen af tallene må det tages i betragtning, at et meget stort antal straffelovsovertrædelser anmeldes til politiet uden at blive opklaret, jfr. herom tabel 9. Foruden det absolutte antal afgørelser i de enkelte aldersgrupper viser tabellen kriminalitetsniveauet, idet antallet af afgørelser er sat i forhold til antallet af personer i aldersgrupperne.

I tabel 2 og tabel 3 ses henholdsvis det samlede antal afgørelser og antallet af afgørelser pr. 100.000 personer i aldersgrupper i 5-året 1971-75.

I tabel 4 og tabel 5 er det samlede antal afgørelser i 1975 fordelt efter overtrædelsens art og henholdsvis gerningsmændenes alder og afgørelsens art, og i tabel 6 er afgørelserne fordelt efter gerningsmændenes alder og arten af de truffene afgørelser.

Tabel 7. *Afgørelser for overtrædelser af særlovgivningen indført i strafferegistrene.*

Tabellen viser antallet af afgørelser for overtrædelser af særlovgivningen i 1975. Kun afgørelser, som indføres i strafferegistrene, indberettes til Danmarks Statistik, og det er disse indberetninger, som er benyttet til tabellen.

Tabel 8-9. *Anmeldte og opklarede straffelovsovertrædelser.*

I tabel 8 er antallet af anmeldte og opklarede sager samlet i grupper efter forbrydelsens art, og der gives tal for 5-året 1971-75.

I tabel 9 gives oplysninger om antallet af forhold, som er anmeldt eller i øvrigt kommet til politiets kundskab. Samtlige strafbare forhold er medtaget, men således som de foreligger som resultat af efterforskningen. Tallene omfatter »forhold«, hvilket vil sige, at hver enkelt overtrædelse tælles med. I den del af kriminalstatistikken, der vedrører afgørelser, vil der i mange tilfælde være tale om én afgørelse for flere forhold. Det betyder, at tallene i anmeldelsesstatistikken for opklarede straffelovsovertrædelser og kriminalstatistikens tal for domfældelser og tiltalefrafald ikke umiddelbart kan sammenlignes. Oplysningerne om opklarede overtrædelser af straffeloven omfatter samtlige opklarede forhold i årets løb, herunder også forhold, der er anmeldt i tidligere år. Et forhold registreres som opklaret, når der er eller kunne være rejst tiltale. Den endelige afgørelse af sagen er uden betydning for denne statistik.

Foruden anmeldelser og opklarede forhold indeholder tabellen oplysninger om sager, hvor gerningsmanden er fundet, men hvor sagen er henlagt, fordi

der på grund af bevisets stilling ikke har kunnet rejses tiltale, fordi gerningsmanden er under 15 år eller af andre grunde.

Specifikationen efter overtrædelsens art er ændret fra 1974 efter at indberetningsskemaet blev ændret.

Tabel 10–12. *Tiltalefrafald.*

I tabellerne 10–12 gives specificerede oplysninger om tiltalefrafald, hvor denne afgørelsesmåde er afgørelse i en sag, ofte omfattende mange forhold.

I tabellerne 10 og 11 gives oplysninger om samtlige tiltalefrafald, mens tabel 12 alene omfatter tiltalefrafald givet med hjemmel i retsplejelovens § 723 stk. 1 nr. 1–2 (børn og unge mod tilsyn m.v.).

Tabel 13. *Bødeafgørelser.*

Oversigten over bødefgørelser i tabel 13 omfatter såvel bødedomme som bøvedtagelser for overtrædelse af straffeloven, eventuelt i forbindelse med en samtidig overtrædelse af særlovgivningen. Der er ikke givet særskilte oplysninger for vedtagelser og domme. Årsagen er, at det i enkelte tilfælde ikke er muligt af materialet at afgøre, om sagen er sluttet med en bødedom eller vedtagelse af bøde. Under hensyn her til er bødefgørelserne slået sammen. Kun de summariske i alt-tal er specificeret på domme og vedtagelser, men denne opdeling er ikke absolut sikker.

Tabel 14–19. *Domfældelser til højere straf end bøde.*

Statistikken omhandler i princippet de endelige domfældelser, idet der bortses fra personer, der er domfældt i 1. instans, men frifundet ved højere instans, mens omvendt de i 1. instans frifundne, der domfældes ved højere ret, er medtaget. I de tilfælde, hvor afgørelsen ved højere instans først indberettes efter at kodingen af et kalenderårs domfældelser er afsluttet, i april det følgende år, er det dog ikke den endelige domfældelse, men afgørelsen ved lavere instans, der indgår i statistikken. I statistikken er forsøgs- og meddeleghedshandlinger behandlet under ét med de fuldbyrdede og selvstændige forbrydelser.

I opgørelserne er forhold, der falder ind under bestemmelsen om tillægsstraf i henhold til straffelovens § 89 (overtrædelser begået før en forudgående domfældelse) udeladt.

Ved fordelingen efter idømt straf er kombinationsdomme indplaceret mellem de øvrige domme. Ved »kombineret dom« forstår en dom, hvor en del af straffen er gjort betinget, eller en dom, hvor der foruden frihedsstraf (betinget eller ubetinget) er idømt bøde. De kombinerede domme er fordelt efter den

ubetingede del af straffen, og hvor betinget straf er kombineret med bøde er dommene fordelt efter den betingede frihedsstraf. Sammenhængen mellem ubetinget og betinget straf samt bøde i kombinationsdommene er belyst i tabel 18.

Domfældelser, hvor overtrædelser af flere straffelovsparagraffer dømmes under ét, er i statistikken henført til den overtrædelse, der karakteriseres som hovedforbrydelsen. På straffekortet skal det oplyses, hvad der efter dommerens skøn anses for hovedforbrydelsen, men hvor dette ikke er sket, anses den paragraf, hvis strafferamme gør højest som hovedforbrydelsen.

Der er ikke i den årlige statistik oplysninger om sammenhængen mellem hoved- og biforbrydelser, men der er statistik for domfældelser efter de enkelte straffelovsparagraffer som hovedforbrydelse og som biforbrydelse, se tabel 17.

Tabel 20–22. *Forbryderbegyndere og recidivister.*

Til forbryderbegynderne er foruden de første gang domfældte tillige medregnet personer, som tidligere er blevet idømt bødestraf, men ikke anden straf, for egentlige forbrydelser, samt personer der tidligere har fået tiltalefrafald. Desuden er personer, som i mindst 10 år efter løsladelsen fra den sidste frihedsstraf eller fra den sidste dom med betinget straf ikke er blevet dømt for en straffelovsovertrædelse, regnet som begyndere, uanset antallet og arten af eventuelle tidligere straffe. Udlændinge, om hvem der ikke foreligger oplysninger om tidligere kriminalitet her i landet, henregnes ligeledes til »begyndere«.

Tabel 23. *Personer domfældt for straffelovsovertrædelser.*

Domfældelsesstatistikken omfatter antallet af domfældelser, men i tabel 23 gives der oplysninger om antallet af personer, der er blevet dømt i årets løb.

Tabel 24–25. *Indberetninger om retternes arbejde i straffesager.*

Tabellerne omfatter samlet statistik vedrørende anke og kære samt oversigt over antallet af sager m.v. i de enkelte retskredse.

Tabel 26–29. *Fængselsstatistik og tilsyn af Kriminalforsorgen.*

Tabel 26 omfatter de i et år indsatte fanger i statsfængslerne. Fangerne i de københavnske fængsler og de lokale arresthuse medtages ikke i denne tabel og

hovedparten af de korttidsstraffede fanger er derfor ikke medregnet i tabel 26. I denne medtages endvidere kun fanger, der er indsat på grundlag af en eller flere domme for egentlige forbrydelser efter straffeloven, dyrplageriloven og loven om svangerskabsafbrydelse. Fanger, der er genindsat på grundlag af en kendelse eller et tiltalefratag, indgår ikke i statistikken, ligesom afsoning af reststraf eller indsættelse på grundlag af en dom for overtrædelser af andre love end straffeloven er holdt udenfor.

I statistikken indgår således kun fanger, hvis domfældelse er medtaget i den almindelige domfældelsesstatistik, men det må bemærkes, at da domfældelsesåret og indsættelsesåret ofte afviger fra hinanden, omfatter fængselsstatistikken ikke nødvendigvis indsættelser som følge af de samme domfældelser, der gives oplysninger om i domfældelsesstatistikken. Ligeledes kan der ligge to eller flere domfældelser til grund for samme indsættelse. Sammenlignes fængselsstatistikken med domfældelsesstatistikken betyder det,

at den sidste statistik omfatter et væsentligt større antal personer end den første, navnlig fordi det fortrinsvis er den hårdst straffede del af de domfældte, der indgår i fængselsstatistikken.

I tabel 27 gives en oversigt over løsladelser fra statsfængsler m.v. Det bemærkes, at løsladelsesstatistikken vedrører samtlige løsladelser, altså også løsladelser efter indsættelser for andet end straffelovsforseelser.

Tabel 28 vedrører indsættelser i Københavns fængsler, og denne tabel svarer til tabel 26. Da kvinder ikke indsættes i Københavns fængsler, omfatter tabellen kun mænd.

I tabel 29 gives der oplysninger om betingede domme, hvor kriminalforsorgen fører tilsyn med den dømte. Tallene viser tilgangen til forsorgens tilsyn.

Udover de her meddelte tabeller udarbejder Danmarks Statistik en specificeret fængselsstatistik til Direktoratet for Kriminalforsorgen, der offentliggør statistikken i sin årlige beretning.

Tabel 1. Domfældelser, bødevedtagelser og tiltalefrafald for straffelovsovertrædelser¹ 1975 fordelt efter køn og alder

	Mænd					Kvinder				
	Domfældelser til frihedsstraf		Bøddomme og bødevedtagelser	Tiltalefrafald	Afgørelser i alt	Domfældelser til frihedsstraf		Bøddomme og bødevedtagelser	Tiltalefrafald	Afgørelser i alt
	Betinget	Ubetinget				Betinget	Ubetinget			
	1	2	3	4	5	6	7	8	9	10
Afgørelser i alt for personer i alderen:										
15 år.....	19	4	369	590	982	2	—	43	45	90
16 ».....	74	31	551	891	1547	3	1	64	75	143
17 ».....	232	117	681	671	1701	18	3	67	50	138
18 ».....	525	302	671	180	1678	38	6	61	17	122
19 ».....	585	433	561	42	1621	62	8	61	3	134
20 ».....	458	479	439	28	1404	76	11	55	4	146
21 ».....	322	435	348	36	1141	37	9	57	6	109
22 ».....	311	428	265	27	1031	47	16	56	2	121
23 ».....	263	376	224	28	891	46	8	50	1	105
24 ».....	207	331	218	20	776	40	5	32	4	81
25-29 ».....	786	1151	772	68	2777	138	33	190	8	369
30-39 ».....	851	1015	882	97	2845	134	20	232	14	400
40-49 ».....	355	367	443	47	1212	60	11	119	9	199
50-59 ».....	128	140	240	19	527	29	4	79	3	115
60 år og derover	53	33	118	9	213	4	—	41	5	50
Tilsammen...	5169	5642	6782	2753	20346	734	135	1207	246	2322
Afgørelser pr. 100 000 i hver aldersgruppe:										
15 år.....	50	11	979	1566	2606	6	—	119	125	250
16 ».....	197	83	1469	2376	4125	8	3	179	210	400
17 ».....	612	309	1797	1770	4488	50	9	187	140	386
18 ».....	1372	789	1753	470	4384	105	17	169	47	338
19 ».....	1519	1124	1457	109	4209	171	22	169	8	370
20 ».....	1199	1253	1149	73	3674	210	31	152	11	404
21 ».....	839	1133	907	94	2973	101	25	156	16	298
22 ».....	805	1107	686	70	2668	128	43	152	5	328
23 ».....	686	982	585	73	2326	127	22	137	3	289
24 ».....	535	855	563	52	2005	109	13	87	11	220
25-29 ».....	368	538	361	32	1299	69	16	94	4	183
30-39 ».....	247	295	256	28	826	41	6	70	4	121
40-49 ».....	128	132	160	17	437	21	4	43	3	71
50-59 ».....	45	50	85	7	187	10	1	27	1	39
60 år og derover	13	8	28	2	51	1	—	8	1	10
Tilsammen...	256	279	336	136	1007	37	7	60	12	116

¹ Samt overtrædelse af lov om dyrplageri og lov om svangerskabsafbrydelse.

Tabel 2. Afgørelser¹ i sager vedrørende straffelovsovertrædelser. Fordeling efter alder. 1971-75

	1971	1972	1973	1974	1975
Mænd:					
Antal afgørelser for personer i alderen:					
15-17 år.....	3358	3743	3604	3883	4230
18-20 ».....	3931	4183	4250	4610	4703
21-24 ».....	3245	3173	3431	3844	3839
25-29 ».....	2583	2554	2644	2906	2777
30-39 ».....	2174	2170	2277	2636	2845
40 år og derover.....	1753	1811	1763	1848	1952
Tilsammen.....	17044	17634	17969	19727	20346
Heraf: Tiltalefrafald.....	4848	4400	2676	2519	2753
Bødeafgørelser.....	2399	3651	5337	6346	6782
Domf. til bet. frihedsstraf.....	4084	4406	4325	5080	5169
» » ubet. » ²	5713	5177	5631	5782	5642
Procentfordeling:					
15-17 år.....	20	21	20	20	21
18-20 ».....	23	24	23	23	23
21-24 ».....	19	18	19	20	19
25-29 ».....	15	15	15	15	14
30-39 ».....	13	12	13	13	14
40 år og derover.....	10	10	10	9	9
Tilsammen.....	100	100	100	100	100
Heraf: Tiltalefrafald.....	28	25	15	13	14
Bødeafgørelser.....	14	21	30	32	33
Domf. til bet. frihedsstraf.....	24	25	24	26	25
» » ubet. » ²	34	29	31	29	28
Kvinder:					
Antal afgørelser for personer i alderen:					
15-17 år.....	348	346	310	343	371
18-20 ».....	368	328	390	454	402
21-24 ».....	331	299	314	399	416
25-29 ».....	244	278	278	296	369
30-39 ».....	240	255	288	355	400
40 år og derover.....	282	290	321	344	364
Tilsammen.....	1813	1796	1901	2191	2322
Heraf: Tiltalefrafald.....	920	618	271	242	246
Bødeafgørelser.....	149	429	874	1068	1207
Domf. til bet. frihedsstraf.....	622	645	644	709	734
» » ubet. » ²	122	104	112	172	135
Procentfordeling:					
15-17 år.....	19	19	16	16	16
18-20 ».....	20	18	20	21	17
21-24 ».....	18	17	17	18	18
25-29 ».....	14	16	15	13	16
30-39 ».....	13	14	15	16	17
40 år og derover.....	16	16	17	16	16
Tilsammen.....	100	100	100	100	100
Heraf: Tiltalefrafald.....	51	34	14	11	10
Bødeafgørelser.....	8	24	46	49	52
Domf. til bet. frihedsstraf.....	34	36	34	32	32
» » ubet. » ²	7	6	6	8	6

¹ Afgørelser i alt er summen af domfældelser til frihedsstraf, bøde og tiltalefrafald.

² Inklusive sikkerhedsforanstaltninger.

Tabel 3. Afgørelser¹ i sager vedrørende straffelovsovertrædelser pr. 100000 personer i aldersgrupper. 1971-75

	1971	1972	1973	1974	1975
Afgørelser¹ pr. 100 000 i hver aldersgruppe:					
Mænd:					
15 år.....	1851	2129	2138	2227	2606
16 ».....	3289	3542	3518	4010	4125
17 ».....	3638	4114	3762	3986	4488
18 ».....	3737	4002	4015	4158	4384
19 ».....	3472	3685	3739	4275	4209
20 ».....	2985	3177	3267	3528	3674
21 ».....	2431	2513	2838	3059	2973
22 ».....	1957	2105	2344	2610	2668
23 ».....	1819	1836	1944	2281	2326
24 ».....	1542	1456	1624	1927	2005
25-29 ».....	1249	1181	1195	1321	1299
30-39 ».....	726	708	717	798	826
40-49 ».....	373	398	378	401	437
50-59 ».....	170	161	173	185	187
60 år og derover.....	48	55	50	49	51
Tilsammen.....	908	933	944	1031	1007
Kvinder:					
15 år.....	251	210	181	221	250
16 ».....	326	358	332	337	400
17 ».....	383	390	345	396	386
18 ».....	356	334	347	419	338
19 ».....	359	321	399	423	370
20 ».....	298	249	327	407	404
21 ».....	264	251	240	293	298
22 ».....	224	214	228	299	328
23 ».....	180	180	194	282	289
24 ».....	171	143	182	207	220
25-29 ».....	126	137	134	144	183
30-39 ».....	82	85	94	112	121
40-49 ».....	50	58	61	66	71
50-59 ».....	29	28	33	35	39
60 år og derover.....	10	7	10	11	10
Tilsammen.....	93	92	96	110	116

¹ Afgørelser i alt er summen af domfældelse til frihedsstraf, bøder og tiltalefrald.

Tabel 4. Afgørelser i sager vedrørende straffelovsovertrædelser fordelt efter alder og overtrædelsens art. 1975

	Sædeligheds- forbrydelser	Volds- forbrydelser	Eiendoms- forbrydelser	Andre forbrydelser	I alt
	1	2	3	4	5
	pct.				
Mænd:					
15-17 år	7	7	24	5	21
18-20 »	12	21	24	12	23
21-24 »	18	20	19	17	19
25-29 »	16	18	13	20	14
30-39 »	25	19	12	24	14
40 år og derover	22	15	8	22	9
I alt, pct.	100	100	100	100	100
» antal	378	2238	16968	762	20346
Kvinder:					
15-17 år	—	12	17	6	16
18-20 »	—	10	18	13	17
21-24 »	—	22	17	31	18
25-29 »	—	23	15	17	16
30-39 »	100	16	17	17	17
40 år og derover	—	17	16	16	16
I alt, pct.	100	100	100	100	100
» antal	1	120	2119	82	2322

ANM. Kolonne 1 omfatter straffelovens §§ 210-229, 232-234,
 Kolonne 2 omfatter straffelovens §§ 119-122, 124-143, 237-241, 244-246, 249-250, 252-255 samt svangerskabsafbrydelse
 Kolonne 3 omfatter straffelovens §§ 166-179, 276-289, 291-304,
 Kolonne 4 omfatter straffelovens §§ 98-118, 144-165, 180-195, 197-199, 202-204, 206, 260-274 samt dyrplageri.

Tabel 5. Afgørelser i sager vedrørende straffelovsovertrædelser fordelt efter overtrædelsens og afgørelsens art. 1975

	Mænd					Kvinder				
	Sædeligheds- forbrydelser	Volds- forbrydelser	Ejen- doms- forbrydelser	Andre forbrydelser	I alt	Sædeligheds- forbrydelser	Volds- forbrydelser	Ejen- doms- forbrydelser	Andre forbrydelser	I alt
	1	2	3	4	5	6	7	8	9	10
	pct.									
Tiltalefrafald	11	6	15	5	14	—	7	11	11	11
Bødefgørelser	29	31	34	35	33	—	60	52	27	52
Skyldig - ingen straf	—	0	0	0	0	—	—	0	—	0
Varetægt i stedet for straf	1	0	0	1	0	—	1	0	—	0
Betinget frihedsstraf:										
Militer arrest	—	—	0	—	0	·	·	·	·	·
Strafudmåling udsat	8	3	14	4	12	—	5	21	13	20
Hæfte	1	5	0	2	1	—	6	0	1	0
Alm. fængsel	16	5	14	7	12	100	6	12	16	11
Ubetinget frihedsstraf:										
Militer arrest	—	—	0	—	0	·	·	·	·	·
Hæfte	—	17	4	8	5	—	7	0	5	1
Alm. fængsel	32	32	19	36	22	—	5	4	23	5
Sikkerhedsforanst. ¹	2	1	0	2	1	—	3	0	4	0
Tilsammen, pct.	100	100	100	100	100	100	100	100	100	100
» antal	378	2238	16968	762	20346	1	120	2119	82	2322

ANM. Om opdeling i forbrydelsesgrupper, se anmærkning til tabel 4. Kombinationsdomme er indplaceret efter den strengeste del af straffen (d.v.s. ubetinget straf eller betinget straf, der er kombineret med bøde).

¹ Inclusive sikkerhedsforvaring.

Tabel 6. Afgørelser i sager vedrørende straffelovsovertrædelser fordelt efter alder og afgørelsens art. 1975

	15-17 år 1	18-20 år 2	21-24 år 3	25-29 år 4	30-39 år 5	40 år og derover 6	I alt 7
	pct.						
Mænd:							
Tiltalefrafald.....	51	5	3	2	3	4	14
Bødeafgørelser.....	38	36	27	28	31	41	33
Skyldig - ingen straf.....	-	0	0	0	0	0	0
Varetægt i stedet for straf.....	0	0	0	0	0	0	0
Betinget frihedsstraf:							
Militær arrest.....	-	-	0	-	-	-	0
Strafudmåling udsat.....	4	20	13	10	11	11	12
Hæfte.....	1	1	1	1	1	1	1
Alm. fængsel.....	3	12	14	18	18	16	12
Ubetinget frihedsstraf:							
Militær arrest.....	-	-	-	0	-	-	0
Hæfte.....	0	8	8	7	6	4	5
Alm. fængsel.....	3	18	33	33	29	22	22
Sikkerhedsforanstaltn. ¹	0	0	1	1	1	1	1
Tilsammen, pct.....	100	100	100	100	100	100	100
» antal.....	4230	4703	3839	2777	2845	1952	20346
Kvinder:							
Tiltalefrafald.....	46	6	4	2	4	5	11
Bødeafgørelser.....	47	44	47	52	58	66	52
Skyldig - ingen straf.....	-	-	-	0	-	-	0
Varetægt i stedet for straf.....	-	-	0	0	0	-	0
Betinget frihedsstraf:							
Militær arrest.....	•	•	•	•	•	•	•
Strafudmåling udsat.....	4	32	26	23	20	13	20
Hæfte.....	1	-	0	1	0	0	0
Alm. fængsel.....	1	12	15	14	13	12	11
Ubetinget frihedsstraf:							
Militær arrest.....	•	•	•	•	•	•	•
Hæfte.....	0	1	0	-	1	1	1
Alm. fængsel.....	1	5	8	7	4	3	5
Sikkerhedsforanstaltn. ¹	0	-	0	1	0	0	0
Tilsammen, pct.....	100	100	100	100	100	100	100
» antal.....	371	402	416	369	400	364	2322

ANM. Kombinationsdomme er indplaceret efter den strengeste del af straffen (d.v.s. ubetinget straf eller betinget straf, der er kombineret med bøde).

¹ Inclusive sikkerhedsforvaring.

Tabel 7. Afgørelser for overtrædelser af særlovgivningen indført i strafferegistrene fordelt efter køn og alder. 1975

Lov om	15-17 år 1	18-20 år 2	21-24 år 3	25-29 år 4	30-39 år 5	40 år og derover 6	I alt 7
Mænd:							
Færdsel.....	57	1058	1538	1692	2217	2441	9003
Euforiserende stoffer.....	4	46	114	56	23	6	249
Civilforsvaret.....	—	45	67	27	7	—	146
Straffe under militærtjeneste.....	2	58	59	19	2	1	141
Udlændinges adgang til landet.....	—	10	9	17	38	27	101
Værnepligtiges anvendelse til civilt arbejde.....	—	—	21	10	—	—	31
Told.....	—	1	1	11	10	9	32
Kildeskat.....	—	—	—	—	5	18	23
Almindelig omsætningsafgift.....	—	—	—	1	5	13	19
Handel med samt tilvirkning og besiddelse af våben.....	3	1	3	6	3	3	19
Skattekontrol.....	—	—	—	—	—	15	15
Særlovgivning i øvrigt.....	—	—	—	1	3	6	10
I alt afgørelser indført i strafferegistrene.....	66	1219	1812	1840	2313	2539	9789
Kvinder:							
Færdsel.....	5	38	48	87	160	159	497
Euforiserende stoffer.....	1	14	20	8	2	1	46
Civilforsvaret.....	—	—	—	—	—	—	—
Straffe under militærtjeneste.....	—	—	—	—	—	—	—
Udlændinges adgang til landet.....	1	6	5	2	—	1	15
Værnepligtiges anvendelse til civilt arbejde.....	—	—	—	—	—	—	—
Told.....	—	—	—	—	1	—	1
Kildeskat.....	—	—	—	—	—	1	1
Almindelig omsætningsafgift.....	—	—	—	—	—	1	1
Handel med samt tilvirkning og besiddelse af våben.....	—	—	—	1	—	—	1
Skattekontrol.....	—	—	—	—	1	1	2
Særlovgivning i øvrigt.....	—	—	—	—	—	—	—
I alt afgørelser indført i strafferegistrene.....	7	58	73	98	164	164	564

Tabel 8. Anmeldte og opklarede overtrædelser af straffeloven fordelt efter forholdets art. 1971-75

	1971	1972	1973	1974	1975
1. Sædelighedsforbrydelser					
Anmeldte.....	2702	2201	2035	2068	2258
Heraf:					
Blufærdighedskrænkelser.....	1724	1362	1324	1128	1328
Sædelighedsforbr. mod mindreårige....	513	413	285	437	522
Sædelighedsforbrydelser i øvrigt.....	465	426	426	503	408
Opklarede og gennemførte.....	1598	977	1078	1071	1195
» , men henlagte.....	262	245	170	154	173
» i pct. af anmeldte.....	69	56	61	59	61
Anmeldte pr. 10 000 indbyggere.....	5	4	4	4	4
2. Voldsforbrydelser					
Anmeldte.....	4121	3876	3848	4183	5586
Heraf:					
Vold og opsætsighed mod off. myndigh.	442	367	394	526	1652
Drab, legemsbeskadigelse m.v.....	3679	3509	3454	3657	3934
Opklarede og gennemførte.....	2647	2706	2708	2833	3084
» , men henlagte.....	738	624	465	500	466
» i pct. af anmeldte.....	82	86	82	80	64
Anmeldte pr. 10 000 indbyggere.....	8	8	8	8	11
3. Ejendomsforbrydelser					
Anmeldte.....	289419	292618	303022	316292	279183
Heraf:					
Tyveri.....	256234	255411	268817	280724	245213
Andre ejendomsforbrydelser.....	33185	37207	34205	35568	33970
Opklarede og gennemførte.....	71233	71560	78388	77463	71247
» , men henlagte.....	2382	2542	2231	2168	1857
» i pct. af anmeldte.....	25	25	27	25	26
Anmeldte pr. 10 000 indbyggere.....	585	588	605	628	552
4. Andre forbrydelser					
Anmeldte.....	2348	2447	2419	3030	3423
Opklarede og gennemførte.....	1373	1481	1425	1616	1842
» , men henlagte.....	328	347	186	223	236
» i pct. af anmeldte.....	72	75	67	61	61
Anmeldte pr. 10 000 indbyggere.....	5	5	5	6	7
5. Samtlige overtrædelser					
Anmeldte.....	298590	301142	311324	325573	290450
Opklarede og gennemførte.....	76851	76724	83599	82983	77368
» , men henlagte.....	3710	3758	3052	3045	2732
» i pct. af anmeldte.....	27	27	28	26	28
Anmeldte pr. 10 000 indbyggere.....	603	605	622	646	575

ANM. 1 omfatter straffelovens §§ 210-229, 232-234.

2 omfatter straffelovens §§ 119-122, 124-143, 237-241, 244-246, 249-250, 252-255.

3 omfatter straffelovens §§ 166-179, 276-289, 291-304.

4 omfatter straffelovens §§ 98-118, 144-165, 180-195, 197-199, 202-204, 206, 260-274.

En anmeldt overtrædelse af straffeloven registreres som »opklaret« når der er rejst tiltale, eller der bevismæssigt kunne være rejst tiltale, men tiltale er frafaldet eller har måttet opgives på grund af gerningsmandens alder, død eller sagens forældelse. Under »henlagte« sager registreres sådanne opklarede sager, hvor det bevismæssigt ligger fast, at den sigtede er gerningsmanden, men sigtelsen af andre grunde ikke kan holde.

Tabel 9. Straffelovsovertrædelser, anmeldt eller i øvrigt kommet til politiets kundskab, samt

Overtrædelsens art	Antal straffelovsovertrædelser, anmeldt eller i øvrigt kommet til politiets kundskab				
	Hovedstadsens politikredse 1	Århus Odense, Ålborg 2	Politikr. i øvrigt på øerne 3	Politikr. i øvrigt i Jylland 4	Hele landet 5
Straffelovens §§					
Statsforbrydelser (kap. 12-13).....	2	—	2	—	4
Vold og opsætsighed mod offentlig myndighed (§§ 119-120)...	116	24	41	60	241
Opløb (§§ 133-134a).....	2	—	—	1	3
Kap. 14-15 i øvrigt.....	1224	41	47	96	1408
Forbrydelser i off. tjeneste eller hverv (kap. 16).....	8	1	20	4	33
Falsk forklaring (§§ 158-160).....	43	87	39	53	222
Kap. 17 i øvrigt.....	164	78	117	159	518
Pengefalsk (§§ 166-168).....	43	1	7	12	63
Dokumentfalsk (§§ 171-173).....	4226	1796	1549	2259	9830
Kap. 18-19 i øvrigt.....	86	16	15	25	142
Forsætlig brandstiftelse (§§ 180-181).....	356	116	102	77	651
Uagtsom brandstiftelse (§ 182).....	18	7	27	5	57
Narkotika (§ 191).....	173	50	82	49	354
Kap. 20-21 i øvrigt.....	8	11	7	10	36
Betleri og skadelig erhvervsvirksomhed (kap. 22).....	34	—	5	29	68
Blodskam m.v. med børn under 15 år (§ 210, jfr. 222).....	2	—	3	7	12
Blodskam i øvrigt (§ 210 i øvrigt).....	—	2	1	1	4
Kap. 23 i øvrigt.....	15	7	10	11	43
Voldtægt og lignende (§ 216 og § 217, evt. jfr. § 224).....	97	34	61	60	252
Heteroseksuel usædelighed med mindreårig (§ 222 evt. jfr. § 224 eller § 226).....	123	44	35	110	312
Homoseksuel usædelighed med børn under 15 år (§ 225 jfr. § 222 evt. jfr. § 226).....	103	20	8	67	198
Homoseksuel usædelighed i øvrigt (§ 225 i øvrigt).....	13	4	9	1	27
Blufærdighedskrænkelse (§ 232).....	435	175	307	411	1328
Kap. 24 i øvrigt.....	39	21	10	12	82
Forsætligt manddrab (§ 237).....	10	6	5	5	26
Forsøg på manddrab (§ 237 jfr. § 21).....	19	9	19	10	57
Barnemord, uforvarlig omgang ved barnefødsel (§ 238, § 251).....	1	—	9	—	10
Uagtsom manddrab (§ 241) i forb. med fødsel.....	44	26	80	68	218
Uagtsom manddrab (§ 241) i øvrigt.....	—	2	2	1	5
Overfald (§ 244, stk. 4).....	754	425	436	656	2271
Forsætlig legemskrænkelse i øvrigt (§ 244, stk. 1-3).....	150	69	204	337	760
Forsætlig legemskrænkelse (§§ 245-246).....	66	9	7	8	90
Uagtsom legemsbeskadigelse (§ 249, stk. 1) i forb. med fødsel.....	86	44	107	84	321
Uagtsom legemsbeskadigelse (§ 249, stk. 1) i øvrigt.....	—	2	6	6	14
Kap. 25 i øvrigt.....	94	9	27	32	162
Forbrydelse mod den personlige frihed, kap. 26.....	23	12	31	17	83
Fredskrænkelser (§§ 263-266c).....	479	368	178	358	1383
Ærekrænkelser (§§ 267-274).....	4	—	8	2	14
Indbrudstyverier i kontorer, banker, forretninger og lign.....	13249	5637	7594	11270	37750
Indbrudstyveri i beboelser.....	8169	2541	2573	2762	16045
Indbrudstyveri i pulterkamre, ubeboede sommerhuse.....	6420	2901	6060	4854	20235
Tyveri eller brugstyveri af indregistrerede motorkøretøjer.....	6921	3656	4285	4520	19382
» » » » knallerter.....	5273	3091	4825	6171	19360
» » » » cykler.....	22348	6477	9415	9537	47777
Andre tyverier (§ 276 jfr. §§ 285 el. 287).....	29638	13043	18416	23567	84664
Ulovlig omgang med hittegods (§ 277).....	287	104	253	232	876
Underslæb (§ 278).....	271	107	494	530	1402
Bedrageri (§ 279).....	2872	940	1375	3817	9004
Mandatsvig (§ 280).....	172	43	257	140	612
Afpresning (§ 281).....	13	5	3	16	37
Åger (§ 282).....	9	3	2	1	15
Skyldnersvig (§ 283).....	31	16	37	44	128
Hæleri (§ 284).....	1029	654	1132	1313	4128
Røveri (§ 288).....	419	118	110	140	787
Skattesvig af særlig grov karakter (§ 289).....	—	—	1	2	3
Indsmugling af særlig grov karakter (§ 289).....	—	—	—	—	—
Beskadigelse af fremmed ejendom (§ 291).....	1671	1049	1728	1993	6441
Groft uagtsom hæleri (§ 303).....	28	6	27	40	101
Kap. 28-29 i øvrigt.....	65	107	105	124	401
Tilsammen.....	107945	44014	62315	76176	290450

ANM. Hovedstadens politikredse omfatter politikredsene: Københavns, Frederiksberg, Gentofte, Lyngby, Gladsaxe, Hvidovre, Glostrup og Tårnby.

antal henlagte og opklarede sager i 1975

Gerningsmanden fundet, men sagen henlagt på grund af bevisets stilling					Antal opklarede straffelovsovertrædelser				
Hoved- stadens politikredse 6	Århus, Odense, Ålborg 7	Politikredse i øvrigt på øerne 8	Politikredse i øvrigt i Jylland 9	Hele landet 10	Hoved- stadens politikredse 11	Århus, Odense, Ålborg 12	Politikredse i øvrigt på øerne 13	Politikredse i øvrigt i Jylland 14	Hele landet 15
—	—	1	—	1	1	—	1	—	2
4	—	6	3	13	76	19	35	56	186
—	—	—	—	—	1	—	—	—	1
6	1	—	9	16	84	20	25	50	179
1	—	13	—	14	2	1	8	2	13
2	4	3	18	27	24	39	24	32	119
10	4	6	12	32	141	49	84	115	389
1	—	—	—	1	6	3	1	4	14
58	8	10	23	99	2782	1163	1402	1905	7252
1	—	1	3	5	56	13	15	13	97
10	1	6	11	28	80	25	61	51	217
—	—	—	1	1	12	1	27	6	46
2	—	7	—	9	142	47	94	47	330
1	—	—	2	3	1	5	3	3	12
19	—	—	1	20	15	—	5	2	22
—	—	1	2	3	1	—	1	2	4
1	—	—	1	2	—	2	1	1	4
3	—	3	2	8	7	6	2	6	21
26	3	5	12	46	20	19	40	26	105
14	—	4	12	30	71	37	11	94	213
3	—	2	7	12	85	—	6	50	141
—	—	—	1	1	10	2	6	—	18
22	2	11	27	62	165	110	127	228	630
2	—	2	5	9	27	20	5	7	59
—	—	—	—	—	11	6	6	5	28
4	—	3	1	8	9	6	17	11	43
—	—	1	—	1	—	—	2	—	2
16	3	21	17	57	24	23	51	52	150
—	—	—	1	1	—	1	1	1	3
89	8	23	82	202	420	317	305	493	1535
25	—	29	66	120	90	53	118	206	467
17	—	—	—	17	28	5	4	7	44
2	—	3	1	6	87	44	96	83	310
—	—	—	2	2	—	2	8	4	14
11	—	4	8	23	56	10	20	36	122
2	—	3	2	7	12	12	15	14	53
40	1	14	35	90	244	77	82	232	635
1	—	3	—	4	—	—	3	1	4
52	8	19	38	117	3259	1831	2459	4411	11960
41	2	7	14	64	1506	527	676	846	3555
13	2	2	9	26	765	357	1165	1151	3438
12	7	16	19	54	1665	935	1579	1767	5946
12	—	5	16	33	618	260	565	730	2173
16	2	5	7	30	880	97	195	330	1502
188	42	64	198	492	6347	2626	5164	6045	20182
2	2	2	4	10	115	41	107	138	401
14	2	22	45	83	183	109	527	464	1283
191	28	64	137	420	2434	694	1219	2331	6678
5	1	4	4	14	166	46	193	211	616
1	—	2	2	5	3	3	4	19	29
—	—	—	—	—	—	2	3	1	6
1	1	6	7	15	9	18	23	22	72
47	44	14	44	149	829	645	1020	1290	3784
29	1	3	6	39	166	51	60	91	368
—	—	—	—	—	2	—	1	2	5
—	—	—	—	—	—	—	—	—	—
73	8	28	63	172	363	243	430	478	1514
—	1	10	4	15	27	4	16	43	90
—	—	7	7	14	44	66	87	85	282
1090	186	465	991	2732	24171	10692	18205	24300	77368

Disse politikredse omfatter følgende kommuner: Københavns, Frederiksberg, Gentofte, Gladsaxe, Lyngby-Tårnbæk, Søllerød, Ballerup, Herlev, Ledøje-Smørum, Værløse, Hvidovre, Rødovre, Brøndby, Glostrup, Albertslund, Høje-Tåstrup, Thorslunde-Ishøj, Vallensbæk, Dragør, Tårnby.

Tabel 10. Tiltalefrafald for overtrædelse af borgerlig straffelov 1975. Fordeling efter hjemmel

Overtrædelsens art	Mænd			
	Rpl. § 721	Rpl. § 723 stk. 1 nr. 1-2	Justitsmin. bekg. af % _a 1970 § 1 ¹	Justitsmin. bekg. af % _a 1970 § 2 ¹
	1	2	3	4
Straffelovens §§				
98-118 (statsforbrydelser)	—	—	—	—
119-120 (vold o.l. mod offentlig myndighed)	—	5	6	—
121-122, 124-132a (andre forbr. mod offentlig myndighed)	4	—	—	—
133-134a (opløb)	—	—	—	—
135-143 (andre forbr. mod offentlig orden og fred)	1	—	—	—
144-157 (forbr. i offentlig tjeneste el. hverv)	—	—	—	—
158-160 (falsk forklaring)	—	—	—	—
161-165 (urigtig erklæring, falsk anklage el. anmeldelse)	2	13	5	—
166-168 (pengefalsk)	—	—	—	—
169-170 (andre forbr. vedr. penge)	—	—	—	—
171-173 (dokumentfalsk)	1	49	1	1
174-179 (andre forbr. vedr. bevismidler)	—	—	—	—
180-181 (forsætlig brandstiftelse)	—	—	—	1
182-190, 192-195 (andre almenfarlige el. almenskadelige handlinger)	—	3	—	—
191 (narkotika)	—	—	—	—
197-199, 202-204, 206 (betleri og skadelig erhvervsvirksomhed)	—	—	—	—
210 (blodskam m.v.)	—	—	—	—
Heraf med børn under 15 år	—	—	—	—
208, 213-215 (forbrydelser i familieforhold i øvrigt)	—	—	—	—
216-217 (224 og 226) (voldtægt o.l.)	—	1	—	—
216-217 (224 og 226) (heteroseksuel usædelighed i øvr.)	—	4	4	—
Heraf med børn under 15 år	—	4	—	—
225 (226) (homoseksuel usædelighed)	—	1	—	—
Heraf med børn under 15 år	—	1	—	—
232 (blufærdighedskrænkelse)	3	5	—	1
228-229, 233-234 (andre forbr. mod kønsædeligheden)	—	—	—	—
237 (forsætlig manddrab)	—	—	—	—
238, 251 (barnemord, uforsvarlig omgang ved barnefødsel)	—	—	—	—
241 (uagtsomt manddrab)	—	—	—	—
244-246 (forsætlig vold mod person og legemsbeskadigelse)	4	22	89	2
239, 240, 249, 250, 252-255 (andre forbrydelser mod liv og legeme)	—	2	—	—
Kap. 26 (forbr. mod den personlige frihed)	—	2	—	—
263-266c (fredskrænkelse)	9	1	1	—
267-274 (ærekrænkelser)	—	1	—	—
276 (tyveri)	136	1952	9	19
Heraf i forb. med brugstyveri	1	449	2	5
277 (ulovlig omgang med hittegods)	15	11	—	—
278-280, 283 (underslæb, bedrageri, mandatsvig, skyldnersvig)	15	6	2	1
281 (afpresning)	—	—	1	—
282 (åger)	—	—	—	—
284 (hæleri)	25	54	1	1
288 (røveri)	—	19	—	—
289 (skattesvig)	—	—	—	—
291 (beskadigelse af fremmed ejendom)	6	13	—	—
293 ¹ (brugstyveri)	19	29	—	—
303 (groft uagtsomt hæleri)	1	—	—	—
Øvrige straffelovsbestemmelser	1	—	—	—
Tilsammen 1975	242	2193	119	26
» 1974	297	1934	92	25

¹ Fra 1/7 1972 justitsministeriets bekendtgørelse af 26. juni 1972 og i henhold til retsplejelovens § 723 stk. 1, nr. 5, se i øvrigt bemærkningerne til tabellen, side 9.

for tiltalefrafaldet, køn og overtrædelsens art

			Kvinder							Tilsammen mænd og kvinder
Rpl. § 723 stk. 1 i øvrigt	Rpl. § 723 stk. 2	I alt	Rpl. § 721	Rpl. § 723 stk. 1 nr. 1-2	Justitsmin. bekg. af §/4 1970§1 ¹	Justitsmin. bekg. af §/4 1970§2 ¹	Rpl. § 723 stk. 1 i øvrigt	Rpl. § 723 stk. 2	I alt	
5	6	7	8	9	10	11	12	13	14	15
—	—	—	—	—	—	—	—	—	—	—
1	—	12	—	1	—	—	—	—	1	13
—	—	4	—	4	—	—	—	—	4	8
—	—	—	—	—	—	—	—	—	—	—
—	—	1	—	—	—	—	—	—	—	1
—	—	—	—	—	—	—	—	—	—	—
1	—	21	1	1	3	—	—	—	5	26
—	—	—	—	—	—	—	—	—	—	—
14	2	68	—	17	—	—	2	3	22	90
—	—	—	—	—	—	—	—	—	—	—
—	—	1	—	—	—	—	—	2	2	3
—	1	4	—	—	—	—	—	—	—	4
—	—	—	—	—	—	—	—	—	—	—
—	—	—	—	—	—	—	—	—	—	—
—	—	—	—	—	—	—	—	—	—	—
—	—	—	—	—	—	—	—	—	—	—
—	—	1	—	—	—	—	—	—	—	1
1	18	27	—	—	—	—	—	—	—	27
1	—	5	—	—	—	—	—	—	—	5
—	—	1	—	—	—	—	—	—	—	1
—	—	1	—	—	—	—	—	—	—	1
—	3	12	—	—	—	—	—	—	—	12
—	—	—	—	—	—	—	—	—	—	—
—	—	—	—	—	—	—	—	—	—	—
—	1	1	—	—	—	—	—	—	—	1
—	2	119	—	1	3	—	—	—	4	123
—	—	2	—	—	—	—	—	—	—	2
—	—	2	—	—	—	—	—	—	—	2
2	2	15	—	1	—	—	—	1	2	17
—	—	1	—	—	—	—	—	—	—	1
75	14	2205	19	118	—	—	6	6	149	2354
—	3	460	—	16	—	—	—	—	16	476
—	—	26	3	—	—	—	—	—	3	29
11	5	40	2	4	—	—	1	2	9	49
—	—	1	—	—	—	—	—	—	—	1
—	—	—	—	—	—	—	—	—	—	—
13	1	95	21	10	—	—	2	1	34	129
—	—	19	—	—	—	—	—	1	1	20
—	—	—	—	—	—	—	—	—	—	—
1	1	21	1	—	—	—	—	—	1	22
2	2	52	3	5	—	—	—	—	8	60
—	—	1	1	—	—	—	—	—	1	2
—	—	1	—	—	—	—	—	—	—	1
121	52	2753	51	162	6	—	11	16	246	2999
121	50	2519	59	156	7	—	3	17	242	2761

Tabel 11. Tiltalefrafald for overtrædelse af borgerlig straffelov 1975. Fordeling efter alder,

	Mænd				
	15-17 år	18-20 år	21-24 år	25-29 år	30-39 år
	1	2	3	4	5
Hjemmel og vilkår					
1. Retsplejelovens § 721.....	79	27	49	20	36
2. Retsplejelovens § 723 stk. 1 nr. 1-2.....	2036	157	—	—	—
Mod børneforsorg, i alt.....	1060	78	—	—	—
Heraf mod anbringelse på børne- og ungdomshjem ¹	400	27	—	—	—
» mod forlængelse af børneforsorg udover det 18. år og anbringelse på børne- og ungdomshjem.....	15	2	—	—	—
» mod forlængelse af børneforsorg udover det 18. år og uden anbringelse på børne- og ungdomshjem.....	16	10	—	—	—
» mod børneforsorg som eneste vilkår.....	369	11	—	—	—
» mod børneforsorg plus bøde.....	260	28	—	—	—
Mod tilsyn af Kriminalforsorgen.....	2	5	—	—	—
Mod andet tilsyn m.v.....	974	74	—	—	—
3. Justitsmin. bekg. af 6. februar 1970 § 1.....	16	17	13	18	37
Ingen vilkår.....	9	12	13	16	33
Mod bødedagelse.....	7	5	—	2	4
Mod erstatning.....	—	—	—	—	—
Mod andre vilkår.....	—	—	—	—	—
4. Justitsmin. bekg. af 6. februar 1970 § 2.....	—	5	7	7	7
5. Retsplejelovens § 723 stk. 1 i øvrigt.....	14	32	29	17	14
6. Retsplejelovens § 723 stk. 2.....	7	12	13	6	3
Ingen vilkår.....	7	11	13	6	3
Mod straffri vandel.....	—	—	—	—	—
Mod tilsyn.....	—	—	—	—	—
Mod andre vilkår.....	—	1	—	—	—
Tilsammen.....	2152	250	111	68	97
Overtrædelsens art					
Blufærdighedskrænkelser (§ 232).....	5	1	2	2	—
Andre sædelighedsforbrydelser.....	12	10	4	1	—
Forsætlig vold mod person og legemsbeskadigelse (§§ 244-246).....	31	13	12	17	26
Andre voldsforbrydelser.....	9	3	2	2	1
Dokumentfalsk (§§ 171-173).....	45	9	3	4	3
Tyveri (§ 276).....	1887	173	64	22	34
Heraf i forbindelse med brugstyveri.....	405	49	2	2	2
Underslæb m.v. (§§ 278-280, 283).....	6	1	4	7	13
Brugstyveri (§ 293 ¹).....	38	6	2	3	1
Andre ejendomsforbrydelser.....	98	29	11	10	12
Andre forbrydelser.....	21	5	7	—	7

¹ Herunder genanbringelse.

køn, hjemmel og vilkår for tiltalefrafaldet samt efter overtrædelsens art

			Kvinder								Tilsammen Mænd og kvinder	
40 år og derover	1975 i alt	1974 i alt	15-17 år	18-20 år	21-24 år	25-29 år	30-39 år	40 år og derover	1975 i alt	1974 i alt	1975	1974
6	7	8	9	10	11	12	13	14	15	16	17	18
31	242	297	13	5	7	3	10	13	51	59	293	356
-	2193	1934	153	9	-	-	-	-	162	156	2355	2090
-	1138	1044	81	2	-	-	-	-	83	90	1221	1134
-	427	454	42	1	-	-	-	-	43	51	470	505
-	17	10	2	-	-	-	-	-	2	-	19	10
-	26	14	-	-	-	-	-	-	-	3	26	17
-	380	320	32	-	-	-	-	-	32	27	412	347
-	288	246	5	1	-	-	-	-	6	9	294	255
-	7	-	4	2	-	-	-	-	6	-	13	-
-	1048	890	68	5	-	-	-	-	73	66	1121	956
18	119	92	3	2	-	1	-	-	6	7	125	99
14	97	69	2	2	-	1	-	-	5	4	102	73
4	22	23	1	-	-	-	-	-	1	3	23	26
-	-	-	-	-	-	-	-	-	-	-	-	-
-	-	-	-	-	-	-	-	-	-	-	-	-
-	26	25	-	-	-	-	-	-	-	-	26	25
15	121	121	1	6	2	2	-	-	11	3	132	124
11	52	50	-	2	4	2	4	4	16	17	68	67
10	50	48	-	2	4	2	4	4	16	16	66	64
-	-	-	-	-	-	-	-	-	-	-	-	-
-	-	-	-	-	-	-	-	-	-	-	-	-
1	2	2	-	-	-	-	-	-	-	1	2	3
75	2753	2519	170	24	13	8	14	17	246	242	2999	2761
2	12	16	-	-	-	-	-	-	-	-	12	16
2	29	25	-	-	-	-	-	-	-	-	29	25
20	119	90	2	1	-	1	-	-	4	4	123	94
3	20	14	4	1	-	-	-	-	5	2	25	16
4	68	61	17	2	-	1	-	2	22	31	90	92
25	2205	2016	115	13	9	2	4	6	149	137	2354	2153
-	460	428	16	-	-	-	-	-	16	23	476	451
9	40	37	5	1	1	-	1	1	9	11	49	48
2	52	93	8	-	-	-	-	-	8	10	60	103
4	164	129	16	4	3	2	8	7	40	34	204	163
4	44	38	3	2	-	2	1	1	9	13	53	51

Tabel 12. Tiltalefrafald i medfør af retsplejelovens § 723 stk. 1 nr. 1-2 for overtrædelse af borger-

	Mænd				
	15 år	16 år	17 år	18 år	19 år
	1	2	3	4	5
1. Bopælskommune ved overtrædelsen					
Hovedstadsområdet ¹	118	201	162	45	4
Århus, Odense, Ålborg, Esbjerg og Randers	88	128	100	31	2
Kommuner i øvrigt med 10 000 indb. og derover i samlet byområde	165	280	181	33	1
Øvrige kommuner	162	213	152	27	3
Bopæl ikke oplyst	14	34	38	10	—
2. Spirituspåvirket ved overtrædelsen					
Ikke påvirket af spiritus	257	410	255	52	6
Påvirket af spiritus	22	34	33	9	—
Ikke sikkert oplyst	268	412	345	85	4
3. Begået alene eller sammen med andre					
Begået alene	60	114	90	18	4
Begået sammen med andre	328	484	336	65	3
Delvis begået sammen med andre	133	218	171	52	3
Ikke oplyst	26	40	36	11	—
4. Anbringelse på børne- og ungdomshjem efter tiltalefrafaldet					
A. Som følge af tiltalefrafaldet anbringelse på:					
Privat kost- eller ungdomsskole	20	31	8	6	—
Ungdomshjem	28	41	18	3	—
Andre børneforsorgsinstitutioner	42	31	11	3	—
B. Genanbringelse, efter tiltalefrafaldet, tilbageført til:					
Privat kost- eller ungdomsskole	5	9	11	5	—
Ungdomshjem	6	41	34	3	1
Andre børneforsorgsinstitutioner	25	38	16	7	1
C. Ikke anbragt	421	665	535	119	8
D. Ikke oplyst	—	—	—	—	—
5. Tidligere kriminalitet					
Ingen kriminalitet ²	415	587	351	80	6
1 tidligere tiltalefrafald	18	87	113	26	2
2 tidligere tiltalefrafald	—	10	13	2	1
3 eller flere tidligere tiltalefrafald	—	—	1	1	—
Tidligere betinget dom for straffelovsovertrædelse	—	—	1	1	—
Tidligere ubetinget dom for straffelovsovertrædelse	—	—	—	—	—
Ikke oplyst	114	172	154	36	1
6. Tidl. kontakt med børne- og ungdomsforsorgen					
Ingen	366	557	393	74	4
Tilsynsværge beskikket	84	115	139	44	3
Fjernelse	82	156	69	22	2
Ikke oplyst	15	28	32	6	1
7. Forældreforhold under opvæksten					
A. En opdragerkonstellation					
Begge forældre	342	545	388	91	6
En af forældrene alene	47	85	42	9	2
En af forældrene alene samt stedfader eller stedmoder	15	13	17	5	—
Slægtninge eller plejeforældre	10	11	8	3	—
Børnehjem	3	5	4	2	—

lig straffelov 1975

			Kvinder								Tilsammen Mænd og kvinder	
20 år	1975 i alt	1974 i alt	15 år	16 år	17 år	18 år	19 år	20 år	1975 i alt	1974 i alt	1975	1974
6	7	8	9	10	11	12	13	14	15	16	17	18
–	530	418	8	16	13	5	–	–	42	40	572	458
–	349	343	8	14	9	1	–	–	32	34	381	377
–	660	546	10	18	13	1	–	–	42	50	702	596
1	558	585	11	19	8	2	–	–	40	24	598	609
–	96	42	2	2	2	–	–	–	6	8	102	50
1	981	1014	21	31	22	6	–	–	80	79	1061	1093
–	98	90	10	2	4	–	–	–	16	3	114	93
–	1114	830	8	36	19	3	–	–	66	74	1180	904
–	286	256	9	16	12	3	–	–	40	35	326	291
1	1217	1100	20	33	21	1	–	–	75	77	1292	1177
–	577	542	7	14	8	4	–	–	33	36	610	578
–	113	36	3	6	4	1	–	–	14	8	127	44
–	65	46	2	5	–	–	–	–	7	6	72	52
–	90	124	1	2	2	–	–	–	5	25	95	149
–	87	77	–	4	–	–	–	–	4	9	91	86
–	30	24	2	–	–	–	–	–	2	–	32	24
–	85	100	2	10	7	1	–	–	20	13	105	113
–	87	89	4	1	2	–	–	–	7	5	94	94
1	1749	1474	28	47	34	8	–	–	117	95	1866	1569
–	–	–	–	–	–	–	–	–	–	3	–	3
1	1440	1257	25	50	28	5	–	–	108	107	1548	1364
–	246	220	4	3	6	2	–	–	15	13	261	233
–	26	53	–	–	–	–	–	–	–	–	26	53
–	2	5	–	–	–	–	–	–	–	–	2	5
–	2	–	–	–	–	–	–	–	–	1	2	1
–	–	–	–	–	–	–	–	–	–	–	–	–
–	477	399	10	16	11	2	–	–	39	35	516	434
1	1395	1226	25	47	29	5	–	–	106	84	1501	1310
–	385	408	2	13	7	3	–	–	25	40	410	448
–	331	230	11	7	9	1	–	–	28	29	359	259
–	82	70	1	2	–	–	–	–	3	3	85	73
1	1373	1396	21	36	25	5	–	–	87	103	1460	1499
–	185	144	4	8	6	2	–	–	20	14	205	158
–	50	71	–	5	–	–	–	–	5	1	55	72
–	32	21	–	4	–	–	–	–	4	2	36	23
–	14	14	–	–	–	1	–	–	1	–	15	14

Tabel 12 (fortsat). **Tiltalefrafald i medfør af retsplejelovens § 723 stk. 1 nr. 1-2 for overtræ-**

	Mænd				
	15 år	16 år	17 år	18 år	19 år
	1	2	3	4	5
B. Flere opdragerkonstellationer					
Begge forældre og en af forældrene alene	56	79	75	9	1
Børnehjem og andre konstellationer	43	60	41	17	1
Stedfader eller stedmoder og andre konstellationer	11	32	32	4	—
Flere opdragerkonstellationer i øvrigt	9	7	6	4	—
C. Ikke oplyst	11	19	20	2	—
8. Beskæftigelsens art					
Funktionærer	—	5	9	2	—
Landbrugsmedhjælpere m.v.	4	15	13	5	1
Sømænd, fiskere	—	15	13	3	—
Faglærte i håndværk og industri (herunder lærlinge)	5	41	83	30	3
Ufaglærte og tillærte i håndværk og industri	25	115	125	23	1
Chauffører, kuske og bude	3	27	27	3	—
Lager-, pakhus- og havnearbejdere	—	—	3	—	2
Andre arbejdere	—	—	3	1	—
Andre erhverv i øvrigt ³	2	6	21	9	—
Offentlig hjælp	41	105	112	34	1
Vagabondering m.v.	—	—	—	—	—
Elev under børneforsorg	17	31	20	1	1
Skoleelev	434	479	185	30	1
Ikke oplyst	16	17	19	5	—
9. Arbejdsløshed					
Arbejdsløs på tidspunktet for forbrydelsen	41	105	112	34	1
Ikke arbejdsløs på tidspunktet for forbrydelsen	490	734	502	107	9
Ikke oplyst	16	17	19	5	—
10. Skolegang					
Folkeskole uden afgangseksamen	485	719	511	117	8
Folkeskole med afgangseksamen	30	46	42	8	—
Folkeskole med afgangseksamen og supplerende uddannelse	10	50	31	12	2
Anden skolegang ⁴	10	18	23	5	—
Ikke oplyst	12	23	26	4	—
11. Opvækstkommune					
Hovedstadsområdet	117	167	124	27	3
Århus, Odense, Ålborg	48	92	58	16	1
Øvrige kommuner	298	390	289	56	3
2 opvækststeder	23	71	45	8	1
3 eller flere opvækststeder	32	24	20	15	1
Ikke oplyst	29	112	97	24	1
Tilsammen tiltalefrafald 1975	547	856	633	146	10
Tilsammen tiltalefrafald 1974	451	793	559	126	4

¹ Angående opdeling i geografiske områder, se anm. til tabel 9. husligt arbejde.⁴ Hjelpekole etc.² Herunder bødestraf alene.³ Herunder for kvindernes vedkommende

delse af borgerlig straffelov 1975

			Kvinder								Tilsammen Mænd og kvinder	
20 år	1975 i alt	1974 i alt	15 år	16 år	17 år	18 år	19 år	20 år	1975 i alt	1974 i alt	1975	1974
6	7	8	9	10	11	12	13	14	15	16	17	18
-	220	122	6	6	6	-	-	-	18	12	238	134
-	162	101	3	6	4	1	-	-	14	14	176	115
-	79	25	1	1	1	-	-	-	3	7	82	32
-	26	10	3	2	2	-	-	-	7	-	33	10
-	52	30	1	1	1	-	-	-	3	3	55	33
-	16	6	1	3	4	3	-	-	11	6	27	12
-	38	37	-	-	-	-	-	-	-	-	38	37
1	32	47	-	-	-	-	-	-	-	-	32	47
-	162	154	-	-	-	1	-	-	1	9	163	163
-	289	377	-	1	1	-	-	-	2	-	291	377
-	60	37	-	-	-	-	-	-	-	-	60	37
-	5	3	-	-	-	-	-	-	-	-	5	3
-	4	33	-	1	-	1	-	-	2	15	6	48
-	38	16	-	4	4	-	-	-	8	13	46	29
-	293	210	6	17	17	3	-	-	43	34	336	244
-	-	-	-	-	-	-	-	-	-	1	-	1
-	70	126	3	8	8	-	-	-	19	14	89	140
-	1129	843	28	34	10	1	-	-	73	59	1202	902
-	57	45	1	1	1	-	-	-	3	5	60	50
-	293	210	6	17	17	2	-	-	42	40	335	250
1	1843	1679	32	51	27	7	-	-	117	111	1960	1790
-	57	45	1	1	1	-	-	-	3	5	60	50
1	1841	1632	33	59	39	8	-	-	139	133	1980	1765
-	126	97	5	4	1	1	-	-	11	7	137	104
-	105	83	-	5	2	-	-	-	7	11	112	94
-	56	63	-	-	-	-	-	-	-	1	56	64
-	65	59	1	1	3	-	-	-	5	4	70	63
-	438	335	4	3	6	1	-	-	14	26	452	361
-	215	232	3	11	4	-	-	-	18	23	233	255
-	1036	961	20	35	13	3	-	-	71	59	1107	1020
1	149	112	6	10	2	1	-	-	19	12	168	124
-	92	68	3	4	6	4	-	-	17	10	109	78
-	263	226	3	6	14	-	-	-	23	26	286	252
1	2193	.	39	69	45	9	-	-	162	.	2355	.
1	.	1934	33	64	50	7	2	-	.	156	.	2090

Tabel 13. Bødeafgørelser 1975 for overtrædelse af borgerlig straffelov. Fordeling efter alder,

Overtrædelsens art	Mænd								
	15-17 år	18-20 år	21-24 år	25-29 år	30-39 år	40 år og derover	1975 i alt	Heraf bødevedt.	1974 i alt
	1	2	3	4	5	6	7	8	9
Straffelovens §§									
98-118.....	—	—	—	—	4	3	7	—	7
119-120.....	2	5	2	3	8	1	21	4	22
121-122, 124-132a.....	3	5	4	5	12	7	36	16	37
133-134a.....	—	—	—	—	—	—	—	—	—
135-143.....	3	9	11	17	7	12	59	39	39
144-157.....	—	—	—	1	1	—	2	—	2
158-160.....	—	—	—	—	—	—	—	—	—
161-165.....	7	12	10	9	20	15	73	22	76
166-168.....	—	—	—	—	—	—	—	—	—
169-170.....	—	—	3	—	2	5	10	6	5
171-173.....	3	15	11	11	17	8	65	39	44
174-179.....	1	—	1	—	3	1	6	3	10
180-181.....	—	—	—	—	—	—	—	—	—
182-190, 192-195.....	—	1	—	1	3	4	9	3	8
191.....	—	—	—	—	—	—	—	—	—
197-199, 202-204, 206.....	—	1	1	7	11	32	52	11	61
208, 213-215.....	—	—	—	—	—	—	—	—	—
216-217 (224 og 226).....	—	—	—	—	—	—	—	—	—
218-223 (224 og 226).....	—	—	—	—	—	—	—	—	1
225 (226).....	—	—	—	—	—	—	—	—	—
232.....	3	14	21	19	32	17	106	93	84
228-229, 233-234.....	—	—	1	—	1	—	2	—	—
237.....	—	—	—	—	—	—	—	—	—
238, 251.....	—	—	—	—	—	—	—	—	2
241.....	1	8	6	15	13	20	63	2	81
244-246.....	22	51	45	61	66	40	285	49	272
239, 240, 249, 250, 252-255.....	3	31	32	39	43	82	230	26	222
Kap. 26.....	—	1	6	—	1	1	9	—	10
263-266c.....	5	13	9	20	15	25	87	28	60
267-274.....	—	—	—	—	—	1	1	—	10
276.....	660	545	382	216	280	262	2345	1996	2324
Heraf i forb. med brugstyveri.....	63	47	13	7	4	1	135	105	104
277.....	71	44	21	20	20	23	199	171	193
278-280, 283.....	5	23	30	40	68	45	211	137	175
281.....	—	—	—	—	1	—	1	—	2
282.....	—	—	—	1	—	—	1	—	—
284.....	122	165	90	73	54	58	562	460	462
288.....	—	—	—	—	—	—	—	—	—
291.....	137	129	87	55	50	42	500	350	417
293 ^I	541	563	226	101	59	32	1522	1153	1461
303.....	11	29	43	49	72	54	258	189	192
Øvrige straffelovsbestemmelser.....	1	7	12	7	16	3	46	29	51
Tilsammen 1975.....	1601	1671	1054	770	879	793	6768	.	.
Heraf bødevedtagelse.....	1413	1306	721	434	499	453	.	4826	.
Tilsammen 1974.....	1490	1501	1057	789	804	689	.	.	6330
Heraf bødevedtagelse.....	1285	1121	712	459	470	412	.	.	.

køn og overtrædelsens art

Kvinder									Tilsammen			
15-17 år	18-20 år	21-24 år	25-29 år	30-39 år	40 år og derover	1975 i alt	Heraf bødevedt.	1974 i alt	1975	Heraf bødevedt.	1974	Heraf bødevedt.
10	11	12	13	14	15	16	17	18	19	20	21	22
--	--	--	--	1	--	1	--	--	8	--	7	1
--	--	1	1	1	--	3	--	2	24	4	24	1
--	1	2	3	--	2	8	3	5	44	19	42	20
--	--	--	--	--	--	--	--	--	--	--	--	--
--	1	4	2	3	--	10	9	3	69	48	42	22
--	--	--	--	--	--	--	--	--	2	--	2	--
--	--	--	--	--	--	--	--	--	--	--	--	--
1	--	2	2	1	1	7	1	12	80	23	88	25
--	--	--	--	--	--	--	--	--	--	--	--	--
--	--	--	--	--	--	--	--	--	10	6	5	2
1	1	2	1	5	5	15	13	17	80	52	61	41
--	--	--	1	2	--	3	3	3	9	6	13	7
--	--	--	--	--	--	--	--	--	--	--	--	--
--	--	--	--	--	--	--	--	--	9	3	8	--
--	--	--	--	--	--	--	--	--	--	--	--	--
--	1	2	--	2	1	6	2	--	58	13	61	27
--	--	--	--	--	--	--	--	--	--	--	--	--
--	--	--	--	--	--	--	--	--	--	--	1	--
--	--	--	--	--	--	--	--	--	--	--	--	--
--	--	--	--	--	--	--	--	--	106	93	84	71
--	--	--	--	--	--	--	--	--	2	--	--	--
--	--	--	--	--	--	--	--	--	--	--	2	2
--	1	1	2	2	1	7	--	10	70	2	91	--
3	1	2	3	1	2	12	5	7	297	54	279	40
--	1	6	7	8	10	32	5	32	262	31	254	32
--	--	--	--	--	--	--	--	--	9	--	10	--
--	--	3	--	--	3	6	3	6	93	31	66	27
--	--	--	1	--	1	2	--	--	3	--	10	--
101	89	113	125	163	187	778	691	704	3123	2687	3028	2543
3	4	2	--	--	--	9	7	7	144	112	111	78
3	3	4	2	3	2	17	12	17	216	183	210	182
1	11	8	23	13	6	62	35	37	273	172	212	150
--	--	--	--	--	--	--	--	--	1	--	2	1
--	--	--	--	--	--	--	--	--	1	--	--	--
20	28	23	6	14	11	102	80	76	664	540	538	411
--	--	--	--	--	--	--	--	--	--	--	--	--
5	5	3	1	2	3	19	13	15	519	363	432	299
39	28	13	2	3	1	86	66	94	1608	1219	1555	1210
--	5	4	4	4	3	20	14	17	278	203	209	147
--	1	2	4	4	--	11	3	9	57	32	60	32
174	177	195	190	232	239	1207	.	.	7975	.	.	.
160	135	139	133	189	202	.	958	.	.	5784	.	.
156	192	158	139	178	243	.	.	1066	.	.	7396	.
138	145	118	103	131	199	5293

Tabel 14 (s. 30-34) **Domfældelser i 1975 til højere straf end bøde for overtrædelse af borgerlig straffelov m.v. Fordeling efter forbrydelsens art, køn, alder og bopæl**

A-B. Mænd og Kvinder

Dømt for overtrædelse af	Hele landet						I alt 7
	15-17 år 1	18-20 år 2	21-24 år 3	25-29 år 4	30-39 år 5	40 år og der- over 6	
Straffelovens §§							
98-118 (statsforbrydelser).....	-	-	-	-	-	3	3
119-120 (vold o.l. mod off. myndighed).....	8	21	31	13	28	12	113
121-122, 124-132a (andre forbr. mod off. myndighed).....	-	5	8	7	5	2	27
133-134a (opløb).....	-	-	-	-	-	-	-
135-143 (andre forbr. mod off. orden og fred).....	-	1	-	-	1	2	4
144-157 (forbr. i off. tjeneste eller hverv).....	-	-	1	-	1	1	3
158-160 (falsk forklaring).....	-	13	11	10	14	11	59
161-165 (urigtig erklæring, falsk anklage eller anmeld.)....	-	8	18	20	21	9	76
166-168 (pengefalsk).....	-	-	2	2	2	1	7
169-170 (andre forbr. vedrørende penge).....	-	-	-	-	-	-	-
171-173 (dokumentfalsk).....	24	166	270	238	229	130	1057
174-179 (andre forbr. vedrørende bevismidler).....	-	-	3	2	3	2	10
180-181 (forsætlig brandstiftelse).....	3	15	14	10	10	11	63
182-190, 192-195 (andre almenfarlige eller almenskadelige handlinger).....	1	-	2	1	4	-	8
191 (narkotika).....	-	11	49	47	41	12	160
197-199, 202-204, 206 (betleri og skadelig erhvervsvirksomhed).....	-	-	-	1	-	-	1
210 (blodskam m.v.).....	-	-	-	-	2	4	6
Heraf jfr. 222 (blodskam m.v. overfor børn under 15 år)...	-	-	-	-	1	-	1
208, 213-215 (forbrydelser i familieforhold i øvrigt).....	-	1	-	6	4	1	12
216-217 (224 og 226) (voldtægt o.l.).....	6	12	18	9	13	1	59
218-223 (224 og 226) (heteroseksuel usædelighed i øvrigt)...	-	3	8	11	13	23	58
Heraf jfr. 222 (heteroseksuel usædelighed i øvrigt overfor børn under 15 år).....	-	1	5	6	3	14	29
225 (226) (homoseksuel usædelighed).....	-	-	-	4	4	9	17
Heraf jfr. 222 (homoseksuel usædelighed overfor børn under 15 år).....	-	-	-	4	2	6	12
232 (blufærdighedskrænkelser).....	2	5	10	11	20	21	69
228-229, 233-234 (andre forbrydelser mod kønssædeligheden)	-	2	2	4	10	3	21
237 (forsægtigt manddrab).....	-	1	1	4	10	5	21
238, 251 (barnemord, uforvarlig omgang ved barnefødsel)...	-	-	-	-	-	-	-
241 (uagtsomt manddrab).....	-	13	17	15	5	9	59
244-246 (forsægtlig vold mod person og legemsbesk.).....	76	285	248	193	185	97	1084
239, 240, 249, 250, 252-255 (andre forbr. mod liv og legeme)	1	28	33	31	22	18	133
Kap. 26 (forbr. mod den personlige frihed).....	6	7	4	7	4	1	29
263-266c (fredskrænkelser).....	-	9	11	18	27	20	85
267-274 (ærekrænkelser).....	-	-	-	-	-	1	1
276 (tyveri).....	285	1936	1564	963	776	404	5928
Heraf i forb. med 293 (tyveri i forb. med brugstyveri)....	187	689	377	202	87	30	1572
277 (ulovlig omgang med hittegods).....	-	1	4	5	-	4	14
278-280, 283 (underslæb, bedrageri, mandatsvig og skyldnersvig).....	1	53	154	203	316	215	942
281 (afpresning).....	-	-	5	4	2	1	12
282 (åger).....	-	-	-	1	2	-	3
284 (hæleri).....	10	111	133	132	152	107	645
288 (røveri).....	41	85	70	35	29	10	270
289 (skattesvig).....	-	-	-	-	1	4	5
291 (beskædigelse af fremmed ejendom).....	3	22	20	12	14	5	76
293 ¹ (brugstyveri).....	37	167	169	82	43	16	514
303 (groft uagtsomt hæleri).....	-	2	1	4	2	1	10
Øvrige straffelovsbestemmelser.....	-	-	-	3	2	2	7
Dyrplageri	-	-	-	-	3	6	9
Svangerskabsafbrydelse	-	-	-	-	-	-	-
Tilsammen	504	2983	2881	2108	2020	1184	11680

ANM. Ved fordelingen efter bopæl er domfældte med bopæl i København, Frederiksberg, Gentofte, Lyngby, Gladsaxe, Hvidovre, Glostrup og Tårnby politikredse medregnet under »Hovedstaden«. Se i øvrigt anmærkning til tabel 9. De øvrige domfældte er fordelt efter bopælskommune.

Tabel 14 (s. 30-34) **Domfældelser i 1975 til højere straf end bøde for overtrædelse af borgerlig straffelov m.v. Fordeling efter forbrydelsens art, køn, alder og bopæl**

Dømt for overtrædelse af	Hele landet							Hovedstadsområdet						
	15-17 år	18-20 år	21-24 år	25-29 år	30-39 år	40 år og der- over	I alt	15-17 år	18-20 år	21-24 år	25-29 år	30-39 år	40 år og der- over	I alt
	8	9	10	11	12	13	14	15	16	17	18	19	20	21
Straffelovens §§														
98-118.....	-	-	-	-	-	3	3	-	-	-	-	-	3	3
119-120.....	8	21	30	12	26	11	108	3	12	13	7	11	3	49
121-122, 124-132a.....	-	3	2	5	5	2	17	-	-	1	3	1	2	7
133-134a.....	-	-	-	-	-	-	-	-	-	-	-	-	-	-
135-143.....	-	1	-	-	1	2	4	-	-	-	-	-	2	2
144-157.....	-	-	1	-	1	1	3	-	-	-	-	-	-	-
158-160.....	-	11	8	8	12	8	47	-	4	-	3	4	4	15
161-165.....	-	7	12	19	17	8	63	-	1	6	9	6	2	24
166-168.....	-	-	2	2	2	-	6	-	-	1	-	-	-	1
169-170.....	-	-	-	-	-	-	-	-	-	-	-	-	-	-
171-173.....	16	121	213	196	201	108	855	7	36	87	89	90	44	353
174-179.....	-	-	3	2	3	2	10	-	-	3	2	2	1	8
180-181.....	3	15	13	8	8	11	58	2	4	7	1	4	6	24
182-190, 192-195.....	1	-	2	1	4	-	8	1	-	-	1	-	-	2
191.....	-	7	42	43	40	11	143	-	4	28	26	22	3	83
197-199, 202-204, 206... 210.....	-	-	-	1	-	-	1	-	-	-	1	-	-	1
Heraf jfr. 222.....	-	-	-	-	2	4	6	-	-	-	-	1	1	2
208, 213-215.....	-	-	-	5	4	1	10	-	-	-	1	1	-	2
216-217 (224 og 226)....	6	12	18	9	13	1	59	-	6	5	3	3	1	18
218-223 (224 og 226)....	-	3	8	11	12	23	57	-	-	2	3	4	8	17
Heraf jfr. 222.....	-	1	5	6	3	14	29	-	-	2	2	1	6	11
225 (226).....	-	-	-	4	4	9	17	-	-	-	1	3	6	10
Heraf jfr. 222.....	-	-	-	4	2	6	12	-	-	-	1	1	4	6
232.....	2	5	10	11	20	21	69	1	-	-	1	9	6	17
228-229, 233-234.....	-	2	2	4	10	3	21	-	1	1	4	7	2	15
237.....	-	1	1	2	9	4	17	-	1	-	-	3	2	6
238-251.....	-	-	-	-	-	-	-	-	-	-	-	-	-	-
241.....	-	13	17	15	5	9	59	-	-	2	2	-	4	8
244-246.....	71	283	246	189	184	95	1068	14	74	60	54	76	41	319
239, 240, 249, 250, 252- 255.....	1	27	32	31	22	16	129	-	6	8	6	8	3	31
Kap. 26.....	6	7	3	7	4	1	28	5	3	2	5	2	1	18
263-266c.....	-	9	11	18	27	20	85	-	4	1	14	11	4	34
267-274.....	-	-	-	-	-	1	1	-	-	-	-	-	-	-
276.....	279	1836	1504	903	727	379	5628	88	548	504	316	265	131	1852
Heraf i forb. m. 293... 277.....	186	675	377	199	86	30	1553	45	185	93	50	25	4	402
278-280, 283.....	-	1	4	4	-	3	12	-	-	2	1	-	2	5
281.....	1	41	118	176	271	190	797	-	16	46	71	114	79	326
282.....	-	-	4	3	2	1	10	-	-	-	1	1	-	2
282.....	-	-	-	1	2	-	3	-	-	-	-	-	-	-
284.....	8	83	116	112	136	87	542	1	28	35	37	55	36	192
288.....	37	83	64	34	29	9	256	18	25	28	10	9	3	93
289.....	-	-	-	-	1	4	5	-	-	-	-	-	2	2
291.....	3	22	20	12	13	4	74	2	10	4	4	7	1	28
293 ^I	35	167	166	82	42	16	508	12	40	57	33	13	7	162
303.....	-	1	1	4	2	1	9	-	-	-	1	1	-	2
Øvrige straffelovsbestem- melser.....	-	-	-	3	2	2	7	-	-	-	-	1	1	2
Dyrplageri.....	-	-	-	-	3	5	8	-	-	-	-	-	-	-
Svangerskabsafbry- delse.....	-	-	-	-	-	-	-	-	-	-	-	-	-	-
Tilsammen.....	477	2782	2673	1937	1866	1076	10811	154	823	903	710	734	411	3735

Tabel 14 (s. 30-34) **Domfældelser i 1975 til højere straf end bøde for overtrædelse af borgerlig straffelov m.v. Fordeling efter forbrydelsens art, køn, alder og bopæl**

Dømt for overtrædelse af	A. Mænd							Kommuner iøvrigt med byområde 10 000 indb. og derover						
	Århus, Odense, Ålborg, Esbjerg og Randers													
	15-17 år 22	18-20 år 23	21-24 år 24	25-29 år 25	30-39 år 26	40 år og der- over 27	I alt 28	15-17 år 29	18-20 år 30	21-24 år 31	25-29 år 32	30-39 år 33	40 år og der- over 34	I alt 35
Straffelovens §§														
98-118.....	-	-	-	-	-	-	-	-	-	-	-	-	-	-
119-120.....	2	1	4	1	3	1	12	-	7	9	3	7	3	29
121-122, 124-132a.....	-	3	-	1	1	-	5	-	-	1	1	2	-	4
133-134a.....	-	-	-	-	-	-	-	-	-	-	-	-	-	-
135-143.....	-	-	-	-	1	-	1	-	1	-	-	-	-	1
144-157.....	-	-	-	-	-	-	-	-	-	-	-	1	-	1
158-160.....	-	-	1	1	1	-	3	-	4	4	2	2	3	15
161-165.....	-	2	-	1	-	1	4	-	2	2	6	6	2	18
166-168.....	-	-	-	1	-	-	1	-	-	-	-	-	-	-
169-170.....	-	-	-	-	-	-	-	-	-	-	-	-	-	-
171-173.....	-	15	19	25	23	12	94	5	43	68	44	52	29	241
174-179.....	-	-	-	-	-	1	1	-	-	-	-	-	-	-
180-181.....	-	3	1	2	2	2	10	1	7	5	4	1	2	20
182-190, 192-195.....	-	-	-	-	-	-	-	-	-	-	-	1	-	1
191.....	-	1	4	3	4	-	12	-	2	3	7	9	1	22
197-199, 202-204, 206... 210.....	-	-	-	-	-	-	-	-	-	-	-	-	1	1
Heraf jfr. 222.....	-	-	-	-	-	-	-	-	-	-	-	1	-	1
208, 213-215.....	-	-	-	-	-	1	1	-	-	-	2	2	-	4
216-217 (224 og 226)....	-	-	-	-	5	-	5	4	2	9	4	4	-	23
218-223 (224 og 226)....	-	-	-	2	1	4	7	-	2	2	3	3	5	15
Heraf jfr. 222.....	-	-	-	1	-	3	4	-	1	-	2	1	4	8
225 (226).....	-	-	-	-	-	-	-	-	-	-	-	1	1	2
Heraf jfr. 222.....	-	-	-	-	-	-	-	-	-	-	-	1	1	2
232.....	1	-	4	3	3	5	16	-	3	3	3	4	6	19
228-229, 233-234.....	-	1	-	-	-	1	2	-	-	1	-	2	-	3
237.....	-	-	-	-	-	1	1	-	-	1	1	5	-	7
238-251.....	-	-	-	-	-	-	-	-	-	-	-	-	-	-
241.....	-	1	2	2	1	2	8	-	7	4	4	1	-	16
244-246.....	15	30	32	34	34	13	158	27	99	87	70	46	20	349
239, 240, 249, 250, 252- 255.....	1	6	2	6	3	3	21	-	8	8	11	5	2	34
Kap. 26.....	-	1	-	1	-	-	2	1	2	-	1	2	-	6
263-266c.....	-	-	4	1	2	2	9	-	2	3	2	10	10	27
267-274.....	-	-	-	-	-	-	-	-	-	-	-	-	-	-
276.....	38	334	278	165	136	92	1043	101	584	482	284	223	99	1773
Heraf i forb. m. 293... 277.....	27	132	96	38	12	4	309	78	224	131	87	34	16	570
278-280, 283.....	-	-	1	-	-	-	1	-	1	-	3	-	1	5
281.....	-	5	22	27	35	33	122	1	14	27	44	58	45	189
282.....	-	-	-	-	-	-	-	-	-	3	1	-	-	4
284.....	-	-	1	-	-	-	1	-	-	-	-	-	-	-
284.....	-	11	29	29	30	17	116	5	29	32	31	37	23	157
288.....	4	14	6	5	2	1	32	8	36	21	12	11	3	91
289.....	-	-	-	-	-	1	1	-	-	-	-	1	1	2
291.....	-	1	6	3	4	2	16	-	5	3	1	1	1	11
293 ^I	5	25	30	9	7	3	79	9	52	43	28	17	3	152
303.....	-	1	1	2	1	-	5	-	-	-	-	-	1	1
Øvrige straffelovsbestem- melser.....	-	-	-	1	-	-	1	-	-	-	1	-	1	2
Dyrplageri.....	-	-	-	-	-	-	-	-	-	-	-	1	2	3
Svangerskabsafbry- delse.....	-	-	-	-	-	-	-	-	-	-	-	-	-	-
Tilsammen.....	66	455	446	326	299	198	1790	162	912	821	573	516	264	3248

Tabel 14 (s. 30-34) **Domfældelser i 1975 til højere straf end bøde for overtrædelse af borgerlig straffelov m.v. Fordeling efter forbrydelsens art, køn, alder og bopæl**

Dømt for overtrædelse af	A. Mænd													
	Danmark i øvrigt							Bopæl ikke oplyst						
	15-17 år 36	18-20 år 37	21-24 år 38	25-29 år 39	30-39 år 40	40 år og der- over 41	I alt 42	15-17 år 43	18-20 år 44	21-24 år 45	25-29 år 46	30-39 år 47	40 år og der- over 48	I alt 49
Straffelovens §§														
98-118.....	-	-	-	-	-	-	-	-	-	-	-	-	-	-
119-120.....	3	1	4	1	5	3	17	-	-	-	-	-	1	1
121-122, 124-132a.....	-	-	-	-	1	-	1	-	-	-	-	-	-	-
133-134a.....	-	-	-	-	-	-	-	-	-	-	-	-	-	-
135-143.....	-	-	-	-	-	-	-	-	-	-	-	-	-	-
144-157.....	-	-	1	-	-	1	2	-	-	-	-	-	-	-
158-160.....	-	3	2	2	5	1	13	-	-	1	-	-	-	1
161-165.....	-	2	4	3	5	3	17	-	-	-	-	-	-	-
166-168.....	-	-	-	-	-	-	-	-	-	1	1	2	-	4
169-170.....	-	-	-	-	-	-	-	-	-	-	-	-	-	-
171-173.....	4	27	33	31	31	18	144	-	-	6	7	5	5	23
174-179.....	-	-	-	-	1	-	1	-	-	-	-	-	-	-
180-181.....	-	1	-	1	1	1	4	-	-	-	-	-	-	-
182-190, 192-195.....	-	-	2	-	3	-	5	-	-	-	-	-	-	-
191.....	-	-	3	1	1	1	6	-	-	4	6	4	6	20
197-199, 202-204, 206... 210.....	-	-	-	-	-	-	3	3	-	-	-	-	-	-
Heraf jfr. 222.....	-	-	-	-	-	-	-	-	-	-	-	-	-	-
208, 213-215.....	-	-	-	2	1	-	3	-	-	-	-	-	-	-
216-217 (224 og 226)...	2	4	4	2	1	-	13	-	-	-	-	-	-	-
218-223 (224 og 226)...	-	1	4	2	4	5	16	-	-	-	1	-	1	2
Heraf jfr. 222.....	-	-	3	1	1	1	6	-	-	-	-	-	-	-
225 (226).....	-	-	-	3	-	2	5	-	-	-	-	-	-	-
Heraf jfr. 222.....	-	-	-	3	-	1	4	-	-	-	-	-	-	-
232.....	-	2	2	3	4	3	14	-	-	1	1	-	1	3
228-229, 233-234.....	-	-	-	-	1	-	1	-	-	-	-	-	-	-
237.....	-	-	-	1	1	1	3	-	-	-	-	-	-	-
238-251.....	-	-	-	-	-	-	-	-	-	-	-	-	-	-
241.....	-	5	9	7	3	3	27	-	-	-	-	-	-	-
244-246.....	15	79	65	29	26	20	234	-	1	2	2	2	1	8
239, 240, 249, 250, 252- 255.....	-	7	14	8	5	8	42	-	-	-	-	1	-	1
Kap. 26.....	-	1	1	-	-	-	2	-	-	-	-	-	-	-
263-266c.....	-	2	3	1	4	4	14	-	1	-	-	-	-	1
267-274.....	-	-	-	-	-	1	1	-	-	-	-	-	-	-
276.....	51	362	221	119	88	53	894	1	8	19	19	15	4	66
Heraf i forb. m. 293... 277.....	36	131	55	24	12	6	264	-	3	2	-	3	-	8
278-280, 283.....	-	5	22	29	58	31	145	-	1	1	5	6	2	15
281.....	-	-	1	1	1	1	4	-	-	-	-	-	-	-
282.....	-	-	-	-	2	-	2	-	-	-	-	-	-	-
284.....	2	13	19	14	10	9	67	-	2	1	1	4	2	10
288.....	7	6	5	6	4	1	29	-	2	4	1	3	1	11
289.....	-	-	-	-	-	-	-	-	-	-	-	-	-	-
291.....	1	6	7	3	-	-	17	-	-	-	1	1	-	2
293f.....	9	49	35	11	5	3	112	-	1	1	1	-	-	3
303.....	-	-	-	1	-	-	1	-	-	-	-	-	-	-
Øvrige straffelovsbestem- melser.....	-	-	-	1	1	-	2	-	-	-	-	-	-	-
Dyrplageri.....	-	-	-	-	2	3	5	-	-	-	-	-	-	-
Svangrskabsafbry- delse.....	-	-	-	-	-	-	-	-	-	-	-	-	-	-
Tilsammen.....	94	576	462	282	274	179	1867	1	16	41	46	43	24	171

Tabel 15. Domfældelser i 1975 til højere straf end bøde for overtrædelse af borgerlig straffelov¹.

	1	2	3	4	Hæfte				Almindeligt						
					5	6	7	8	9	10	11	12	13	14	15
	Skyldig - ingen straf	Varetaget i stedet for straf	Betinget dom - strafudmålingen udsat	Militærarrest	0-30 dage	Over 30-60 dage	Over 60 dage	I alt	0-30 dage	Over 30-60 dage	Over 60 dage-3 mdr.	Over 3-4 mdr.	Over 4-6 mdr.	Over 6-9 mdr.	Over 9-12 mdr.
I. MÆND:															
A. Ubet. dom 1975..	19	38	.	1	916	159	9	1084	350	703	498	289	720	535	593
Heraf komb. dom.	-	3	.	-	204	30	-	234	66	149	172	1	4	3	1
15-17 år.....	-	1	.	-	15	3	1	19	1	9	23	5	11	14	42
18-20 ».....	5	5	.	-	309	38	6	353	77	146	93	36	124	120	137
21-24 ».....	2	6	.	-	246	41	1	288	90	183	140	77	249	153	171
25-29 ».....	4	8	.	1	151	35	1	187	78	148	107	78	157	102	106
30-39 ».....	1	12	.	-	129	29	-	158	64	150	88	61	109	96	86
40-49 ».....	3	4	.	-	47	8	-	55	28	50	34	21	43	35	36
50-59 ».....	4	2	.	-	16	4	-	20	12	11	11	7	21	12	13
60 år og derover...	-	-	.	-	3	1	-	4	-	6	2	4	6	3	2
Ubet. dom 1974...	19	48	.	8	887	150	9	1046	300	683	549	349	683	616	628
B. Bet. dom 1975...	-	-	2431	1	174	26	-	200	131	434	474	434	584	297	183
Heraf komb. dom..	-	-	600	-	93	8	-	101	51	118	98	71	61	27	7
15-17 år.....	-	-	169	-	44	3	-	47	10	6	10	4	17	29	33
18-20 ».....	-	-	949	-	41	12	-	53	22	49	75	108	159	89	64
21-24 ».....	-	-	518	1	30	2	-	32	30	87	102	92	141	67	33
25-29 ».....	-	-	269	-	21	5	-	26	25	98	106	86	103	55	18
30-39 ».....	-	-	321	-	10	4	-	14	23	119	118	82	114	41	19
40-49 ».....	-	-	131	-	16	-	-	16	13	55	44	45	32	9	10
50-59 ».....	-	-	54	-	6	-	-	6	5	14	16	13	13	5	2
60 år og derover..	-	-	20	-	6	-	-	6	3	6	3	4	5	2	4
Bet. dom 1974....	-	-	2440	-	165	26	3	194	103	402	466	446	608	250	171
II. KVINDER:															
A. Ubet. dom 1975.	1	3	.	.	11	4	-	15	6	20	11	9	13	11	21
Heraf komb. dom.	-	-	.	.	2	-	-	2	3	8	8	-	-	-	-
15-17 år.....	-	-	.	.	-	1	-	1	-	-	-	-	1	-	1
18-20 ».....	-	-	.	.	4	1	-	5	1	1	3	1	2	3	6
21-24 ».....	-	1	.	.	2	-	-	2	3	7	2	2	5	3	8
25-29 ».....	1	1	.	.	-	-	-	-	1	5	3	3	3	3	4
30-39 ».....	-	1	.	.	4	-	-	4	-	4	3	-	1	2	2
40-49 ».....	-	-	.	.	1	1	-	2	1	2	-	3	1	-	-
50-59 ».....	-	-	.	.	-	1	-	1	-	1	-	-	-	-	-
60 år og derover...	-	-	.	.	-	-	-	-	-	-	-	-	-	-	-
Ubet. dom 1974...	2	3	.	.	16	-	-	16	9	16	20	11	21	18	18
B. Bet. dom 1975...	-	-	455	.	13	-	-	13	10	52	58	44	56	36	10
Heraf komb. dom.	-	-	46	.	6	-	-	6	2	7	4	-	1	1	1
15-17 år.....	-	-	13	.	5	-	-	5	-	-	-	-	-	3	2
18-20 ».....	-	-	127	.	-	-	-	-	1	7	10	7	13	9	2
21-24 ».....	-	-	106	.	2	-	-	2	3	17	10	9	10	8	5
25-29 ».....	-	-	83	.	2	-	-	2	1	10	7	14	13	8	-
30-39 ».....	-	-	79	.	2	-	-	2	3	10	18	9	9	4	-
40-49 ».....	-	-	29	.	1	-	-	1	2	7	8	4	6	3	-
50-59 ».....	-	-	17	.	1	-	-	1	-	1	3	1	4	1	1
60 år og derover..	-	-	1	.	-	-	-	-	-	-	2	-	1	-	-
Bet. dom 1974....	-	-	424	.	13	-	-	13	13	48	57	54	61	24	15

ANM. Ved »kombineret dom« forstås en dom, hvor en del af straffen er gjort betinget, eller en dom, hvor der foruden frihedsstraf (betinget eller ubetinget) er idømt bøde. Domfældelser, hvor der er idømt kombineret straf, er i tabellen fordelt efter den ubetingede del af straffen og for betingede straffe kombineret med bøde efter den betingede frihedsstraf.

Fordeling efter køn, alder og straf m.v.

fængsel														Domfældelser i alt					
Over 1-2 år	Over 2-3 år	Over 3-4 år	Over 4-6 år	Over 6-8 år	Over 8-12 år	Over 12-16 år	På livstid	I alt	Sikkerhedsforvaring	Forvaring	Hospital for sindslidende	Andre foranstaltninger overfor sindslidende	Andsvageanstalt	Andsvageforsorg	I øvrigt	1975	Heraf komb. dom	1974	Heraf komb. dom
16	17	18	19	20	21	22	23	24	25	26	27	28	29	30	31	32	33	34	35
477	129	60	38	3	5	1	-	4401	2	3	64	6	5	13	6	5642	.	.	.
1	-	-	-	-	-	-	-	397	-	-	-	-	-	-	-	634 ²	.	.	.
25	-	-	-	-	-	-	-	130	-	-	-	-	-	2	-	152	34	126	18
91	16	1	2	-	-	-	-	843	-	-	6	-	-	1	1	1214	248	1332	222
137	26	17	5	-	-	-	-	1248	-	-	18	-	3	3	2	1570	143	1592	156
91	36	12	14	2	1	-	-	932	2	1	11	2	-	3	-	1151	100	1216	107
91	32	21	11	1	3	1	-	814	-	1	20	3	1	3	2	1015	67	955	88
28	12	6	6	-	-	-	-	299	-	1	3	-	1	1	-	367	27	410	21
11	7	3	-	-	1	-	-	109	-	-	5	-	-	-	-	140	10	125	2
3	-	-	-	-	-	-	-	26	-	-	1	1	-	-	1	33	5	26	3
550	100	44	28	1	8	5	-	4544	3	5	68	6	6	23	6	.	.	5782	617 ²
-	-	-	-	-	-	-	-	2537	-	-	-	-	-	-	-	5169	.	.	.
-	-	-	-	-	-	-	-	433	-	-	-	-	-	-	-	.	1134 ³	.	.
-	-	-	-	-	-	-	-	109	-	-	-	-	-	-	-	325	83	296	52
-	-	-	-	-	-	-	-	566	-	-	-	-	-	-	-	1568	345	1552	297
-	-	-	-	-	-	-	-	552	-	-	-	-	-	-	-	1103	222	1109	206
-	-	-	-	-	-	-	-	491	-	-	-	-	-	-	-	786	173	808	145
-	-	-	-	-	-	-	-	516	-	-	-	-	-	-	-	851	195	786	144
-	-	-	-	-	-	-	-	208	-	-	-	-	-	-	-	355	81	307	47
-	-	-	-	-	-	-	-	68	-	-	-	-	-	-	-	128	27	156	27
-	-	-	-	-	-	-	-	27	-	-	-	-	-	-	-	53	8	66	9
-	-	-	-	-	-	-	-	2446	-	-	-	-	-	-	-	.	.	5080	927 ³
13	2	-	-	-	-	-	-	106	-	-	5	3	-	-	2	135	.	.	.
-	-	-	-	-	-	-	-	19	-	-	-	-	-	-	-	.	21	.	.
-	-	-	-	-	-	-	-	2	-	-	1	-	-	-	-	4	-	3	-
3	-	-	-	-	-	-	-	20	-	-	-	-	-	-	-	25	2	39	8
3	-	-	-	-	-	-	-	33	-	-	-	1	-	-	1	38	7	42	5
5	-	-	-	-	-	-	-	27	-	-	2	2	-	-	-	33	4	35	2
1	1	-	-	-	-	-	-	14	-	-	1	-	-	-	-	20	7	29	4
-	-	-	-	-	-	-	-	7	-	-	1	-	-	-	1	11	1	17	2
1	1	-	-	-	-	-	-	3	-	-	-	-	-	-	-	4	-	6	-
-	-	-	-	-	-	-	-	-	-	-	-	-	-	-	-	-	-	1	-
18	4	1	-	-	-	-	-	136	-	-	11	1	-	3	-	.	.	172	21
-	-	-	-	-	-	-	-	266	-	-	-	-	-	-	-	734	.	.	.
-	-	-	-	-	-	-	-	16	-	-	-	-	-	-	-	.	68	.	.
-	-	-	-	-	-	-	-	5	-	-	-	-	-	-	-	23	3	14	1
-	-	-	-	-	-	-	-	49	-	-	-	-	-	-	-	176	12	198	12
-	-	-	-	-	-	-	-	62	-	-	-	-	-	-	-	170	13	185	8
-	-	-	-	-	-	-	-	53	-	-	-	-	-	-	-	138	12	115	12
-	-	-	-	-	-	-	-	53	-	-	-	-	-	-	-	134	15	133	12
-	-	-	-	-	-	-	-	30	-	-	-	-	-	-	-	60	9	38	5
-	-	-	-	-	-	-	-	11	-	-	-	-	-	-	-	29	3	22	-
-	-	-	-	-	-	-	-	3	-	-	-	-	-	-	-	4	1	4	1
-	-	-	-	-	-	-	-	272	-	-	-	-	-	-	-	.	.	709	51

1 Samt lov om svangerskabsafbrydelse og lov om dyrplageri.

2 Heraf i 1974 36 og i 1975 32 kombineret med bøde.

3 Alle kombineret med bøde.

Tabel 16. Domfældelser af mænd i 1975 til højere straf end bøde fordelt efter forbyrdelsens art

Overtrædelsens art	Skyldig-ingen straf	Varetagt trådt i stedet for straf	Betingsdom, strafudmålingen	Militær-arrest		Hæfte		Almindeligt										
				Bet. 4	Ubet 5	Bet. 6	Ubet 7	30 dage		Over 30-60 dage		Over 2-3 mdr.		Over 3-4 mdr.		Over 4-6 mdr.		O-6-9
								Bet. 8	Ubet 9	Bet. 10	Ubet 11	Bet. 12	Ubet 13	Bet. 14	Ubet 15	Bet. 16	Ubet 17	
				1	2	3	4	5	6	7	8	9	10	11	12	13	14	15
Straffelovens §§																		
98-118.....	3	-	-	-	-	-	-	-	-	-	-	-	-	-	-	-	-	-
119-120.....	-	-	4	-	-	9	25	3	13	3	26	2	4	-	1	-	3	-
121-122, 124-132a...	-	1	1	-	-	2	6	-	1	2	2	-	1	-	1	-	-	-
133-134a.....	-	-	-	-	-	-	-	-	-	-	-	-	-	-	-	-	-	-
135-143.....	-	-	-	-	-	-	1	-	2	-	-	-	-	1	-	-	-	-
144-157.....	-	-	2	-	-	-	1	-	-	-	-	-	-	-	-	-	-	-
158-160.....	-	-	1	-	-	1	1	-	6	4	25	2	4	-	2	1	-	-
161-165.....	-	1	8	-	-	5	30	-	2	2	9	1	2	-	1	-	1	-
166-168.....	-	-	-	-	-	-	-	-	-	-	-	-	2	-	-	-	1	-
169-170.....	-	-	-	-	-	-	-	-	-	-	-	-	-	-	-	-	-	-
171-173.....	-	3	238	-	-	3	22	14	10	67	42	54	34	47	19	61	52	31
174-179.....	-	-	1	-	-	-	4	-	-	-	1	-	2	-	1	-	-	-
180-181.....	-	-	7	-	-	-	-	1	-	2	-	-	-	-	1	1	4	6
182-190, 192-195....	-	-	2	-	-	-	2	-	-	2	-	-	-	-	-	-	-	-
191.....	-	-	-	-	-	-	-	-	-	-	2	1	1	1	1	1	5	2
197-199, 202-204, 206	-	-	-	-	-	-	1	-	-	-	-	-	-	-	-	-	-	-
210.....	-	-	-	-	-	-	-	-	-	-	-	-	-	-	-	1	-	-
Heraf jfr. 222.....	-	-	-	-	-	-	-	-	-	-	-	-	-	-	-	-	-	-
208, 213-215.....	-	-	1	-	-	1	-	-	1	2	2	1	-	-	-	-	1	-
216-217 (224 og 226)	-	-	1	-	-	-	-	-	-	4	1	3	-	2	4	7	1	-
218-223 (224 og 226)	-	-	3	-	-	-	-	-	-	1	2	6	4	1	2	8	4	-
Heraf jfr. 222.....	-	-	3	-	-	-	-	-	-	-	-	-	-	2	1	1	3	3
225 (226).....	-	-	1	-	-	-	-	-	-	-	1	-	5	-	2	1	-	-
Heraf jfr. 222.....	-	-	-	-	-	-	-	-	-	-	-	-	5	-	-	1	-	-
232.....	-	2	25	-	-	5	-	7	-	5	2	5	2	2	3	3	1	-
228-229, 233-234....	-	-	2	-	-	-	-	-	-	-	2	4	2	-	2	5	-	-
237.....	-	-	-	-	-	-	-	-	-	-	-	-	-	-	-	-	-	-
238, 251.....	-	-	-	-	-	-	-	-	-	-	-	-	-	-	-	-	-	-
241.....	-	-	1	-	-	-	20	-	-	-	1	-	4	-	15	-	15	-
244-246.....	7	2	53	-	-	75	237	42	170	23	184	10	59	10	32	14	60	1
239, 240, 249, 250, 252-255.....	-	1	-	-	-	12	89	-	1	1	8	-	8	-	2	-	2	2
Kap. 26.....	-	-	3	-	-	-	1	4	-	7	-	2	1	2	2	3	-	-
263-266c.....	-	6	6	-	-	7	24	-	2	3	9	3	3	2	3	2	4	2
267-274.....	-	-	-	-	-	-	-	-	1	-	-	-	-	-	-	-	-	-
276.....	5	12	1574	1	-	19	227	40	91	194	269	267	281	258	161	383	459	194
Heraf i forb. m. 293	1	3	361	-	-	8	107	1	15	16	68	37	78	42	45	94	142	69
277.....	-	-	3	-	-	1	3	2	-	1	1	-	-	-	1	-	-	-
278-280, 283.....	2	4	252	-	-	3	20	5	9	58	19	82	26	71	12	71	29	32
281.....	-	-	2	-	-	-	-	-	-	-	-	1	1	-	1	-	2	-
282.....	-	-	-	-	-	-	-	-	-	-	-	2	-	-	-	-	-	-
284.....	1	4	195	-	-	1	20	9	13	63	22	33	23	25	16	26	34	10
288.....	-	-	13	-	-	-	1	-	-	-	1	2	9	-	5	10	9	-
289.....	-	-	-	-	-	-	-	-	-	-	-	1	-	1	-	-	-	-
291.....	-	-	16	-	-	8	35	-	2	-	2	1	3	1	-	1	1	-
292, 293 ^{II} , 294-302, 304.....	-	-	-	-	-	-	3	1	2	1	-	-	-	-	-	-	-	-
293 ^I	1	2	14	-	1	48	303	1	23	2	61	1	13	4	11	2	10	2
303.....	-	-	1	-	-	-	4	-	-	-	2	-	-	-	-	-	-	-
Øvrige straffelovsbest.	-	-	-	-	-	-	-	-	-	-	-	-	-	-	-	-	-	-
Dyrplageri.....	-	-	1	-	-	-	4	2	1	-	-	-	-	-	-	-	-	-
Svangerskabsafbr..	-	-	-	-	-	-	-	-	-	-	-	-	-	-	-	-	-	-
Tilsammen 1975...	19	38	2431	1	1	200	1084	131	350	434	703	474	498	434	289	584	720	297
Heraf komb. dom..	-	3	600	-	-	101	234	51	66	118	149	98	172	71	1	61	4	27
Tilsammen 1974.....	19	48	2440	-	8	194	1046	103	300	402	683	466	549	446	349	608	683	250
Heraf komb. dom..	-	5	460	-	4	102	223	41	59	97	133	74	182	65	5	70	3	13

ANM. Domfældelser, hvor der er idømt kombineret straf, er i tabellen fordelt alene efter den strengeste del af straffen, se i øvrigt anmærkning til

og den idømte straf

fængsel											Sikkerhedsforvaring	Sikkerhedsforanstaltninger	Domfældelser i alt					
ver mdr.	Over 9-12 mdr.		Over 1-2 år	Over 2-3 år	Over 3-4 år	Over 4-6 år	Over 6-8 år	Over 8-12 år	Over 12-16 år	På livstid			I alt		1975	Heraf kombineret dom	1974	Heraf kombineret dom
	Ubet.	Bet.											Ubet.	Bet.				
19	20	21	22	23	24	25	26	27	28	29	30	31	32	33	34	35	36	37
-	-	-	-	-	-	-	-	-	-	-	-	-	-	-	3	-	-	-
4	-	1	3	-	-	-	-	-	-	-	8	55	-	7	108	17	89	12
-	-	-	-	-	-	-	-	-	-	-	2	5	-	-	17	3	11	1
-	-	-	-	-	-	-	-	-	-	-	-	-	-	-	-	-	-	-
-	-	-	-	-	-	-	-	-	-	-	1	2	-	-	4	1	3	1
-	-	-	-	-	-	-	-	-	-	-	-	-	-	-	3	-	2	2
-	-	-	-	-	-	-	-	-	-	-	7	37	-	-	47	3	27	2
-	-	1	-	-	-	-	-	-	-	-	3	16	-	-	63	10	48	8
-	-	1	2	-	-	-	-	-	-	-	-	6	-	-	6	-	1	-
-	-	-	-	-	-	-	-	-	-	-	-	-	-	-	-	-	-	-
48	9	52	39	7	-	1	-	-	-	-	283	304	-	2	855	160	1089	152
1	-	-	-	-	-	-	-	-	-	-	-	5	-	-	10	-	9	3
3	1	3	8	6	1	-	-	-	-	-	11	26	1	13	58	1	54	6
-	-	-	2	-	-	-	-	-	-	-	-	4	-	-	8	2	4	-
7	-	18	53	27	18	6	-	-	-	-	5	138	-	-	143	-	135	-
-	-	-	-	-	-	-	-	-	-	-	-	-	-	-	1	-	5	2
1	-	1	2	-	1	-	-	-	-	-	1	5	-	-	6	-	9	2
-	-	-	-	-	1	-	-	-	-	-	-	1	-	-	1	-	2	-
-	-	1	-	-	-	-	-	-	-	-	3	5	-	-	10	-	9	1
9	-	6	8	4	3	2	-	-	-	-	6	48	-	4	59	8	68	3
6	3	9	7	1	-	-	-	-	-	-	16	38	-	-	57	2	55	6
4	3	7	2	-	-	-	-	-	-	-	9	17	-	-	29	-	22	1
1	1	3	1	-	-	-	-	-	-	-	9	6	-	1	17	1	21	2
-	-	3	1	-	-	-	-	-	-	-	6	5	-	1	12	1	14	-
2	-	-	-	-	-	-	-	-	-	-	23	11	-	3	69	10	68	11
2	-	1	1	-	-	-	-	-	-	-	6	13	-	-	21	3	21	5
-	-	-	-	1	1	4	-	5	1	-	-	12	-	5	17	-	22	-
-	-	-	-	-	-	-	-	-	-	-	-	-	-	-	-	-	-	-
2	-	1	-	-	-	-	-	-	-	-	-	38	-	-	59	-	76	1
26	2	22	12	3	3	3	1	-	-	-	102	575	1	16	1068	171	914	133
1	-	1	1	-	-	-	-	-	-	-	3	24	-	-	129	6	140	14
2	-	1	-	-	-	-	-	-	-	-	7	17	-	-	28	2	20	1
-	-	3	1	1	-	-	-	-	-	-	12	26	-	4	85	13	75	6
-	-	-	-	-	-	-	-	-	-	-	-	1	-	-	1	-	1	-
364	135	376	237	30	9	9	-	-	-	-	1471	2286	-	33	5628	983	5783	883
108	42	152	120	16	9	6	-	-	-	-	301	759	-	13	1553	299	1701	263
-	-	-	-	-	-	-	-	-	-	-	3	2	-	-	12	3	21	3
30	13	24	20	7	3	1	-	-	-	-	332	180	-	4	797	118	800	76
-	-	2	-	1	-	-	-	-	-	-	1	7	-	-	10	-	5	2
-	-	1	-	-	-	-	-	-	-	-	2	1	-	-	3	2	1	-
12	4	20	9	2	-	-	-	-	-	-	170	151	-	-	542	159	545	135
5	13	42	70	38	21	12	2	-	-	-	29	210	-	3	256	11	198	6
1	-	-	1	1	-	-	-	-	-	-	-	5	-	-	5	3	5	-
1	-	1	-	-	-	-	-	-	-	-	3	10	-	2	74	19	39	5
-	-	-	-	-	-	-	-	-	-	-	-	-	-	-	-	-	-	-
5	2	2	-	-	-	-	-	-	-	-	2	2	-	-	7	-	5	-
2	-	-	-	-	-	-	-	-	-	-	14	125	-	-	508	54	469	59
-	-	-	-	-	-	-	-	-	-	-	-	4	-	-	9	1	12	1
-	-	-	-	-	-	-	-	-	-	-	-	-	-	-	-	-	-	-
-	-	-	-	-	-	-	-	-	-	-	2	1	-	-	8	2	3	-
-	-	-	-	-	-	-	-	-	-	-	-	-	-	-	-	-	-	-
535	183	593	477	129	60	38	3	5	1	-	2537	4401	2	9710811	1768	.	.	.
3	7	1	1	-	-	-	-	-	-	-	433	397	-	-	1768	-	.	.
616	171	628	550	100	44	28	1	8	5	-	2446	4544	3	114	.	.	10862	1544
2	5	-	1	-	-	-	-	-	-	-	365	385	-	-	.	.	1544	.

tabel 15.

Tabel 17. Domfældelser 1975 til højere straf end bøde fordelt efter de enkelte straffelovspara

A. Mænd					A. Mænd (fortsat)				
Hovedforbrydelse		Biforbrydelse		Hovedforbrydelse		Biforbrydelse			
I alt	heraf jfr. § 21	I alt	heraf jfr. § 21	I alt	heraf jfr. § 21	I alt	heraf jfr. § 21		
1	2	3	4	1	2	3	4		
Straffelovens §§				Straffelovens §§					
110.....	3	—	—	219.....	2	—	1		
118.....	—	—	3	222.....	23	—	9		
119.....	108	2	41	222 i forb. m. 224.....	29	1	13		
121.....	2	—	6	222 jfr. 226.....	—	—	1		
122.....	2	—	1	223 ^I	1	—	3		
124.....	6	2	25	223 ^I i forb. m. 222.....	1	—	—		
125.....	1	—	3	225 ^I	—	—	1		
126.....	1	—	1	225 ^I i forb. m. 222.....	12	—	2		
130.....	2	—	2	225 ^I i forb. m. 224.....	—	—	9		
131.....	3	—	6	225 ^{II}	5	—	2		
132.....	—	—	1	228.....	8	—	—		
135.....	1	—	4	229.....	13	—	2		
138 ^I	2	—	—	232.....	69	1	43		
139.....	1	—	1	237.....	17	7	—		
153.....	2	—	4	241.....	59	—	2		
155.....	1	—	—	244.....	1038	3	190		
158.....	47	1	6	244 jfr. 154.....	1	—	1		
161.....	2	—	8	244 jfr. 248.....	13	—	2		
162.....	7	—	5	245.....	16	—	2		
163.....	4	—	24	249.....	97	—	21		
164.....	36	—	30	250.....	3	—	2		
165.....	14	—	72	252.....	28	—	14		
166.....	3	—	—	253.....	1	—	2		
167.....	1	—	—	254.....	—	—	1		
168.....	2	—	1	260.....	25	1	36		
169.....	—	—	1	261.....	3	—	5		
171.....	850	6	499	263.....	1	—	2		
171 jfr. 107.....	1	—	—	264.....	13	—	102		
171 jfr. 154.....	3	—	—	265.....	15	—	9		
173.....	1	—	—	266.....	56	—	64		
174.....	9	1	47	274.....	1	—	1		
175.....	—	—	1						
176.....	1	—	1	276 i medfør af:					
180.....	2	—	1	285.....	5318	385	2040		
181.....	56	3	11	285 jfr. 154.....	1	—	—		
182.....	5	—	6	286.....	169	14	95		
183.....	2	—	—	287.....	140	4	41		
184.....	1	—	1	277 i medfør af:					
191.....	143	13	21	285.....	9	—	161		
194.....	—	—	1	287.....	3	—	4		
197.....	—	—	1	278 i medfør af:					
203.....	1	—	—	285.....	163	1	91		
204.....	—	—	2	285 jfr. 154.....	6	—	1		
208.....	4	—	2	286.....	9	—	1		
210.....	5	1	—	287.....	3	—	3		
210 i forb. m. 222.....	1	—	—	279 i medfør af:					
213.....	2	—	2	285.....	489	27	516		
215.....	4	—	—	286.....	7	—	6		
216.....	17	8	3	287.....	6	—	10		
216 jfr. 224.....	—	—	2	280 i medfør af:					
216 i forb. m. 210.....	1	—	—	285.....	89	—	78		
217.....	35	9	2	286.....	—	—	2		
217 jfr. 224.....	6	—	5	287.....	1	—	—		
218 jfr. 224.....	1	—	—						

graffer

A. Mænd (fortsat)					B. Kvinder (fortsat)				
	Hovedforbrydelse		Biforbrydelse			Hovedforbrydelse		Biforbrydelse	
	I alt	heraf jfr. § 21	I alt	heraf jfr. § 21		I alt	heraf jfr. § 21	I alt	heraf jfr. § 21
	1	2	3	4		1	2	3	4
Straffelovens §§					Straffelovens §§				
281 i medfør af:					174.....	-	-	9	-
285.....	7	-	5	-	175.....	-	-	1	-
286.....	3	-	-	-	175 jfr. 154.....	-	-	1	-
282 i medfør af:					181.....	5	1	-	-
285.....	3	-	-	-	191.....	17	-	3	3
283 i medfør af:					208.....	1	-	-	-
285.....	23	-	11	1	213.....	1	-	-	-
287.....	1	-	-	-	222.....	1	-	-	-
284 i medfør af:					237.....	4	3	-	-
285.....	510	9	895	38	244.....	16	-	5	1
286.....	8	-	2	1	249.....	4	-	-	-
287.....	24	2	13	-	252.....	-	-	1	-
288.....	256	41	18	16	260.....	1	-	-	-
289.....	5	-	1	-	263.....	-	-	1	-
291.....	74	-	356	1	264.....	-	-	1	-
293 ^I	508	38	1466	168	265.....	-	-	1	-
294.....	-	-	3	-	276 i medfør af:				
298.....	6	-	31	1	285.....	288	4	89	26
299.....	1	-	1	-	286.....	3	-	2	2
302.....	-	-	2	-	287.....	9	-	5	1
303.....	9	-	40	-	277 i medfør af:				
Dyrplageri	8	-	2	-	285.....	2	-	17	-
					278 i medfør af:				
					285.....	28	-	9	-
					285 jfr. 154.....	4	-	-	-
					279 i medfør af:				
					285.....	91	2	67	12
					286.....	1	-	-	-
					287.....	1	-	2	-
					280 i medfør af:				
					285.....	20	-	23	1
					281 jfr. 285.....	2	-	-	-
					283 jfr. 285.....	-	-	1	-
					284 i medfør af:				
					285.....	100	2	87	1
					286.....	1	-	-	-
					287.....	2	-	1	-
					288.....	14	3	2	2
					291.....	2	-	5	-
					293 ^I	6	1	24	1
					294.....	-	-	1	-
					298.....	-	-	3	-
					303.....	1	-	1	-
					Dyrplageri	1	-	-	-

B. Kvinder

	Hovedforbrydelse		Biforbrydelse	
	I alt	heraf jfr. § 21	I alt	heraf jfr. § 21
	1	2	3	4
Straffelovens §§				
119.....	5	-	1	1
124.....	8	-	8	3
125.....	2	-	-	-
131.....	-	-	1	-
135.....	-	-	1	-
153.....	-	-	1	-
158.....	12	-	1	-
161.....	1	-	6	-
162.....	-	-	1	-
163.....	2	-	8	-
164.....	8	-	2	-
165.....	2	-	7	-
166.....	1	-	-	-
171.....	201	-	59	9
171 jfr. 154.....	1	-	-	-

Tabel 18. Domfældelser, hvor der er idømt kombineret straf 1975. Fordeling efter kombinati

	2. del af				
	Bet. dom - straf- udmå- lingen udsat 1	Hæfte, betinget			
		- 30 dage 2	Over 30-60 dage 3	Over 60 dage 4	I alt 5
1. del af idømt straf					
Varetægt trådt i stedet for straf.	2	-	-	-	-
Betingede domme - strafudmålingen udsat	-	-	-	-	-
Militær arrest, ubetinget.	-	-	-	-	-
Hæfte, betinget.	-	-	-	-	-
-30 dage.	-	-	-	-	-
over 30-60 dage.	-	-	-	-	-
» 60 dage-3 mdr.	-	-	-	-	-
Hæfte, ubetinget.	73	2	1	-	3
-30 dage.	66	-	-	-	-
over 30-60 dage.	7	2	1	-	3
» 60 dage-3 mdr.	-	-	-	-	-
» 3 mdr.	-	-	-	-	-
Fængsel, betinget.	1	-	-	-	-
30 dage.	1	-	-	-	-
over 30-60 dage.	-	-	-	-	-
» 60 dage-3 mdr.	-	-	-	-	-
» 3-4 mdr.	-	-	-	-	-
» 4-6 »	-	-	-	-	-
» 6-9 »	-	-	-	-	-
9 mdr. eller derover.	-	-	-	-	-
Fængsel, ubetinget.	10	-	-	-	-
-30 dage.	1	-	-	-	-
over 30-60 dage.	5	-	-	-	-
» 60 dage-3 mdr.	4	-	-	-	-
» 3-4 mdr.	-	-	-	-	-
» 4-6 »	-	-	-	-	-
» 6-9 »	-	-	-	-	-
9 mdr. eller derover.	-	-	-	-	-
Tilsammen 1975.	86	2	1	-	3
Heraf kvinder	-	-	-	-	-
Tilsammen 1974.	88	6	3	-	9
Heraf kvinder	3	-	-	-	-

ANM. De kombinerede domme er i tabellens forspalte fordelt efter den strengeste del af straffen (d.v.s. ubetinget straf eller betinget straf, hvor 2. del af straffen er bøde), medens dommene i tabelhovedet er fordelt efter den mindre strenge del af straffen (d.v.s. betinget straf, hvor ubetinget straf er kombineret med betinget straf, og bøde, hvor betinget straf er kombineret med bøde).

oner af straf

idømt straf

Fængsel, betinget								Bøde	Til- sammen 1975	Heraf kvinder	Tilsammen 1974	Heraf kvinder
- 30 dage	Over 30-60 dage	Over 60 dage- 3 mdr.	Over 3-4 mdr.	Over 4-6 mdr.	Over 6-9 mdr.	9 mdr. eller derover	I alt					
6	7	8	9	10	11	12	13	14	15	16	17	18
-	-	-	-	1	-	-	1	-	3	-	5	-
-	-	-	-	-	-	-	-	646	646	46	493	33
-	-	-	-	-	-	-	-	-	-	.	4	.
-	-	-	-	-	-	-	-	107	107	6	106	4
-	-	-	-	-	-	-	-	99	99	6	96	4
-	-	-	-	-	-	-	-	8	8	-	8	-
-	-	-	-	-	-	-	-	-	-	-	2	-
7	37	34	26	25	11	2	142	18	236	2	226	3
6	32	29	24	21	9	2	123	17	206	2	194	3
1	5	5	2	4	2	-	19	1	30	-	30	-
-	-	-	-	-	-	-	-	-	-	-	2	-
-	-	-	-	-	-	-	-	-	-	-	-	-
-	-	-	-	-	-	-	-	448	449	16	379	14
-	-	-	-	-	-	-	-	52	53	2	42	1
-	-	-	-	-	-	-	-	125	125	7	99	2
-	-	-	-	-	-	-	-	102	102	4	79	5
-	-	-	-	-	-	-	-	71	71	-	69	4
-	-	-	-	-	-	-	-	62	62	1	71	1
-	-	-	-	-	-	-	-	28	28	1	14	1
-	-	-	-	-	-	-	-	8	8	1	5	-
5	27	67	88	112	70	23	392	14	416	19	403	18
4	11	16	9	18	4	1	63	5	69	3	62	3
1	12	21	67	31	14	3	149	3	157	8	138	5
-	4	29	11	63	49	18	174	2	180	8	189	7
-	-	-	-	-	-	-	-	1	1	-	6	1
-	-	-	1	-	2	-	3	1	4	-	5	2
-	-	1	-	-	-	-	1	2	3	-	2	-
-	-	-	-	-	1	1	2	-	2	-	1	-
12	64	101	114	138	81	25	535	1233	1857	89	.	.
-	-	1	8	6	2	2	19	70	89	-	.	.
10	59	112	75	164	64	23	507	1012	.	.	1616	72
-	2	5	2	4	3	1	17	52	.	.	72	-

Tabel 19. **Betingede domfældelser¹ fordelt efter prøve- og tilsynstid m.m. samt efter domfældtes køn, alder og bopæl i 1975**

	Mænd						Kvinder					
	Hovedstadsområdet ²	Århus, Odense, Ålborg, Esbjerg, Randers	Kom. iøvrr. m. byområde indb. o. derover	Øvrige kommuner	Bopæl ikke oplyst	I alt	Hovedstadsområdet ²	Århus, Odense, Ålborg, Esbjerg, Randers	Kom. iøvrr. m. byområde indb. o. derover	Øvrige kommuner	Bopæl ikke oplyst	I alt
	1	2	3	4	5	6	7	8	9	10	11	12
A. Betingede domfældelser i alt												
1974.....	1744	1094	1625	1137	58	5658	278	140	228	77	4	727
1975.....	2019	935	1706	1054	57	5771	295	157	199	92	10	753
Heraf komb. m. ubet. frihedsstraf.....	182	75	227	114	6	604	8	4	5	2	—	19
Heraf komb. m. bøde....	1 134	68
<i>Forbrydelsens art:</i>												
Sædelighedsforbrydelser	36	15	26	27	3	107	1	—	—	—	—	1
Voldsforbrydelser m.v..	105	57	106	66	4	338	6	3	7	3	1	20
Ejendomsforbrydelser..	1835	851	1543	942	49	5220	278	150	184	86	9	707
Andre forbrydelser....	43	12	31	19	1	106	10	4	8	3	—	25
<i>De domfældtes alder:</i>												
15-17 år.....	119	46	121	72	1	359	8	3	8	3	1	23
18-20 ».....	547	282	583	383	11	1806	61	42	53	21	1	178
21-24 ».....	423	197	383	224	13	1240	75	38	47	12	4	176
25-29 ».....	345	147	232	137	21	882	55	26	41	17	3	142
30-39 ».....	373	153	230	147	8	911	59	34	23	24	—	140
40 år og derover.....	212	110	157	91	3	573	37	14	27	15	1	94
<i>Den idømte straf:</i>												
<i>Hæfte:</i>												
30 dage og derunder..	61	27	47	40	1	176	6	—	5	1	1	13
30-60 dage.....	7	1	7	12	—	27	—	—	—	—	—	—
Over 60 dage.....	—	—	—	—	—	—	—	—	—	—	—	—
<i>Almindeligt fængsel:</i>												
-30 dage.....	52	31	28	29	2	142	5	1	1	2	1	10
Over 30-60 dage....	197	84	140	74	2	497	18	8	18	6	2	52
» 60 dage-3 mdr....	192	54	188	127	11	572	25	8	14	12	1	60
» 3-4 mdr.....	195	94	170	74	11	544	21	5	22	5	2	55
» 4-6 ».....	216	128	237	133	10	724	25	9	15	11	—	60
» 6-9 ».....	144	58	115	52	3	372	18	6	8	4	1	37
» 9 mdr.....	72	48	49	35	—	204	5	2	3	1	—	11
Militær arrest.....	—	1	—	—	—	1	—	—	—	—	—	—
Strafudmålingen udsat...	883	409	725	478	17	2512	172	118	113	50	2	455
<i>Prøvetidens længde:</i>												
1 år.....	69	113	71	75	2	330	18	23	11	7	1	60
2 ».....	1906	794	1575	926	55	5256	273	130	184	81	9	677
3 ».....	44	28	60	52	—	184	4	4	4	4	—	16
4 ».....	—	—	—	1	—	1	—	—	—	—	—	—
5 ».....	—	—	—	—	—	—	—	—	—	—	—	—
<i>Tilsynstidens længde:</i>												
1 år.....	368	232	438	212	5	1255	67	46	55	24	—	192
2 ».....	148	227	315	202	6	898	14	29	38	11	1	93
3 ».....	2	7	7	6	—	22	—	2	—	1	—	3
4 ».....	—	—	—	—	—	—	—	—	—	—	—	—
5 ».....	—	—	—	—	—	—	—	—	—	—	—	—
Intet tilsyn.....	1501	469	946	634	46	3596	214	80	106	56	9	465

ANM. Tabellen omfatter såvel domfældelser, hvor hele den idømte straf er gjort betinget, som kombinerede domfældelser, hvor en del af straffen er gjort betinget. Fordelingen efter idømt straf er foretaget efter den betingede straf.

¹ Antallet af benådede domfældte i 1975 var 12, hvoraf 6 med bopæl i hovedstadsområdet, 1 i de store byer, 3 i de større kommuner og 2 i den øvrige del landet. 3 af de benådede var kvinder.

² Angående fordeling efter bopæl, se anm. til tabel 14.

**Tabel 20. Domfældelser af forbryderbegyndere til højere straf end bøde 1975.
Fordeling efter alder, køn, forbrydelsens art og bopæl**

	Mænd						
	Hovedstads- området ¹	Århus, Odense, Ålborg, Esbjerg, Randers	Kom. iøvrigt m. byområde 10000 indb. og derover	Øvrige kommuner	Bopæl ikke oplyst	I alt 1975	I alt 1974
	1	2	3	4	5	6	7
<i>Sædelighedsforbr. i alt...</i>	43	13	37	35	4	132	149
15-17 år.....	1	—	4	2	—	7	16
18-20 ».....	4	—	6	5	—	15	18
21-24 ».....	3	—	5	5	1	14	20
25-29 ».....	4	3	6	6	1	20	27
30-39 ».....	13	5	8	7	—	33	29
40-49 ».....	6	2	6	4	1	19	22
50-59 ».....	9	1	—	3	1	14	7
60 år og derover....	3	2	2	3	—	10	10
<i>Voldsforbrydelser m.v. i alt</i>	253	117	270	239	9	888	821
15-17 år.....	17	14	24	17	—	72	65
18-20 ».....	67	27	88	74	1	257	240
21-24 ».....	40	17	59	62	1	179	169
25-29 ».....	35	19	40	29	2	125	116
30-39 ».....	61	23	38	29	3	154	135
40-49 ».....	21	11	8	20	2	62	60
50-59 ».....	8	5	9	4	—	26	29
60 år og derover....	4	1	4	4	—	13	7
<i>Ejendomsforbr. i alt.....</i>	1331	560	1080	751	91	3813	3813
15-17 år.....	90	34	79	44	1	248	251
18-20 ».....	402	205	428	314	13	1362	1417
21-24 ».....	277	117	218	153	23	788	721
25-29 ».....	191	73	128	82	21	495	535
30-39 ».....	224	70	138	98	25	555	489
40-49 ».....	107	36	57	40	5	245	236
50-59 ».....	33	19	26	13	3	94	129
60 år og derover....	7	6	6	7	—	26	35
<i>Andre forbrydelser i alt...</i>	105	12	82	50	19	268	218
15-17 år.....	8	—	2	—	—	10	4
18-20 ».....	14	3	17	6	1	41	28
21-24 ».....	25	1	8	9	4	47	45
25-29 ».....	26	4	14	8	6	58	44
30-39 ».....	19	2	27	18	3	69	54
40-49 ».....	7	2	10	4	3	26	34
50-59 ».....	4	—	2	5	2	13	7
60 år og derover....	2	—	2	—	—	4	2
Tilsammen.....	1732	702	1469	1075	123	5101	5001
15-17 år.....	116	48	109	63	1	337	336
18-20 ».....	487	235	539	399	15	1675	1703
21-24 ».....	345	135	290	229	29	1028	955
25-29 ».....	256	99	188	125	30	698	722
30-39 ».....	317	100	211	152	31	811	707
40-49 ».....	141	51	81	68	11	352	352
50-59 ».....	54	25	37	25	6	147	172
60 år og derover....	16	9	14	14	—	53	54
<i>Fødested:</i>							
Hovedstadsområdet.	1141	39	176	168	11	1535	1306
Århus, Odense, Ålborg, Esbjerg, Randers..	61	435	102	109	3	710	751
Kommuner i øvrigt med byområde 10 000 indb. og derover..	158	82	746	201	4	1191	1209
Øvrige kommuner..	129	108	332	558	9	1136	1233
Bopæl ikke oplyst...	243	38	113	39	96	529	502

¹ Angående fordeling efter bopæl, se anmærkning til tabel 14.

Kvinder

Hovedstads- området ¹	Århus, Odense, Ålborg, Esbjerg, Randers	Kom. iøvrigt m. byområde 10000 indb. og derover	Øvrige kommuner	Bopæl ikke oplyst	I alt 1975	I alt 1974
8	9	10	11	12	13	14
1	—	—	—	—	1	2
—	—	—	—	—	—	—
—	—	—	—	—	—	—
—	—	—	—	—	—	—
—	—	—	—	—	—	1
1	—	—	—	—	1	1
—	—	—	—	—	—	—
—	—	—	—	—	—	—
—	—	—	—	—	—	—
8	5	9	7	2	31	47
—	—	3	2	—	5	1
—	1	—	1	1	3	6
2	2	2	—	—	6	8
4	—	1	2	—	7	13
2	—	1	—	1	4	11
—	2	1	1	—	4	3
—	—	1	1	—	2	3
—	—	—	—	—	—	2
230	114	129	70	10	553	540
9	3	6	2	1	21	10
51	31	44	20	1	147	175
58	26	27	6	4	121	125
39	19	21	11	3	93	78
42	22	13	20	—	97	100
22	6	14	8	1	51	37
7	6	4	3	—	20	14
2	1	—	—	—	3	1
18	7	11	7	1	44	43
—	—	—	—	—	—	—
5	1	1	1	—	8	8
4	3	6	1	—	14	10
4	1	2	2	—	9	7
3	2	1	1	—	7	9
—	—	1	2	—	3	6
2	—	—	—	1	3	3
—	—	—	—	—	—	—
257	126	149	84	13	629	632
9	3	9	4	1	26	11
56	33	45	22	2	158	189
64	31	35	7	4	141	143
47	20	24	15	3	109	99
48	24	15	21	1	109	121
22	8	16	11	1	58	46
9	6	5	4	1	25	20
2	1	—	—	—	3	3
169	8	24	22	1	224	206
15	71	11	13	1	111	97
27	16	82	22	—	147	165
18	25	31	21	1	96	118
28	6	1	6	10	51	46

Tabel 21. Domfældelser af forbryderbegyndere til højere straf end bøde 1975. Fordeling efter

	Mænd					
	15-17 år	18-20 år	21-24 år	25-29 år	30-39 år	40-49 år
	1	2	3	4	5	6
Varetægt trådt i stedet for straf.....	—	2	2	4	5	2
Heraf kombineret dom.....	—	—	—	—	—	—
Betinget dom – strafudmålingen udsat.....	155	855	411	186	224	103
Heraf kombineret dom.....	35	200	97	54	61	32
Militær arrest.....	—	—	1	1	—	—
Heraf kombineret dom.....	—	—	—	—	—	—
Hæfte betinget – 30 dage.....	43	39	18	12	7	10
» » over 30-60 dage.....	3	8	2	4	3	—
» » » 60 dage-3 mdr.....	—	—	—	—	—	—
» » i alt.....	46	47	20	16	10	10
Heraf kombineret dom.....	27	30	10	7	6	3
Hæfte ubetinget – 30 dage.....	11	228	122	66	73	24
» » over 30-60 dage.....	3	24	22	16	13	5
» » » 60 dage.....	1	5	1	1	—	—
» » i alt.....	15	257	145	83	86	29
Heraf kombineret dom.....	2	63	21	15	11	8
Almindeligt fængsel, betinget – 30 dage.....	10	21	20	14	17	7
» » » over 30-60 dage.....	6	40	50	43	62	35
» » » » 60 dage-3 mdr.....	7	51	43	44	56	18
» » » » 3-4 mdr.....	2	60	33	28	33	22
» » » » 4-6 ».....	13	80	35	23	40	13
» » » » 6-9 ».....	19	31	20	21	17	3
» » » » 9 mdr. og derover.....	17	24	4	2	5	4
» » » i alt.....	74	307	205	175	230	102
Heraf kombineret dom.....	14	54	45	43	50	22
Almindeligt fængsel, ubetinget – 30 dage.....	1	38	34	29	27	16
» » » over 30-60 dage.....	5	42	62	49	67	21
» » » » 60 dage-3 mdr.....	12	24	28	26	18	7
» » » » 3- 4 mdr.....	—	7	15	22	13	6
» » » » 4- 6 ».....	1	29	28	19	21	10
» » » » 6- 9 ».....	4	14	8	14	12	6
» » » » 9-12 ».....	16	27	16	19	18	16
» » » » 1- 2 år.....	7	14	31	20	29	7
» » » » 2- 3 ».....	—	4	5	12	15	6
» » » » 3- 4 ».....	—	—	5	5	11	3
» » » » 4- 6 ».....	—	1	1	4	5	3
» » » » 6- 8 ».....	—	—	—	2	1	—
» » » » 8-12 ».....	—	—	—	1	3	—
» » » » 12-16 ».....	—	—	—	—	1	—
På livstid.....	—	—	—	—	—	—
Almindeligt fængsel, ubetinget i alt.....	46	200	233	222	241	101
Heraf kombineret dom.....	17	50	21	13	16	7
Sikkerhedsforanstaltninger ¹	1	5	10	9	14	2
Skyldig – ingen straf.....	—	2	1	2	1	3
I alt 1975.....	337	1675	1028	698	811	352
Heraf kombineret dom.....	95	397	194	132	144	72
»Rene« begyndere ²	179	1173	918	663	711	250
Begyndere med tidligere tiltalefråald.....	158	502	109	27	1	—
Begyndere med forældet frihedsstraf ³	—	—	1	8	99	102
I alt 1974.....	336	1703	955	722	707	352

ANM. Domfældelser, hvor der er idømt kombineret straf, er i tabellen fordelt alene efter den strengeste del af straffen.

¹ Herunder: Forvaring, anbringelse på ændssvageanstalt eller hospital for sindslidende, undergivelse af ændssvageforsorg eller sindssygeforsorg, anbringelse på drankeranstalt.

køn, alder og idømt straf

				Kvinder									
50-59 år	60 år og derover	I alt 1975	I alt 1974	15-17 år	18-20 år	21-24 år	25-29 år	30-39 år	40-49 år	50-59 år	60 år og derover	I alt 1975	I alt 1974
7	8	9	10	11	12	13	14	15	16	17	18	19	20
—	—	15	27	—	—	—	1	—	—	—	—	1	1
—	—	—	4	—	—	—	—	—	—	—	—	—	—
36	18	1988	2001	13	119	86	64	67	24	15	1	389	375
5	3	487	373	—	7	10	9	10	3	3	1	43	29
—	—	2	5	·	·	·	·	·	·	·	·	·	·
—	—	—	2	—	—	—	—	—	—	—	—	—	—
6	5	140	131	5	—	2	2	1	1	1	—	12	12
—	—	20	15	—	—	—	—	—	—	—	—	—	—
—	—	—	2	—	—	—	—	—	—	—	—	—	—
6	5	160	148	5	—	2	2	1	1	1	—	12	12
3	2	88	81	3	—	—	1	1	—	—	—	5	4
13	3	540	538	—	3	1	—	2	1	—	—	7	13
4	—	87	83	1	1	—	—	—	1	1	—	4	—
—	—	8	5	—	—	—	—	—	—	—	—	—	—
17	3	635	626	1	4	1	—	2	2	1	—	11	13
3	1	124	120	—	—	—	1	—	—	—	—	1	2
4	3	96	67	—	1	2	1	3	2	—	—	9	9
7	2	245	227	—	5	12	6	6	6	1	—	36	35
9	—	228	223	—	9	5	3	12	7	1	1	38	35
8	—	186	197	—	3	7	9	3	2	—	—	24	28
5	3	212	234	—	6	2	3	7	6	3	1	28	26
2	2	115	93	3	5	3	6	1	2	1	—	21	12
1	2	59	65	2	1	—	—	—	—	—	—	3	5
36	12	1141	1106	5	30	31	28	32	25	6	2	159	150
9	2	239	193	—	3	1	2	1	4	—	—	11	9
6	—	151	103	—	—	—	1	—	1	—	—	—	7
3	4	253	227	—	—	5	—	2	2	1	—	10	9
2	1	118	143	—	—	—	1	1	—	—	—	2	11
2	3	68	61	—	—	2	2	—	—	—	—	4	3
5	3	116	103	—	1	2	1	—	1	—	—	5	8
4	1	63	90	—	1	3	—	—	—	—	—	4	9
7	1	120	116	1	2	4	3	1	—	—	—	11	6
9	1	118	120	—	1	3	2	1	—	—	—	7	8
5	—	47	24	—	—	—	—	1	—	1	—	2	4
2	—	26	19	—	—	—	—	—	—	—	—	—	1
—	—	14	17	—	—	—	—	—	—	—	—	—	—
—	—	3	—	—	—	—	—	—	—	—	—	—	—
—	—	4	2	—	—	—	—	—	—	—	—	—	—
—	—	1	4	—	—	—	—	—	—	—	—	—	—
—	—	—	—	—	—	—	—	—	—	—	—	—	—
45	14	1102	1029	1	5	19	10	6	4	2	—	47	66
1	3	128	124	—	—	2	1	1	1	—	—	5	11
3	1	45	54	1	—	2	3	1	2	—	—	9	13
4	—	13	5	—	—	—	1	—	—	—	—	1	2
147	53	5101	.	26	158	141	109	109	58	25	3	629	.
21	11	1066	.	3	10	13	13	14	8	3	1	65	.
89	37	4020	3935	23	133	133	108	99	43	19	1	559	569
—	—	797	792	3	25	8	1	—	—	—	—	37	43
58	16	284	274	—	—	—	—	10	15	6	2	33	20
172	54	.	5001	11	189	143	99	121	46	20	3	.	632

* Begyndere, der ikke tidligere er straffet for overtrædelse af straffeloven (bortset fra bødestraf) og ej heller er fritaget for tiltale.

* »Forældelse« anses for indtrådt når der er forløbet 10 år mellem løsladelsen og begåelse af det nye forhold. Ved betinget dom og benådning løber »forældelsesfristen« fra domfældelsen.

Tabel 22. Domfældelser af recidivister til højere straf end bøde 1975. Fordeling efter køn, alder,

	Mænd					
	15-17 år	18-20 år	21-24 år	25-29 år	30-39 år	40-49 år
	1	2	3	4	5	6
A. Forbrydelsernes art og antal domme:						
<i>Sædelighedsforbrydelser i alt</i>	1	7	24	19	28	13
Tidligere straffet 1 gang.....	1	5	12	5	7	5
» » 2 gange.....	—	—	2	4	5	1
» » 3 ».....	—	2	6	2	4	—
» » 4 ».....	—	—	3	3	2	1
» » 5 » el. fl.....	—	—	1	5	10	6
<i>Voldsforbrydelser m.v. i alt</i>	8	92	149	129	98	26
Tidligere straffet 1 gang.....	7	49	59	44	22	5
» » 2 gange.....	1	20	31	28	17	3
» » 3 ».....	—	12	33	20	11	4
» » 4 ».....	—	4	10	16	12	—
» » 5 » el. fl.....	—	7	16	21	36	14
<i>Ejendomsforbrydelser i alt</i>	131	993	1427	1039	878	308
Tidligere straffet 1 gang.....	77	502	369	228	166	58
» » 2 gange.....	35	263	292	191	102	27
» » 3 ».....	14	113	262	163	114	20
» » 4 ».....	5	73	203	123	81	25
» » 5 » el. fl.....	—	42	301	334	415	178
<i>Andre forbrydelser i alt</i>	—	15	45	52	51	23
Tidligere straffet 1 gang.....	—	9	19	13	14	11
» » 2 gange.....	—	4	8	9	14	1
» » 3 ».....	—	2	8	10	3	1
» » 4 ».....	—	—	7	6	5	1
» » 5 » el. fl.....	—	—	3	14	15	9
Samtlige forbrydelser:						
Tidligere straffet 1 gang.....	85	565	459	290	209	79
» » 2 gange.....	36	287	333	232	138	32
» » 3 ».....	14	129	309	195	132	25
» » 4 ».....	5	77	223	148	100	27
» » 5 » el. fl.....	—	49	321	374	476	207
I alt 1975	140	1107	1645	1239	1055	370
I alt 1974	86	1181	1746	1302	1034	365
B. Den idømte straf:						
Varetægt trådt i stedet for straf.....	1	3	4	4	7	2
Heraf kombineret dom.....	1	—	2	—	—	—
Betinget dom, strafudmålingen udsat.....	14	94	107	83	97	28
Heraf kombineret dom.....	4	28	27	20	23	5
Militær arrest.....	—	—	—	—	—	—
Heraf kombineret dom.....	—	—	—	—	—	—
Hæfte, betinget.....	1	6	12	10	4	6
Heraf kombineret dom.....	—	2	6	2	2	1
Hæfte, ubetinget.....	4	96	143	104	72	26
Heraf kombineret dom.....	2	33	25	28	16	5
Almindeligt fængsel, betinget - 30 dage.....	—	1	10	11	6	6
» » » over 30 dage-4 mdr.....	5	81	155	175	168	69
» » » over 4 mdr.....	30	177	182	130	112	31
» » » i alt.....	35	259	347	316	286	106
Heraf kombineret dom.....	3	31	37	47	53	18
Almindeligt fængsel, ubetinget- 30 dage.....	—	39	56	49	37	12
» » » over 30 dage-4 mdr.....	20	202	295	236	201	71
» » » » 4- 6 mdr.....	10	95	221	138	88	33
» » » » 6- 9 ».....	10	106	145	88	84	29
» » » » 9-12 ».....	26	110	155	87	68	20
» » » » 1 år.....	18	91	143	112	95	33
» » » i alt.....	84	643	1015	710	573	198
Heraf kombineret dom.....	12	102	74	44	24	7

ANM. Domfældelser, hvor der er idømt kombineret straf, er i tabellen fordelt alene efter den strengeste del af straffen, se i øvrigt anm. til tabel 15.

forbrydelsens art, antal straffe samt den idømte straf

				Kvinder									
50-59 år	60 år og derover	I alt 1975	I alt 1974	15-17 år	18-20 år	21-24 år	25-29 år	30-39 år	40-49 år	50-59 år	60 år og derover	I alt 1975	I alt 1974
7	8	9	10	11	12	13	14	15	16	17	18	19	20
3	2	97	93	-	-	-	-	-	-	-	-	-	-
1	1	37	29	-	-	-	-	-	-	-	-	-	-
-	-	12	15	-	-	-	-	-	-	-	-	-	-
-	-	14	17	-	-	-	-	-	-	-	-	-	-
-	-	9	9	-	-	-	-	-	-	-	-	-	-
2	1	25	23	-	-	-	-	-	-	-	-	-	-
9	3	514	434	-	2	4	2	-	-	-	-	8	3
2	3	191	177	-	2	3	1	-	-	-	-	6	2
2	-	102	90	-	-	1	-	-	-	-	-	1	-
-	-	80	52	-	-	-	-	-	-	-	-	-	1
-	-	42	40	-	-	-	-	-	-	-	-	-	-
5	-	99	75	-	-	-	1	-	-	-	-	1	-
106	27	4909	5169	1	41	59	59	43	13	8	1	225	233
24	5	1429	1575	-	26	31	25	17	7	4	1	111	135
8	3	921	1080	-	10	18	14	9	2	1	-	54	55
3	1	690	792	1	4	7	11	9	2	-	-	34	29
2	-	512	512	-	1	3	5	5	1	-	-	15	9
69	18	1357	1210	-	-	-	4	3	1	3	-	11	5
3	1	190	165	-	-	4	1	2	-	-	-	7	13
1	-	67	65	-	-	3	1	1	-	-	-	5	10
1	-	37	36	-	-	1	-	1	-	-	-	2	2
-	-	24	24	-	-	-	-	-	-	-	-	-	-
-	-	19	16	-	-	-	-	-	-	-	-	-	-
1	1	43	24	-	-	-	-	-	-	-	-	-	1
28	9	1724	1846	-	28	37	27	18	7	4	1	122	147
11	3	1072	1221	-	10	20	14	10	2	1	-	57	57
3	1	808	885	1	4	7	11	9	2	-	-	34	30
2	-	582	577	-	1	3	5	5	1	-	-	15	9
77	20	1524	1332	-	-	-	5	3	1	3	-	12	6
121	33	5710	.	1	43	67	62	45	13	8	1	240	.
109	38	.	5861	6	48	84	51	41	9	8	2	.	249
2	-	23	21	-	-	1	-	1	-	-	-	2	2
-	-	3	1	-	-	-	-	-	-	-	-	-	-
18	2	443	439	-	8	20	19	12	5	2	-	66	49
6	-	113	87	-	1	1	-	1	-	-	-	3	4
-	-	-	3
-	-	-	2
-	1	40	46	-	-	-	-	1	-	-	-	1	1
-	-	13	21	-	-	-	-	1	-	-	-	1	-
3	1	449	420	-	1	1	-	2	-	-	-	4	3
1	-	110	103	-	-	-	-	1	-	-	-	1	1
1	-	35	36	-	-	1	-	-	-	-	-	1	4
19	11	683	667	-	7	12	13	16	4	3	1	56	61
12	4	678	637	-	12	18	12	5	1	2	-	50	57
32	15	1396	1340	-	19	31	25	21	5	5	1	107	122
4	1	194	172	-	1	1	-	1	2	-	-	5	5
6	-	199	197	-	1	3	-	-	-	-	-	4	2
22	4	1051	1150	-	5	4	8	4	3	-	-	24	24
16	3	604	580	1	1	3	2	1	-	-	-	8	13
8	2	472	526	-	2	-	3	2	-	-	-	7	9
6	1	473	512	-	4	4	1	1	-	-	-	10	12
6	2	500	550	-	2	-	3	-	-	1	-	6	10
64	12	3299	3515	1	15	14	17	8	3	1	-	59	70
5	1	269	261	-	2	5	3	4	-	-	-	14	7

Tabel 22 (fortsat). **Domfældelser af recidivister til højere straf end bøde 1975. Fordeling efter**

	Mænd					
	15-17 år	18-20 år	21-24 år	25-29 år	30-39 år	40-49 år
	1	2	3	4	5	6
Sikkerhedsforanstaltninger ¹	1	3	16	10	16	4
Skyldig – ingen straf	–	3	1	2	–	–
I alt	140	1107	1645	1239	1055	370
Heraf kombineret dom	22	196	171	141	118	36
C. Bopælskommune:						
Hovedstadsområdet ²	38	336	558	454	417	131
Århus, Odense, Ålborg, Esbjerg og Randers	18	220	311	227	199	88
Kommuner i øvrigt med byområde 10 000 indbyggere og derover	53	373	531	385	305	89
Øvrige kommuner	31	177	233	157	122	57
Bopæl ikke oplyst	–	1	12	16	12	5

ANM. Domfældelser, hvor der er idømt kombineret straf er i tabellen fordelt alene efter den strengeste del af straffen.

¹ Herunder: Forvaring, anbringelse på åndssvageanstalt eller hospital for sindslidende, undergivelse af åndssvageforsorg eller sindssygeforsorg, anbringelse på drankeranstalt.

² Angående fordeling efter bopæl, se anm. til tabel 14.

Tabel 23. Personer idømt højere straf end bøde for overtrædelse af borgerlig straffelov 1975. Fordeling efter køn, alder og forbrydelsens art

	15-17 år	18-20 år	21-24 år	25-29 år	30-39 år	40 år og derover	I alt personer	I alt domfældelser	
	1	2	3	4	5	6	7	8	
Mænd									
<i>I alt personer 1975</i>	406	2432	2341	1780	1769	1019	9747	.	
<i>I alt domfældelser 1975</i>	477	2782	2673	1937	1866	1076	.	10811	
Heraf:									
Sædelighedsforbrydelser	<i>Personer</i>	8	21	36	36	60	60	221	.
	<i>Domfældelser</i> . .	8	22	38	39	61	61	.	229
Voldsforbrydelser	<i>Personer</i>	77	326	306	242	244	135	1330	.
	<i>Domfældelser</i> . .	80	349	328	254	252	139	.	1402
Ejendomsforbrydelser	<i>Personer</i>	311	2031	1911	1394	1346	758	7751	.
	<i>Domfældelser</i> . .	379	2355	2215	1534	1433	806	.	8722
Andre forbrydelser	<i>Personer</i>	10	54	88	108	119	66	445	.
	<i>Domfældelser</i> . .	10	56	92	110	120	70	.	458
<i>I alt personer 1974</i>	367	2522	2393	1852	1645	1038	9817	.	
<i>I alt domfældelser 1974</i>	422	2884	2701	2024	1741	1090	.	10862	
Kvinder									
<i>I alt personer 1975</i>	27	192	198	164	154	105	840	.	
<i>I alt domfældelser 1975</i>	27	201	208	171	154	108	.	869	
Heraf:									
Sædelighedsforbrydelser	<i>Personer</i>	—	—	—	—	1	—	1	.
	<i>Domfældelser</i> . .	—	—	—	—	1	—	.	1
Voldsforbrydelser	<i>Personer</i>	5	5	10	9	4	6	39	.
	<i>Domfældelser</i> . .	5	5	10	9	4	6	.	39
Ejendomsforbrydelser	<i>Personer</i>	22	179	170	145	140	93	749	.
	<i>Domfældelser</i> . .	22	188	180	152	140	96	.	778
Andre forbrydelser	<i>Personer</i>	—	8	18	10	9	6	51	.
	<i>Domfældelser</i> . .	—	8	18	10	9	6	.	51
<i>I alt personer 1974</i>	15	223	211	145	159	86	839	.	
<i>I alt domfældelser 1974</i>	17	237	227	150	162	88	.	881	

Tabel 24. Anke og kære i straffesager 1975

	Pådomte sager		Tiltalte i disse		Tiltalte fordelt efter sagens udfald 1975						
	1974	1975	1974	1975	Frifindelse i begge inst.	Domf. ændret til frifindelse	Frif. ændret til domf.	Stadfæstelse af idømt straf	Skærpeelse af idømt straf	Formildelse af idømt straf	I øvrigt ¹
	1	2	3	4							
A. Ankesager											
Ved Østre landsret...	1685	1729	1823	1884	29	63	42	906	377	460	7
<i>Under medv. af domsmænd.</i>	1277	1173	1406	1292	17	32	31	581	296	329	6
Heraf i 1. instans:											
Domsmændssager....	1067	933	1174	1022	17	32	31	482	212	242	6
§ 925 sager.....	210	240	232	270	—	—	—	99	84	87	—
<i>Uden medv. af domsmænd..</i>	408	556	417	592	12	31	11	325	81	131	1
Heraf i 1. instans:											
Politisager.....	404	555	413	591	12	31	11	324	81	131	1
Andre sager.....	4	1	4	1	—	—	—	1	—	—	—
Ved Vestre landsret..	1031	901	1117	955	9	33	19	400	190	301	3
<i>Under medv. af domsmænd.</i>	774	702	814	742	3	11	15	302	168	240	3
Heraf i 1. instans:											
Domsmændssager....	588	535	610	567	3	11	15	227	127	181	3
§ 925 sager.....	186	167	204	175	—	—	—	75	41	59	—
<i>Uden medv. af domsmænd..</i>	257	199	303	213	6	22	4	98	22	61	—
Heraf i 1. instans:											
Politisager.....	257	199	303	213	6	22	4	98	22	61	—
Andre sager.....	—	—	—	—	—	—	—	—	—	—	—
Landsretterne i alt... 2716	2630	2940	2839	38	96	61	1306	567	761	10	
Ved Højesteret i alt.. 34	43	35	48	—	—	—	26	18	4	—	
<i>Fra Østre landsret i alt... 23</i>	<i>33</i>	<i>24</i>	<i>34</i>	—	—	—	<i>21</i>	<i>10</i>	<i>3</i>	—	
Nævningesager.....	5	7	6	8	—	—	7	1	—	—	
Domsmændssager....	14	7	14	7	—	—	4	1	2	—	
Andre.....	4	19	4	19	—	—	10	8	1	—	
<i>Fra Vestre landsret i alt... 11</i>	<i>8</i>	<i>11</i>	<i>12</i>	—	—	—	<i>3</i>	<i>8</i>	<i>1</i>	—	
Nævningesager.....	1	—	1	—	—	—	—	—	—	—	
Domsmændssager....	7	6	7	6	—	—	3	2	1	—	
Andre.....	3	2	3	6	—	—	—	6	—	—	
<i>Fra Sø- og Handelsretten.. —</i>	<i>1</i>	<i>—</i>	<i>1</i>	—	—	—	<i>1</i>	—	—	—	
<i>Fra Færøernes ret..... —</i>	<i>1</i>	<i>—</i>	<i>1</i>	—	—	—	<i>1</i>	—	—	—	

	Østre landsret		Vestre landsret		Højesteret		1975 påkæret fra		
	1974	1975	1974	1975	1974	1975	Østre landsret	Vestre landsret	Anden ret

B. Kæremål*Den kærendes påstand:*

Taget til følge.....	89	120	170	118	8	2	2	—	—
Ikke taget til følge.....	846	921	932	836	2	—	—	—	—

Påkendte kæremål i alt..... 935 1041 1102 954 10 2 2 — —

ANM. Ved den særlige klageret påkændtes i 1975 41 sager vedrørende genoptagelse af straffesager, hvoraf 2 medførte genoptagelse og 39 afvistes. Dommen ændret, uden at ændringen kan karakteriseres som skærpeelse eller formildelse.

Tabel 25. Antallet af pådømte straffesager i de enkelte underretskredse og ved landsretterne

Retskredse	Statsadvokatsager				Militære sager		Politisager	
	Doms- mands- sager	§ 925 sager	Antal sager i alt	Antal tiltalte i alt	Antal sager	Antal tiltalte	Antal sager	Antal tiltalte
	1	2	3	4	5	6	7	8
Sø- og Handelsretten.....	—	—	—	—	—	—	3	3
1. Københavns byret.....	1211	2330	3541	4034	16	16	8466	8467
2. Frederiksberg birk.....	236	321	557	622	—	—	668	684
3. Gentofte.....	141	163	304	399	—	—	447	455
4. Lyngby.....	114	222	336	368	3	3	504	510
5. Gladsaxe.....	97	151	248	295	2	2	258	275
6. Ballerup.....	106	191	297	314	2	2	391	423
7. Hvidovre.....	112	107	219	286	—	—	209	213
8. Rødovre.....	84	112	196	216	—	—	244	260
9. Glostrup.....	114	144	258	313	1	1	237	249
10. Brøndbyerne.....	117	165	282	384	—	—	557	575
11. Tåstrup.....	97	118	215	255	—	—	351	360
12. Tårnby.....	80	97	177	199	—	—	305	305
13. Helsingør m.v.....	144	192	336	358	2	2	392	405
14. Hørsholm m.v.....	48	96	144	152	4	4	197	200
15. Hillerød m.v.....	197	163	360	380	20	20	272	278
16. Helsingø.....	62	54	116	130	—	—	132	153
17. Frederikssund m.v.....	108	180	288	312	6	6	367	379
18. Roskilde købstad.....	103	121	224	244	1	1	142	145
19. Roskilde herredsret.....	117	110	227	264	1	1	274	276
20. Køge m.v.....	165	105	270	283	1	1	327	334
21. Nykøbing S. m.v.....	77	43	120	136	—	—	100	111
22. Holbæk m.v.....	132	116	248	277	6	6	180	191
23. Kalundborg m.v.....	99	51	150	158	—	—	106	114
24. Slagelse m.v.....	127	184	311	326	6	6	405	441
25. Korsør m.v.....	36	99	135	139	1	1	70	77
26. Sorø m.v.....	26	29	55	68	—	—	120	129
27. Ringsted m.v.....	62	89	151	170	3	3	116	119
28. St. Heddinge m.v.....	36	56	92	96	—	—	210	215
29. Næstved m.v.....	122	209	331	337	1	1	268	273
30. Vordingborg m.v.....	51	76	127	131	11	11	35	39
31. Nykøbing F. m.v.....	115	82	197	216	—	—	137	153
32. Maribo m.v.....	50	56	106	112	—	—	95	100
33. Nakskov m.v.....	56	68	124	135	—	—	89	97
34. Rønne m.v.....	63	57	120	128	3	3	92	96
35. Odense by- og herredsret.....	479	643	1122	1244	8	3	870	907
36. Nyborg m.v.....	69	171	240	245	—	—	94	99
37. Svendborg købstad.....	76	117	193	219	—	—	91	98
38. Svendborg hrd.....	33	39	72	81	—	—	79	91
39. Rudkøbing m.v.....	32	36	68	76	—	—	32	36
40. Fåborg m.v.....	33	39	72	81	—	—	51	55
41. Assens m.v.....	48	37	85	90	—	—	107	112
42. Middelfart m.v.....	74	64	138	142	—	—	109	115
43. Haderslev.....	99	92	191	202	3	3	196	205
44. Rødding.....	26	18	44	47	—	—	100	113
45. Åbenrå m.v.....	69	78	147	162	—	—	75	87
46. Gråsten.....	48	35	83	86	1	1	127	128
47. Sønderborg m.v.....	127	143	270	289	1	1	183	205
48. Tønder m.v.....	77	72	149	166	—	—	118	136
49. Ribe m.v.....	32	54	86	89	—	—	163	169
50. Holsted.....	23	50	73	81	—	—	144	155
51. Esbjerg m.v.....	225	265	490	517	2	2	562	600
52. Varde m.v.....	61	72	133	142	10	14	218	226
53. Grindsted.....	42	47	89	93	—	—	168	175
54. Vejle by- og herredsret.....	98	146	244	266	—	—	180	198
55. Kolding by- og herredsret.....	121	187	308	336	—	—	301	321
56. Fredericia m.v.....	73	156	229	236	13	17	165	172

1975

Retskredse	Statsadvokatsager				Militære sager		Politisager	
	Domsmands-sager	§ 925 sager	Antal sager i alt	Antal tiltalte i alt	Antal sager	Antal tiltalte	Antal sager	Antal tiltalte
	1	2	3	4	5	6	7	8
57. Horsens by- og herredsret	159	286	445	459	1	1	276	297
58. Brødstrup	41	30	71	78	—	—	56	61
59. Herning by- og herredsret	223	199	422	432	—	—	169	205
60. Ringkøbing m.v.	29	34	63	70	—	—	78	79
61. Skjern	31	56	87	89	—	—	109	115
62. Holstebro m.v.	77	85	162	165	9	10	132	142
63. Struer	38	54	92	93	—	—	74	79
64. Lemvig m.v.	40	50	90	93	—	—	70	73
65. Århus by- og herredsret	508	757	1265	1324	1	1	973	1002
66. Skanderborg m.v.	86	89	175	182	—	—	196	209
67. Silkeborg m.v.	149	163	312	331	—	—	230	237
68. Grenå m.v.	85	113	198	165	—	—	111	112
69. Randers købstad	84	223	307	346	1	1	238	245
69a. Randers hrd.	30	39	69	81	—	—	107	114
70. Mariager m.v.	19	20	39	42	—	—	71	79
71. Viborg by- og herredsret	128	188	316	336	5	5	296	316
72. Kjellerup	70	47	117	118	4	4	87	96
73. Skive m.v.	64	80	144	149	4	4	157	166
74. Nykøbing M.	28	43	71	73	—	—	51	55
75. Thisted	83	50	133	138	—	—	136	143
76. Fjerritslev	37	53	90	94	—	—	83	84
77. Nibe m.v.	38	33	71	82	—	—	92	93
78. Ålborg m.v.	376	539	915	979	3	3	1112	1148
79. Terndrup	33	35	68	69	—	—	93	93
80. Hobro m.v.	42	54	96	96	—	—	118	118
81. Sæby m.v.	32	51	83	87	—	—	104	107
82. Frederikshavn m.v.	78	167	245	246	2	2	142	150
83. Hjørring m.v.	97	109	206	222	—	—	248	275
84. Brønderslev m.v.	59	49	108	113	—	—	98	104
I alt 1975								
<i>Ved underretskredsene</i>	9234	12614	21848	23879	158	162	26606	27504
Hovedstaden ¹	2509	4121	6630	7685	24	24	12640	12779
Øerne i øvrigt	2840	3382	6222	6730	74	69	5559	5838
Jylland	3885	5111	8996	9464	60	69	8407	8887
<i>Ved landsretterne</i>	99 ²	—	99	136	—	—	—	—
Østre landsret	61 ²	—	61	79	—	—	—	—
Vestre landsret	38 ²	—	38	57	—	—	—	—
Ved underretskredsene samt landsretterne i alt 1975	9333	12614	21947	24015	158	162	26606	27504
I alt 1974								
<i>Ved underretskredsene</i>	8938	12101	21039	22794	154	153	26522	27766
Hovedstaden ¹	2464	3920	6384	7264	37	33	12450	12756
Øerne i øvrigt	2669	3077	5746	6162	45	47	5569	6028
Jylland	3805	5104	8909	9368	72	73	8503	8982
<i>Ved landsretterne</i>	111 ²	—	111	132	—	—	—	—
Østre landsret	73 ²	—	73	84	—	—	—	—
Vestre landsret	38 ²	—	38	48	—	—	—	—
Ved underretskredsene samt landsretterne i alt 1974	9049	12101	21150	22926	154	153	26522	27766

¹ Retskredse i København og omegn, d.v.s. nr. 1-12.² Nævningesager.

Tabel 26. Indsættelser i statsfængsel m.v. på grundlag af dom for overtrædelse af borgerlig og bopæl

	Mænd						I alt 1975
	15-17 år	18-20 år	21-24 år	25-29 år	30-39 år	40 år og derover	
	1	2	3	4	5	6	7
1. Overtrædelsens art							
Sædelighedsforbrydelser.....	2	6	20	20	14	27	89
Voldsforbrydelser.....	5	84	125	124	71	37	446
Dokumentfalsk.....	1	21	55	49	60	33	219
Tyveri.....	56	309	456	308	215	117	1461
Heraf i forbindelse m. brugstyveri.....	39	148	166	102	50	15	520
Underslæb.....	—	11	16	23	40	29	119
Brugstyveri.....	1	16	24	14	10	2	67
Andre ejendomsforbrydelser.....	13	61	64	55	45	30	268
Andre forbrydelser.....	—	8	34	42	48	14	146
Ikke oplyst.....	—	—	—	—	—	—	—
2. Den idømte straf							
Hæfte indtil 3 mdr.....	1	4	6	2	2	2	17
Almindeligt fængsel:							
-3 mdr.....	6	109	189	166	115	77	662
Over 3- 4 mdr.....	1	17	39	58	32	19	166
» 4- 6 ».....	4	58	138	86	71	47	404
» 6- 9 ».....	8	113	122	90	76	40	449
» 9-12 ».....	30	111	148	89	65	33	476
» 1- 2 år.....	27	86	126	93	88	36	456
» 2- 4 ».....	1	14	24	40	40	26	145
» 4- 8 ».....	—	2	1	10	12	6	31
» 8-12 ».....	—	1	—	1	1	2	5
» 12-16 ».....	—	1	1	—	1	—	3
På livstid.....	—	—	—	—	—	—	—
Almindeligt fængsel i alt.....	77	512	788	633	501	286	2797
Heraf kombineret dom.....	6	41	36	26	10	11	130
Ungdomsfængsel.....	—	—	—	—	—	—	—
Forvaring.....	—	—	—	—	—	1	1
Ikke oplyst.....	—	—	—	—	—	—	—
3. Tidligere kriminalitet							
Ingen tidligere kriminalitet.....	12	80	118	139	91	62	502
1 tidligere tiltalefrafald.....	10	26	13	4	—	—	53
2 ».....	4	5	3	—	—	—	12
3 el. fl. tidligere tiltalefrafald.....	3	4	—	—	—	—	7
Tidligere forældet dom.....	—	—	—	1	21	35	57
1 tidligere betydende dom.....	28	143	114	63	61	22	431
2 » » domme.....	15	136	125	87	33	19	415
3 » » ».....	6	60	163	77	48	14	368
4 » » ».....	—	36	115	70	38	12	271
5 el. fl. tidligere betydende domme..	—	26	143	194	211	125	699
Ikke oplyst.....	—	—	—	—	—	—	—
4. Bopælskommune²							
Hovedstadsområdet.....	27	144	266	203	184	117	941
Århus, Odense, Ålborg.....	8	76	106	86	73	33	382
Kommuner i øvrigt med byområde							
10 000 indbyggere og derover....	32	219	287	253	174	87	1052
Øvrige kommuner.....	11	73	126	80	63	46	399
Udlandet og ikke oplyst.....	—	4	9	13	9	6	41
Tilsammen indsat i 1975.....	78	516	794	635	503	289	2815
Tilsammen indsat i 1974.....	52	569	784	681	562	301	.

¹ Samt lov om svangerskabsafbrydelse og lov om dyrplageri.

straffelov' 1975. Fordeling efter køn, alder, forbrydelsens art, idømt straf, tidligere kriminalitet

I alt 1974	Kvinder								Tilsammen Mænd og kvinder	
	15-17 år	18-20 år	21-24 år	25-29 år	30-39 år	40 år og derover	I alt 1975	I alt 1974	1975	1974
8	9	10	11	12	13	14	15	16	17	18
98	-	-	-	-	-	-	-	-	89	98
369	-	2	1	3	-	2	8	7	454	376
315	-	3	3	3	1	1	11	14	230	329
1563	2	9	7	8	6	3	35	31	1496	1594
586	-	2	1	1	-	6	10	2	530	588
135	-	-	1	2	-	2	6	11	125	146
73	-	-	-	-	-	-	-	-	67	73
230	-	1	2	1	2	3	9	6	277	236
158	-	2	6	3	2	-	13	20	159	178
8	-	-	-	-	-	-	-	2	-	10
1	-	-	-	-	-	-	-	-	17	1
710	-	3	5	8	3	2	21	27	683	737
222	-	-	2	1	-	3	6	6	172	228
408	-	2	2	-	2	-	6	9	410	417
441	-	3	2	4	3	1	13	12	462	453
528	-	6	6	2	1	1	16	14	492	542
452	-	3	3	5	2	2	15	17	471	469
134	2	-	-	-	1	2	5	4	150	138
26	-	-	-	-	-	-	-	-	31	26
8	-	-	-	-	-	-	-	-	5	8
3	-	-	-	-	-	-	-	-	3	3
-	-	-	-	-	-	-	-	-	-	-
2932	2	17	20	20	12	11	82	89	2879	3021
128	-	2	2	3	1	1	9	11	139	139
1	-	-	-	-	-	-	-	-	-	1
7	-	-	-	-	-	-	-	-	1	7
8	-	-	-	-	-	-	-	2	-	10
523	1	5	12	7	6	4	35	35	537	558
38	-	-	-	-	-	-	-	3	53	41
25	-	-	-	-	-	-	-	-	12	25
14	-	1	-	-	-	-	1	-	8	14
45	-	-	-	-	1	2	3	-	60	45
493	1	4	5	2	2	2	14	20	445	513
475	-	5	2	4	2	1	14	15	429	490
375	-	-	1	5	1	1	8	11	376	386
277	-	1	-	1	-	-	2	3	273	280
676	-	1	-	1	2	1	5	2	704	678
8	-	-	-	-	-	-	-	2	-	10
1094	2	3	9	9	4	6	33	52	974	1146
294	-	7	3	1	2	1	14	6	396	300
1095	-	6	7	8	3	4	28	21	1080	1116
422	-	1	1	2	3	-	7	9	406	431
44	-	-	-	-	-	-	-	3	41	47
.	2	17	20	20	12	11	82	.	2897	.
2949	2	24	30	19	10	6	.	91	.	3040

* Om fordeling efter bopæl se anm. til tabel 14.

Tabel 27. Løsladelser fra statsfængsler m.v. 1975. Fordeling efter løsladelsesmåde, køn, alder og indsættelsens varighed.

	Mænd							Kvinder						
	Prøveløsladelse				Benådninger	Døde	I alt 1975	Prøveløsladelse				Benådninger	Døde	I alt 1975
	Løsladt efter endt straf	Alene bet. af straffrit liv	Bet. af straffrit liv med tilsyn	Heraf med yderligere vilkår				Løsladt efter endt straf	Alene bet. af straffrit liv	Bet. af straffrit liv med tilsyn	Heraf med yderligere vilkår			
1	2	3	4	5	6	7	8	9	10	11	12	13	14	
Alder ved løsladelsen														
15-17 år...	4	-	34	34	-	-	38	-	-	-	-	-	-	-
18-20 »...	106	9	300	295	-	-	415	3	2	11	11	-	-	16
21-24 »...	298	84	547	534	1	1	931	8	6	25	22	-	-	39
25-29 »...	300	83	430	401	5	1	819	7	4	7	3	-	-	18
30-39 »...	277	99	320	299	-	1	697	6	5	7	4	-	-	18
40 år og ov.	173	50	156	150	5	1	385	5	5	2	2	-	-	12
Ikke oplyst.	13	-	-	-	-	-	13	-	-	-	-	-	-	-
Indsættelsens varighed:														
-3 mdr....	865	72	373	355	3	-	1313	23	4	6	6	-	-	33
o. 3-4 mdr.	116	94	313	294	3	-	526	2	7	8	6	-	-	17
o. 4-6 »	66	76	408	390	-	-	550	1	3	17	13	-	-	21
o. 6-9 »	48	48	307	295	-	-	403	2	1	12	11	-	-	15
o. 9-12 »	30	15	149	143	-	-	194	-	3	2	-	-	-	5
o. 1-2 år..	28	19	175	174	3	-	225	-	3	3	3	-	-	6
o. 2-4 » ..	5	1	37	37	-	-	43	-	1	3	2	-	-	4
o. 4-8 » ..	-	-	12	12	1	-	13	-	-	-	-	-	-	-
o. 8-12 år..	-	-	9	9	-	-	9	-	-	-	-	-	-	-
o. 12-16 år.	-	-	-	-	1	-	1	-	-	-	-	-	-	-
Ikke oplyst.	13	-	4	4	-	-	17	1	-	1	1	-	-	2
Døde.....	-	-	-	-	-	4	4	-	-	-	-	-	-	-
Tilsamm.	1171	325	1787	1713	11	4	3298	29	22	52	42	-	-	103

ANM. Tabellen omfatter samtlige løsladelser fra statsfængsler m.v., det vil sige også løsladelser efter straf for overtrædelse af andre love end borgerlig straffelov.

Tabel 28. Løsladelser fra Københavns fængsler efter indsættelser for straffelovsovertrædelser¹ 1975.

	15-17 år 1	18-20 år 2	21-24 år 3	25-29 år 4	30-39 år 5	40 år og derover 6	I alt 1975 7	I alt 1974 8
1. Overtrædelsens art								
Sædelighedsforbrydelser.....	-	-	-	2	-	1	3	-
Voldsforbrydelser.....	-	4	2	2	-	-	8	3
Tyveri.....	2	18	40	8	2	2	72	29
Heraf i forb. m. brugstyveri....	1	6	11	2	1	1	22	11
Brugstyveri.....	-	-	2	-	-	-	2	-
Andre ejendomsforbrydelser.....	-	4	5	5	2	1	17	16
Andre forbrydelser.....	-	2	6	5	1	-	14	8
Ikke oplyst.....	-	-	-	-	-	-	-	2
2. Den idømte straf								
Ubetinget hæfte, indtil 30 dage...	-	-	1	-	-	-	1	-
Almindeligt fængsel:								
-3 mdr.....	-	-	4	-	1	-	5	2
over 3-4 mdr.....	-	1	1	1	-	-	3	-
» 4-6 ».....	1	10	15	5	2	1	34	24
» 6-9 ».....	-	6	15	5	-	2	28	13
» 9-12 ».....	1	9	11	8	1	1	31	11
» 1-2 år.....	-	2	8	3	-	-	14	6
Ikke oplyst.....	-	-	-	-	-	-	-	2
3. Tidligere kriminalitet								
Ingen tidligere kriminalitet.....	-	9	9	4	1	-	23	7
1 tidligere tiltalefråfald.....	-	2	-	-	-	-	2	2
2 » ».....	-	-	-	-	-	-	-	-
3 eller flere tidligere tiltalefråfald..	-	-	-	-	-	-	-	-
Tidligere forældet dom.....	-	-	-	-	-	-	-	-
Tidl. frihedsstraf for straffelovs- overtrædelser.....	2	17	46	18	4	4	91	47
Ikke oplyst.....	-	-	-	-	-	-	-	2
4. Bopælskommune²								
Hovedstadsområdet.....	2	22	38	16	5	4	87	31
Århus, Odense, Ålborg.....	-	1	4	-	-	-	5	13
Kommuner i øvrigt med byområde 10.000 indbyggere og derover.....	-	4	12	4	-	-	20	8
Kommuner under 10.000.....	-	1	1	2	-	-	4	6
Udlandet og ikke oplyst.....	-	-	-	-	-	-	-	-
Tilsammen 1975.....	2	28	55	22	5	4	116	.
Tilsammen 1974.....	-	23	21	10	3	1	.	58

ANM. Samtlige indsatte er mænd. Kvinder indsættes i Horserød, se i øvrigt tabel 26.

¹ Samt lov om svangerskabsafbrydelse og lov om dyrplageri.

² Om fordeling efter bopæl se anm. til tabel 14.

Tabel 29. Betingede domme med tilsyn af Kriminalforsorgen for overtrædelse af borgerlig kriminalitet og bopæl

	Mænd						I alt 1975
	15-17 år	18-20 år	21-24 år	25-29 år	30-39 år	40 år og derover	
	1	2	3	4	5	6	7
1. Overtrædelsens art							
Sædelighedsforbrydelser.....	1	2	2	1	5	8	19
Voldsforbrydelser.....	3	21	7	8	4	3	46
Tyveri.....	41	541	290	137	97	40	1146
Heraf i forb. m. brugstyveri.....	29	223	66	24	5	3	350
Brugstyveri.....	—	9	1	2	2	—	14
Andre ejendomsforbrydelser.....	6	66	76	69	50	19	286
Andre forbrydelser.....	—	8	1	—	5	—	14
2. Den idømte straf							
Betinget dom – strafudmålingen udsat	20	339	130	50	35	20	594
Hæfte –30 dage.....	—	2	3	3	—	—	8
» over 30 dage.....	—	5	—	—	1	—	6
Alm. fængsel –30 dage.....	1	1	4	1	2	2	11
» » over 30-60 dage.....	—	18	18	11	12	4	63
» » » 60 dage-3 mdr....	2	49	46	32	27	12	168
» » » 3-6 mdr.....	10	151	114	81	56	24	436
» » » 6-9 mdr.....	9	49	42	29	18	4	151
» » » 9 mdr.....	9	33	20	10	12	4	88
3. Tidligere kriminalitet							
Ingen kriminalitet.....	13	320	141	64	46	20	604
1 tidligere tiltalefråfald.....	21	110	17	3	—	—	151
2 » ».....	7	41	8	—	—	—	56
3 el. fl. tiltalefråfald.....	2	15	5	1	—	—	23
Tidligere frihedsstraf for straffelovs- overtrædelser.....	8	161	206	149	117	50	691
4. Bopælskommune²							
Hovedstadsområdet.....	9	158	76	42	35	14	334
Århus, Odense, Ålborg.....	12	91	81	59	42	19	304
Kommuner i øvrigt med byområde 10 000 indbyggere og derover.....	18	245	157	79	61	19	579
Kommuner under 10 000.....	12	151	61	37	24	17	302
Udlandet og ikke oplyst.....	—	2	2	—	1	1	6
Tilsammen betingede domme med tilsyn 1975.....							
 Heraf komb. m. ubt. frihedsstraf..	7	67	46	26	15	1	162
Tilsammen betingede domme med tilsyn 1974.....	44	647	413	196	156	61	.
Heraf komb. m. ubt. frihedsstraf..	3	71	51	26	18	6	.

ANM. Domfældelser, hvor en betinget straf er kombineret med ubetinget frihedsstraf, er medregnet i tabellen og under punkt 2 fordelt efter den betingede del af straffen.

¹ Samt lov om svangerskabsafbrydelse og lov om dyrplageri.

² Om fordeling efter bopæl se anm. til tabel 14.

straffelov¹ 1975. Fordeling efter køn, alder, overtrædelsens art, idømt straf, tidligere krimi-

I alt 1974	Kvinder								Tilsammen Mænd og kvinder	
	15-17 år	18-20 år	21-24 år	25-29 år	30-39 år	40 år og derover	I alt 1975	I alt 1974	1975	1974
8	9	10	11	12	13	14	15	16	17	18
22	—	—	—	—	—	—	—	—	19	22
23	—	—	3	1	—	—	4	4	50	27
1072	1	48	11	17	13	4	94	109	1240	1181
331	1	8	—	—	1	—	10	15	360	346
15	—	—	1	—	—	—	1	—	15	15
365	4	33	32	19	17	8	113	124	399	489
20	—	1	3	1	1	—	6	2	20	22
637	5	63	27	22	14	3	134	149	728	786
5	—	—	—	—	—	—	—	—	8	5
7	—	—	—	—	—	—	—	—	6	7
11	—	—	—	—	—	—	—	1	11	12
56	—	1	7	1	2	—	11	8	74	64
121	—	2	5	3	3	2	15	21	183	142
467	—	8	7	9	10	5	39	40	475	507
119	—	5	2	2	2	2	13	15	164	134
94	—	3	2	1	—	—	6	5	94	99
627	3	63	28	19	12	3	128	149	732	776
139	2	7	3	—	—	—	12	16	163	155
55	—	1	—	—	—	—	1	5	57	60
19	—	1	1	—	—	—	2	1	25	20
677	—	10	18	19	19	9	75	68	766	745
414	1	16	15	6	7	1	46	79	380	493
289	—	20	9	10	9	1	49	41	353	330
542	4	37	19	17	10	6	93	99	672	641
265	—	9	7	5	5	4	30	20	332	285
7	—	—	—	—	—	—	—	—	6	7
.	5	82	50	38	31	12	218	.	1743	.
.	—	—	5	1	3	—	9	.	171	.
1517	5	96	77	28	27	6	.	239	.	1756
175	—	6	2	—	—	—	.	8	.	183

3. Kriminaliteten 1966–1975

I den årlige kriminalstatistik offentliggøres oplysninger for et statistikår svarende til kalenderåret, og til sammenligning med årets statistik er der i de fleste tabeller summariske oplysninger for det foregående år. Enkelte tabeller indeholder oplysninger for fem år, men ellers vedrører den løbende statistik kun statistikåret, og tallene kommenteres ikke.

Hensigten med følgende oversigt for perioden 1966–1975 er dels at samle flere oplysninger for en længere periode, end det gøres i den løbende kriminalstatistik, dels at kommentere udviklingen i serierne. Lignende oversigter er tidligere udarbejdet for 1963–1967, offentliggjort i Kriminalstatistik 1967, Statistiske Meddelelser 1970:3, og for 1960–1970, offentliggjort i Arbejdsnotat nr. 5 fra Danmarks Statistik 1973.

I de årlige serier af oplysninger om anmeldelser og afgørelser kan variationer fra år til år vanskeligt ses i sammenhæng, men ses den årlige statistik i en videre tidsmæssig sammenhæng, vil udviklingstendenserne vise sig klarere. Tilfældige variationer i det enkelte år, den enkelte art af forbrydelse eller afgørelse vil da ikke så let kunne fortolkes som reelle forandringer.

Tages en periode, fx. 10 år, ud af de løbende serier og betragtes samlet, vil første og sidste år af perioden blive fremhævet, uden at der nødvendigvis er anden årsag dertil, end at de afgrænser den valgte periode. Valget af periode er tilfældig, og en kommenteret oversigt kunne lige så godt vedrøre en anden periode end den, der er valgt her, og have omfattet færre eller flere år.

Når oversigten omfatter en tilfældig valgt periode som årene 1966–1975, skal hvert år tillægges samme betydning som første og sidste år. At kommentarerne ofte vedrører bevægelserne i serierne fra periodens begyndelse til slutning betyder altså ikke, at disse år er særligt markante, men kun, at de afgrænser den valgte periode.

Anmeldelser

Antallet af straffelovsovertrædelser, som anmeldes eller på anden måde kommer til politiets kundskab, steg stærkt i femåret fra 1966 til og med 1971, men derefter var væksten betydeligt mindre, og fra 1974 til 1975 faldt antallet af registrerede anmeldelser med 11 pct.

En oversigt over antal anmeldelser i alt og pr.

100000 personer i alderen 15 år og derover ses i *tabel I*. I tabellens sidste linje er der anført den procentvise vækst fra år til år i antallet af anmeldelser pr. 100000 personer.

Det samlede antal anmeldelser i 1975 var 90 pct. højere end i 1966, men da befolkningen over 15 år også er vokset i perioden, er antallet af anmeldte forbrydelser pr. 100000 over 15 år steget mindre, nemlig med 73 pct.

I de første år af 1970'erne var antallet af anmeldelser større end i 1975 og nåede et maksimum i 1974. Dette år blev der anmeldt 113 pct. flere forbrydelser end i 1966, og pr. 100000 personer over 15 år var der 100 pct. flere.

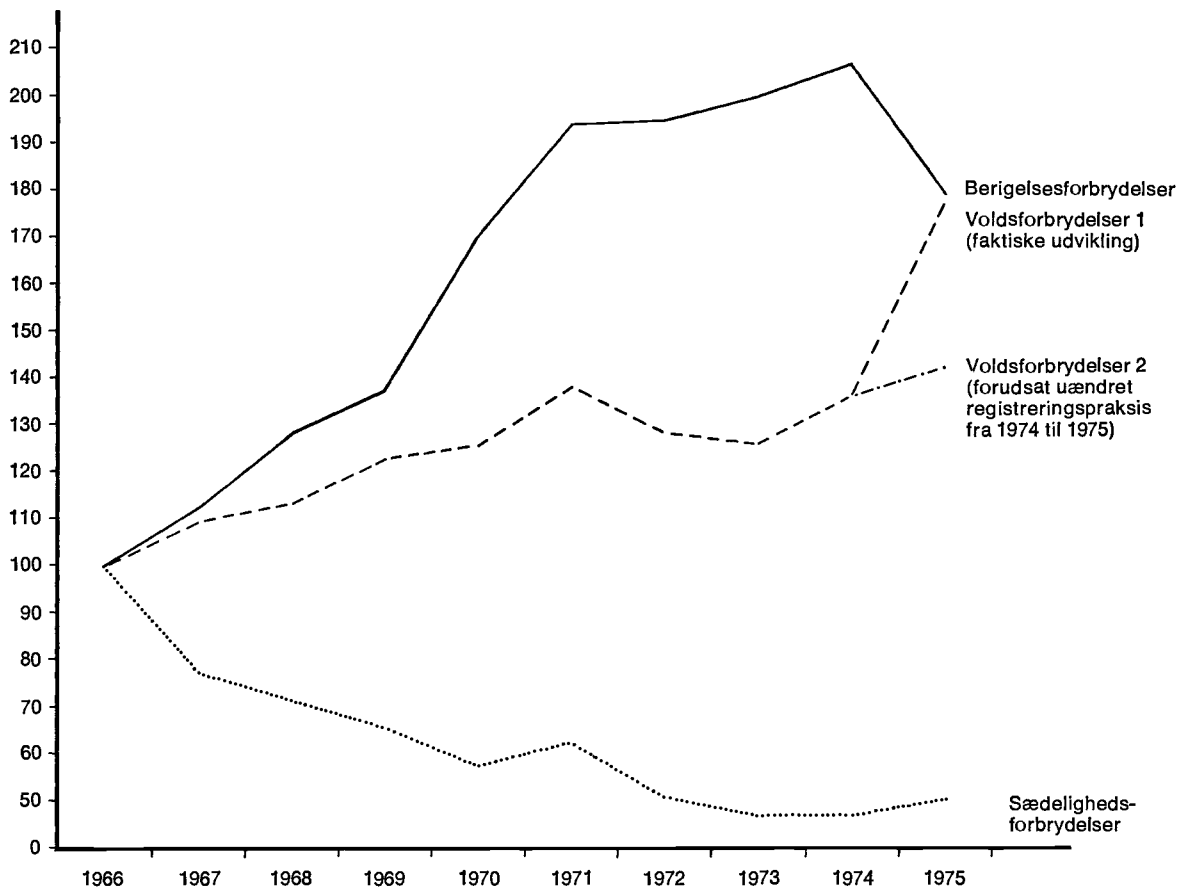
Udviklingen har ikke været den samme for de fire hovedgrupper af forbrydelser. Bortset fra et mindre spring opad i 1971 er sædelighedsforbrydernes antal gået ned gennem hele 10 års-perioden. Voldsforbrydelserne steg hvert år fra 1966 til 1971, derefter var der et mindre fald i 1973, men i 1975 var der igen en væsentlig forøgelse. Ejendomsforbrydelserne steg fra år til år, men væksten blev afbrudt af et fald fra 1974 til 1975.

Indekstillene for anmeldelser pr. 100000 i alderen 15 år og derover fra *tabel I* er indsat i *figur 1*. Figuren viser tydeligt et markant fald i sædelighedsforbrydelser og en lige så markant forøgelse af volds- og ejendomsforbrydelser. Kurven for voldsforbrydelser steg dog mindre stejlt end kurven for ejendomsforbrydelser. I øvrigt følger de to kurver nogenlunde hinanden indtil 1975, hvor voldsforbrydelserne fortsat øgedes, mens ejendomsforbrydelserne faldt.

Disse bevægelser kan dog ikke umiddelbart aflæses som tilsvarende bevægelser i sædeligheds-, berigelses- og voldskriminaliteten. Der kan i løbet af 10 år være ændret ikke uvæsentligt i befolkningens tilbøjelighed til at anmelde straffelovsovertrædelser, og over en så lang periode vil der også være administrative ændringer i den praksis, politiet følger ved registreringerne af anmeldte overtrædelser.

Under voldsforbrydelser klassificeres efter den inddeling af straffelovens paragraffer, Danmarks Statistik hidtil har anvendt, foruden egentlig vold mod personer også vold og opsætsighed mod offentlig myndighed. Disse forbrydelser steg i 1975 til mere end tre gange antallet i 1974, og den væsentligste årsag hertil

Figur 1. **Antal anmeldte straffelovsovertrædelser pr. 100000 personer i alderen 15 år og derover. 1966 = 100.**



var, at politiet i 1975 registrerede visse forhold, der ikke tidligere er blevet registreret i samme omfang (se herom i kriminalstatistikens tabel 8).

Havde registreringspraksis været den samme i 1975 som i 1974, ville antallet af voldsforbrydelser pr. 100000 over 15 år i 1975 have været ikke 139, men 111, indekstallet i tabel I ikke 176, men 141; kurven i figur 1 ville have været betydeligt fladere, som det ses af den ekstra linje, der er føjet til i figuren.

Antallet af egentlige voldsforbrydelser, det vil sige forsætlig og uforsætlig vold mod person, legemsbeskadigelse, drab og anden form for vold mod person, er steget i 10 års-perioden, men der har været ret store udsving fra år til år. Der har utvivlsomt været en stigning i den egentlige voldskriminalitet, men det enkelte års niveau og bevægelserne fra år til år må opfattes som svingninger omkring en trend.

Det nævnte fald i antallet af berigelsesforbrydelser viste sig især for dokumentfalsk, indbrudstyverier i

kontorer m.v. og for tyveri eller brugstyverier af motorkøretøjer, knallerter og cykler. Fra 1974 til 1975 faldt antallet af tyverier eller brugstyverier af indregistrerede motorkøretøjer med 24 pct. At der registreres færre berigelsesforbrydelser kan i øvrigt være en følge af ændrede forsikringsbetingelser, især for knallerter og cykler, hvilket kan betyde, at en del knallert- og cykeltyverier ikke mere bliver anmeldt. Med hensyn til tyverier eller brugstyverier af indregistrerede motorkøretøjer kan stagnationen i antallet af disse forbrydelser måske skyldes, at flere og flere privatbiler er forsynet med ratlås, som gør det vanskeligere at stjæle bilen.

Statistik om indbrudstyveri og tyveri og brugstyveri af indregistrerede motorkøretøjer ses i *tabel II*.

For indbrudstyverier var der en væsentlig nedgang fra 1974 til 1975. I forhold til antallet af personer i alderen 15 år og derover blev der i 1975 anmeldt 19 pct. færre indbrudstyverier end i 1974.

Set i forhold til motorparkens størrelse var risikoen for tyveri eller brugstyveri af et motorkøretøj mindre i 1975 end tidligere. Set i forhold til befolkningens størrelse var risikoen i 1975 mindre end i 1969–1974, men større end i 1966–1968. I 1960'erne steg antallet af biltyverier støt gennem hele 10-året, og der var i 1969 flere end dobbelt så mange som i 1960. Først i 1974 var der et mindre fald, efterfulgt af et fald på 24 pct. i 1975.

Selv om der kan nævnes årsager til, at der i 1975 registreredes færre straffelovsovertrædelser end i 1974, er faldet dog så betydeligt, at det må antages, at berigelseskriminaliteten er blevet mindre. Statistikken for de følgende år vil vise, om der er tale om niveauforskydninger for visse berigelsesforbrydelser, som derefter holder sig på det nye niveau, eller om bevægelserne fortsætter med samme, mindre eller større styrke.

Af de registrerede overtrædelser opklaredes 28 pct. i 1975. Opklaringsprocenten var 26 for ejendomsforbrydelser og godt 60 for de andre forbrydelsesarter. Opklaringsprocenten afhænger således af forbrydelsens art. Offeret for en sædeligheds- eller voldsforbrydelse kender eller vil ofte kunne genkende gerningsmanden. Det letter efterforskningen. Ved en berigelsesforbrydelse er den forurettede sjældent til stede, når forbrydelsen begås, og som regel kender den forurettede ikke gerningsmanden. Derfor er opklaringsarbejdet vanskeligt for et flertal af ejendomsforbrydelserne, og opklaringsprocenten for disse forbrydelser er lavere end for andre forbrydelser. I øvrigt er en del af ejendomsforbrydelserne mindre sager, fx. er 15–17 pct. af disse overtrædelser tyveri eller brugstyveri af cykler, hvor sagens genstand er af relativ lav værdi, og hvor opklaringsarbejdet er vanskeligt. Kun 3 pct. af cykeltuverierne i 1975 blev opklaret, men af tyverierne af indregistrerede motorkøretøjer opklaredes 31 pct.

Statistikken vedrører anmeldelser og opklaringer inden for et år. Opklaring tager tid, og derfor vil der i et år være anmeldelser, der opklares det følgende år, og opklaringer, der vedrører anmeldelser fra foregående år. Disse forskydninger mellem tidspunkterne for anmeldelse og opklaring betyder, at i perioder med stigende antal anmeldelser bliver de på årets tal beregnede opklaringsprocenter for lave, og omvendt bliver opklaringsprocenterne for høje, når antallet af anmeldelser falder. Årsagen til en del af faldet i opklaringsprocenterne i 10-året er uden tvivl tidsforskydningen, og det er antagelig også årsagen til, at der var en mindre stigning i opklaringsprocenten fra 1974 til 1975.

Afgørelser

Afgørelsesstatistikken omfatter tiltalefrafald, bødeafgørelser og domme til højere straf end bøde.

Antal afgørelser pr. 100 000 personer i alderen 15 år og derover ses i *tabel IV*, og i *tabel V* ses de tilsvarende tal inden for aldersgrupper.

Tallene viser, at der har været en væsentlig forøgelse i antallet af afgørelser i forhold til antallet af personer over den kriminelle lavalder. For mændenes vedkommende steg hyppigheden af strafferetslige afgørelser 48 pct. fra 1966 til 1975, og for kvinderne var hyppigheden 68 pct. højere i 1975 end i 1966.

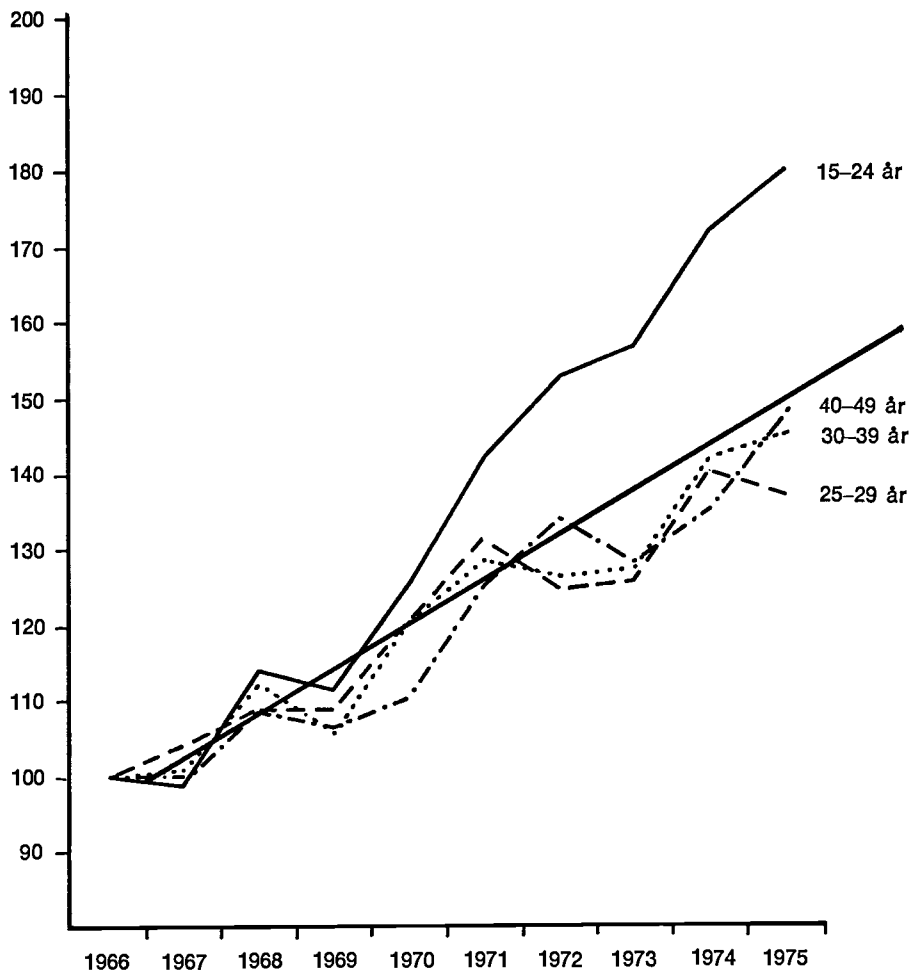
Hyppigheden af strafferetslige afgørelser steg i alle aldersgrupper. Antallet af afgørelser pr. 100 000 mænd i alderen 15–24 år var i 1975 80 pct. over antallet i 1966, og for kvinder i samme aldersgruppe var forøgelsen 68 pct. I den yngste aldersgruppe, hvor afgørelsesfrekvenserne er betydeligt højere end i de ældre aldersgrupper, steg afgørelsesfrekvensen stærkere for mænd end for kvinder, men fra år til år er der variationer, og forskellen mellem frekvensforøgelserne for mænd og kvinder over den betragtede periode kan være tilfældig. Afgørelsesfrekvenserne i de ældre aldersgrupper er steget mere for kvinder end for mænd. Antallet af afgørelser pr. 100 000 kvinder er dog fortsat kun omkring en niendedel af de tilsvarende tal for mænd.

I årene mellem den betragtede 10 års-periodes begyndelse og slutning har der været år, hvor frekvenserne af strafferetslige afgørelser er steget mindre end trenden i perioden eller endog er faldet. *Figur 2 og 3* viser, hvorledes frekvenserne for mænd og for kvinder i 4 aldersgrupper har udviklet sig i perioden, idet tallene for 1966 er sat lig med 100.

Kurverne i *figur 2 og 3* beskriver med tilnærmelse udviklingen i »kriminaliteten« i perioden. At frekvenserne og udviklingen af dem kun er tilnærmelser til »kriminaliteten« i samfundet, skyldes for det første, at en del straffelovsovertrædelser ikke anmeldes eller, hvis de anmeldes, aldrig bliver opklaret. Yderligere er afgørelserne og de deraf beregnede frekvenser udtryk for samfundets reaktioner mod overtrædelser af den gældende straffelov, men myndighedernes muligheder for og tilbøjelighed til at reagere over for givne overtrædelser ændres også med tiden. Fra år til år kan ændringer i reaktionsmønstret være umærkelige, men over en så lang periode som et tiår kan ændringerne være mærkbare.

For udviklingen over perioden er det karakteristisk, at der synes at være en hovedlinje, som på figurerne er indtegnet som en fed streg. Uden om denne hoved-

Figur 2. Ændringer i strafferetslige afgørelser pr. 100000 mænd i alderen 15-49 år. 1966 = 100



linje er der udsving for de enkelte aldersgrupper og i de enkelte år.

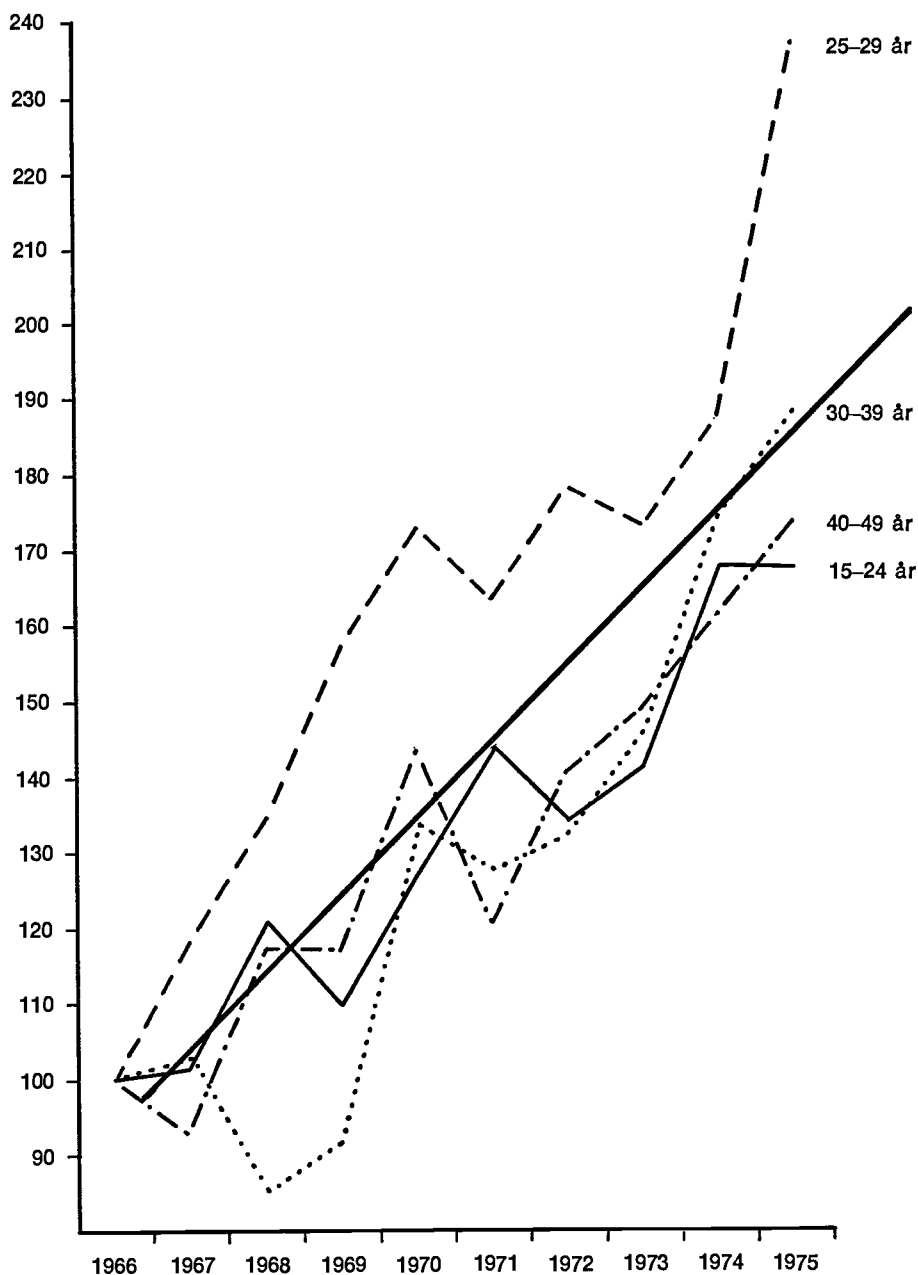
At aldersgrupperne ikke følges ad gennem perioden er ofte iagttaget og kan tilskrives, at kriminalitetsniveauet for hver aldersgruppe dels har et vist niveau i forhold til gennemsnittet, dels at ældre aldersgrupper synes at reagere mindre end de yngre på kriminalitetsøgende påvirkninger i samfundet.

Det enkelte års udsving fra en tendens iagttages ofte med opmærksomhed, og det gælder især for ungdomskriminaliteten. I figur 2 for udviklingen i afgørelsesfrekvenserne for mænd er der knapt så markante afvigelser fra udviklingens hovedlinje, som der er i figur 3 for udviklingen i afgørelsesfrekvenser for kvinder. For eksempel er kurven for de 30-39 årige kvinder i årene 1968 og 1969 under niveauet i 1966, og kun kurven for de 15-24 årige kvinder stiger i 1971.

Bevægelserne i de enkelte år og for hver enkelt aldersgruppe skal imidlertid fortolkes med varsomhed. Det skyldes først og fremmest, at afgørelsesfrekvenserne er små tal. For kvindernes vedkommende er den maksimale hyppighed 0,3 pct. af de 15-24 årige i 1975 og for unge mænd i samme aldersgruppe 3,3 pct. Så små frekvenser vil vise relativt store udsving for tilfældige variationer i antallet af afgørelser. Afvigelser fra hovedtendenserne, som det ses i kurverne i figur 2 og 3, kan ofte skyldes sådanne tilfældigheder og bør derfor ikke fortolkes som afvigende udvikling for den enkelte aldersgruppe eller inden for det enkelte år.

En anden væsentlig ændring i løbet af 10-året er afgørelsernes fordeling mellem tiltaldefald, bødefælgelser og domfældelser til højere straf end bøde og fordelingen af domfældelserne i betinget og ubetinget straf. Antallet af afgørelser pr. 100000 over 15 år af

Figur 3. Ændringer i strafferetslige afgørelser pr. 100000 kvinder i alderen 15-49 år. 1966 = 100



de tre afgørelsesmåder tiltalefraval, bødeførelser og domfædelser fremgår af tabel IV, mens den detaljerede fordeling af domfædelser til frihedsstraf ses i tabel VI. Varigheden af idømt frihedsstraf er ikke behandlet i denne oversigt.

Hyppigheden af tiltalefraval er blevet mindre i de

seneste tre år, mens hyppighederne for bødeførelser og domfædelser er blevet større. Forskydningen mellem tiltalefraval og bøde skyldes en ændring af retsplejeloven i 1972, hvorved behandlingen af en række straffesager fra statsadvokaterne blev henlagt til politimestrenes påtaleret.

Der er stor forskel i afgørelsernes fordeling i på den ene side tiltalefrafald og bødef afgørelser, på den anden side domfældelser for mænd og for kvinder. For mænd er over halvdelen af afgørelserne domfældelser, men for kvinder udgør domfældelserne i de senere år kun omkring 40 pct. af samtlige afgørelser. Denne forskel er blevet mere udpræget i de seneste år af perioden, idet der i 1966 og 1967 var omtrent lige mange domfældelser og bøder plus tiltalefrafald.

Hyppigheden af domfældelser steg for mændenes vedkommende fra 368 pr. 100 000 over 15 år i 1966 til 568 i 1974. Tilsvarende steg hyppigheden for kvinder fra 31 til 44.

Domfældelserne er i *tabel VI* fordelt procentvis efter straffens art. En del af de ændringer, der ses at have fundet sted i perioden, skyldes ændret lovgivning. Det er for eksempel tilfældet med hensyn til tidsbestemt straf og med hensyn til domfældelse uden straf.

Disse ændringer betyder dog ikke meget i fordelingerne, idet der er så få af disse straffe.

En væsentlig ændring i den betragtede periode er derimod fordelingen af domfældelser i betingede og ubetingede straffe. Ved slutningen af perioden er en væsentlig større andel af de idømte straffe betingede, end det var tilfældet ved periodens begyndelse, og dette gælder for både mænd og kvinder. For mændenes vedkommende var 36 pct. af domfældelserne betingede i 1966, og procenten er steget til knap 48 i 1975. For kvinderne steg de betingede domme fra 78 pct. af domfældelserne i 1966 til godt 84 pct. i 1975. En af årsagerne til denne bevægelse er, at domfældelser med udsat strafudmåling har fået voksende betydning gennem de 10 år, for mænd således fra godt 16 pct. til godt 22 pct. af domfældelserne. Denne art af afgørelse har for kvinderne nu så stor betydning, at den udgør over halvdelen af samtlige domme.

Tabel I. Anmeldelser for straffelovsovertrædelser fordelt efter forbrydelsens art. 1966-1975

	1966	1967	1968	1969	1970	1971	1972	1973	1974	1975
I. Sædelighedsforbrydelser, i alt.....	4210	3275	3060	2819	2461	2702	2201	2035	2068	2258
Pr. 100 000 personer i alderen 15 år og derover.....	115	89	82	75	65	71	57	53	53	56
Indeks, 1966 = 100.	100	77	71	65	57	62	50	46	46	49
II. Voldsforbrydelser, i alt.....	2901	3174	3309	3571	3726	4121	3876	3848	4183	5586
Pr. 100 000 personer i alderen 15 år og derover.....	79	86	89	96	99	108	101	99	107	139
Indeks, 1966 = 100.	100	109	113	122	125	137	128	125	135	176
III. Berigelsesforbrydelser, i alt.....	143733	162710	186228	201106	252125	289419	292618	303022	316292	279183
Pr. 100 000 personer i alderen 15 år og derover.....	3932	4415	5017	5379	6681	7584	7614	7824	8114	6951
Indeks, 1966 = 100.	100	112	128	137	170	193	194	199	206	177
IV. Andre forbrydelser, i alt.....	1704	1672	1729	2249	1760	2348	2447	2419	3030	3423
Pr. 100 000 personer i alderen 15 år og derover.....	47	45	47	60	47	62	64	63	78	85
Indeks, 1966 = 100.	100	96	100	128	100	132	136	134	166	181
I-IV. Samtlige forbrydelser i alt.....	152548	170831	194326	209745	260072	298590	301142	311324	325573	290450
Pr. 100 000 personer i alderen 15 år og derover.....	4173	4635	5235	5610	6892	7825	7836	8039	8352	7231
Indeks, 1966 = 100.	100	111	125	134	165	188	188	193	200	173
Pct.vis ændring i forhold til året før.....	+3	11	13	7	23	14	1	3	4	+10

ANM. Tabellen omfatter forhold anmeldt eller på anden måde kommet til politiets kundskab.

I omfatter straffelovens §§ 208-229, 232-234.

II omfatter straffelovens §§ 119-143, 237-241, 243-246, 249-250, 252-255 samt svangerskabsafbrydelse.

III omfatter straffelovens §§ 166-179, 276-288, 291-304.

IV omfatter straffelovens §§ 98-118, 144-165, 180-195, 197-206, 260-274 samt dyrplageri.

Tabel II. Anmeldelser for indbrudstyveri og tyveri og brugstyveri af indregistrerede motor-køretøjer 1966-1975

	1966	1967	1968	1969	1970	1971	1972	1973	1974	1975
A. <i>Indbrudstyveri i alt.</i>	23445	28657	32650	38109	51919	59139	59388	64290	64281	53795
Pr. 100 000 personer i alderen 15 år og derover . .	641	778	880	1019	1376	1550	1545	1660	1650	1339
Indeks, 1966 = 100	100	121	137	159	215	242	241	259	257	209
B. <i>Tyveri og brugstyveri af indregistrerede motorkøretøjer i alt.</i>	12812	15151	16766	18459	22285	24295	25809	26191	25360	19382
Pr. 1 000 indregistrerede personbiler	16	17	18	18	21	21	21	21	20	15
Pr. 100 000 personer i alderen 15 år og derover . .	351	411	452	494	590	637	672	676	651	483
Indeks, 1966 = 100	100	117	129	141	168	181	191	193	185	138

ANM. A omfatter indbrudstyveri i kontorer, banker, forretninger og andre erhvervslokaler samt indbrudstyverier i private hjem og sommerhuse, alle straffelovens § 276.

B omfatter overtrædelser af straffelovens § 276 i forbindelse med § 293 samt overtrædelser af § 293.

Tabel III. Opklaring af anmeldte straffelovsovertrædelser. 1966-1975

	1966	1967	1968	1969	1970	1971	1972	1973	1974	1975
Opklarede sædelighedsforbrydelser i alt	2788	2505	2034	1879	1518	1860	1222	1248	1225	1368
I procent af anmeldelser . . .	66	76	66	67	62	69	56	61	59	61
Opklarede voldsforbrydelser i alt	2594	2848	2917	2974	3112	3385	3330	3173	3333	3550
I procent af anmeldelser . . .	89	90	88	83	84	82	86	82	80	64
Opklarede berigelsesforbrydelser i alt	44710	48615	56904	56408	67844	73615	74102	80619	79631	73104
I procent af anmeldelser . . .	31	30	31	28	26	25	25	27	25	26
Opklarede andre forbrydelser i alt	1284	1303	1367	1576	1337	1701	1828	1611	1839	2078
I procent af anmeldelser . . .	75	78	79	70	76	72	75	67	61	61
Opklarede forhold i alt	51376	55271	63222	62837	73811	80561	80482	86651	86028	80100
I procent af anmeldelser . . .	34	32	32	30	28	27	27	28	26	28

ANM. Opklarede forhold er summen af opklarede og henlagte forhold, det vil sige straffelovsovertrædelser i sager, hvor gerningsmanden er fundet, og sagen går videre til afgørelse, samt forhold i sager der er henlagt på grund af bevisets stilling. - Om inddelingen i forbrydelseskategorier, se anmærkning til tabel I.

Tabel IV. Afgørelser i straffesager pr. 100000 personer i alderen 15 år og derover. 1966-1975

	1966	1967	1968	1969	1970	1971	1972	1973	1974	1975
Mænd:										
Afgørelser i alt pr. 100 000 over 15 år.....	679	680	763	741	817	908	933	944	1031	1007
Indeks afgørelser pr. 100 000 over 15 år, 1966 = 100...	100	100	112	109	120	134	137	139	152	148
Af afgørelser i alt pr. 100 000 over 15 år:										
Bødeafgørelser.....	117	116	132	119	121	128	193	280	331	336
Tiltalefrafald.....	194	170	202	196	220	258	233	141	132	136
Domfældelser.....	368	394	429	426	476	522	507	523	568	535
Kvinder:										
Afgørelser i alt pr. 100 000 over 15 år.....	69	72	81	79	93	93	92	96	110	116
Indeks afgørelser pr. 100 000 over 15 år, 1966 = 100...	100	104	117	114	135	135	133	139	159	168
Af afgørelser i alt pr. 100 000 over 15 år:										
Bødeafgørelser.....	7	6	8	7	7	8	22	44	54	60
Tiltalefrafald.....	31	30	40	38	47	47	32	14	12	12
Domfældelser.....	31	36	33	34	39	38	38	38	44	44

Tabel V. Afgørelser i straffesager pr. 100000 personer i alderen 15 år og derover i aldersgrupper 1966-1975

	1966	1967	1968	1969	1970	1971	1972	1973	1974	1975
Mænd:										
Afgørelser i alt pr. 100 000 i alderen										
15-24 år.....	1857	1833	2109	2071	2319	2637	2832	2909	3203	3342
25-29 ».....	946	983	1028	1030	1136	1249	1181	1195	1321	1299
30-39 ».....	564	570	635	601	680	726	708	717	798	826
40-49 ».....	298	299	325	320	329	373	398	378	401	437
50-59 ».....	153	159	173	158	162	170	161	173	185	187
60 år og derover.....	48	53	59	52	47	48	55	50	49	51
Kvinder:										
Afgørelser i alt pr. 100 000 i alderen										
15-24 år.....	195	199	235	215	250	278	263	277	328	328
25-29 ».....	77	92	104	122	133	126	137	134	144	183
30-39 ».....	64	66	55	59	86	82	85	94	112	121
40-49 ».....	41	38	48	48	59	50	58	61	66	71
50-59 ».....	23	29	29	32	36	29	28	33	35	39
60 år og derover.....	8	7	12	11	10	10	7	10	11	10

Tabel VI. **Domfældelser for straffelovsovertrædelser procentvis fordelt efter straffens art. 1966-1975**

	1966	1967	1968	1969	1970	1971	1972	1973	1974	1975
Pct.										
Mænd:										
Skyldig - ingen straf.	-	-	-	0,2	0,3	0,1	0,3	0,2	0,2	0,2
Varetægt i stedet for straf. . .	0,5	0,5	0,3	0,9	0,7	0,6	0,7	0,5	0,4	0,4
Betinget frihedsstraf.	36,0	36,3	37,5	36,3	38,8	41,7	46,0	43,4	46,8	47,8
Militær arrest.	-	0,0	-	-	0,0	-	-	-	-	-
Strafudmålingen udsat.	16,5	18,3	19,5	18,6	19,5	21,3	23,6	21,4	22,5	22,5
Hæfte.	1,7	1,4	1,6	1,3	1,0	1,2	1,6	1,8	1,8	1,8
Almindeligt fængsel.	17,8	16,6	16,4	16,4	18,3	19,2	20,8	20,2	22,5	23,5
Ubetinget frihedsstraf.	63,5	63,2	62,2	62,6	60,2	57,6	53,0	55,9	52,6	51,6
Militær arrest.	0,9	0,8	0,7	0,7	0,4	0,5	0,5	0,2	0,1	0,0
Hæfte.	14,1	14,7	14,0	14,4	13,3	11,3	11,9	11,7	9,6	10,0
Almindeligt fængsel.	40,9	40,7	40,3	41,3	40,5	40,2	36,1	41,8	41,8	40,7
Heraf kombineret med betinget dom.	1,6	1,3	1,9	1,9	1,8	1,5	1,9	2,6	3,5	3,7
Særfængsel.	1,4	1,3	1,6	1,7	1,7	1,9	1,7	0,7	-	-
Ungdomsfængsel.	3,3	3,3	3,4	2,7	2,5	1,9	1,5	0,4	-	-
Arbejdshus.	0,5	0,4	0,3	0,2	0,1	0,1	0,0	-	-	-
Sikkerhedsforanstaltninger	2,4	2,0	1,9	1,6	1,7	1,7	1,3	1,1	1,1	0,9
Tilsammen, procent.	100,0	100,0	100,0	100,0	100,0	100,0	100,0	100,0	100,0	100,0
» , antal.	6598	7119	7814	7817	8829	7797	9583	9956	10862	10811
Kvinder:										
Skyldig, ingen straf.	-	-	-	-	0,7	0,1	0,5	0,4	0,2	0,1
Varetægt i stedet for straf. . .	-	-	0,3	-	0,5	0,4	0,3	0,3	0,4	0,3
Betinget frihedsstraf.	77,9	80,8	80,6	80,0	82,0	83,6	86,1	85,2	80,5	84,5
Strafudmålingen udsat.	39,6	48,1	49,8	47,1	53,1	50,4	54,2	53,8	48,1	52,4
Hæfte.	0,5	0,9	1,6	1,9	1,2	1,9	1,6	1,2	1,5	1,5
Almindeligt fængsel.	37,8	31,8	29,2	31,0	27,7	31,3	30,3	30,2	30,9	30,6
Ubetinget frihedsstraf.	22,1	19,2	19,1	20,0	16,8	15,9	13,1	14,1	18,9	15,1
Hæfte.	1,7	3,2	2,0	3,9	2,4	2,2	2,3	1,8	1,8	1,7
Almindeligt fængsel.	17,5	13,6	13,4	14,7	11,3	12,2	9,6	11,0	15,4	12,2
Heraf kombineret med be- tinget dom.	0,5	1,0	0,5	0,9	1,1	0,5	1,6	1,5	2,0	2,2
Særfængsel.	-	-	0,2	-	0,3	-	-	-	-	-
Ungdomsfængsel.	-	-	-	-	-	-	-	-	-	-
Sikkerhedsforanstaltninger	2,9	2,4	3,5	1,4	2,8	1,5	1,2	1,3	1,7	1,2
Tilsammen, procent.	100,0	100,0	100,0	100,0	100,0	100,0	100,0	100,0	100,0	100,0
» , antal.	583	669	633	641	744	744	749	756	881	869

Bilag 1

På de følgende sider gengives i kopi de væsentligste af de statistikskemaer, der benyttes ved udarbejdelsen af kriminalstatistikken.

Skemaerne og den statistik, de er grundlag for, er omtalt i afsnit 1, Indledning. Følgende skemaer er medtaget:

- Nr. 1. Oversigt vedrørende strafferetsplejen
- Nr. 2. Oversigt over afgjorte straffesager
- Nr. 3. Tiltalefrafald
- Nr. 4. Straffekort for personer fritaget for tiltale i medfør af rpl.s. § 723, stk. 1, nr. 1-2
- Nr. 5. Straffekort
- Nr. 6. Indsættelseskort
- Nr. 7. Løsladelseskort
- Nr. 8. Københavns Fængsler
- Nr. 9. Statistik kort vedrørende betinget dømte

Nr. 1

OVERSIGT VEDRØRENDE STRAFFERETSPLEJEN

BEMÆRK! Der er udfærdiget en udførlig vejledning til brug ved udfyldelsen af skemaet. Den der udfylder skemaet, bør nøje sætte sig ind i denne vejledning. Eksemplarer af vejledningen kan rekvireres under blanketnummer P 174.

For året 1975	Pkr.nr.	Pkr.	Side 1
-------------------------	---------	------	------------------

I. ANTAL OVERTRÆDELSE AF BORGERLIG STRAFFELOV, SOM I ÅRETS LØB ER ANMELDT ELLER I ØVRIGT KOMMET TIL POLITIETS KUNDSKAB.

STR. KAP.	Statistiske punkte	OVERTRÆDELSESNES ART	ANTAL OVER-TRÆDELSE	Korrek-tions-rubr.	Gerningsmanden udfundet - men sagen henlagt p. gr. af bevisets stilling	Opklaret
12-13	1	Statsforbrydelser (§§ 98-118)				
14-15	2	Vold og opsætsighed mod off.myndighed (§§ 119-120) ..				
	3	Opløb (§§ 133-134a)				
	4	Øvrige (§§ 121-132a og 135-143).....				
16	5	Forbrydelser i off tjeneste eller erhverv (§§ 144-157) ..				
17	6	Falsk forklaring (§§ 158-160)				
	7	Øvrige §§ (§§ 161-165)				
18-19	8	Pengefalsk (§§ 166-168)				
	9	Dokumentfalsk (§§ 171-173)				
	10	Øvrige §§ (§§ 169-170 og 174-179)				
20-21	11	Forsætlig brandstiftelse (§§ 180-181).....				
	12	Uagtsom brandstiftelse (§ 182)				
	13	Narkotika (§ 191)				
	14	Øvrige §§ (§§ 183-190 og 192-195)				
22	15	Betleri og skadelig erhvervsvirksomhed (§§ 197-206)...				
23	16	Blodskam m. v. med børn under 15 år (§ 210, jfr. § 222)				
	17	Blodskam i øvrigt (§ 210 i øvrigt)				
	18	Øvrige §§ (§§ 208 og 213-215)				
24	19	Voldtægt og lign. (§§ 216 og 217 evt. jfr. § 224)				
	20	Heteroseksuel usædelighed med mindreårig (§ 222 evt. jfr. 224 eller § 226)				
	21	Homoseksuel usædelighed med børn under 15 år (§ 225 jfr. § 222, evt. jfr. § 226)				
	22	Homoseksuel usædelighed i øvrigt (§ 225 i øvrigt)				
	23	Blufærdighedskrænkelser (§ 232)				
	24	Øvrige §§ (§§ 218-221, 223, 228-229, 233-234)				
25	25	Forsætlig manddrab (§ 237)				
	26	Forsøg på manddrab (§237, jfr. § 21)				
	27	§§ 238 og 251				
	28	Uagtsomt manddrab (§ 241) i forb. med færdsel				
	29	Uagtsomt manddrab (§ 241) i øvrigt.....				
	30	Overfald (§ 244, stk. 4)				
	31	Forsætlig legemskrænkelser i øvrigt (§ 244, stk. 1-3) ...				
	32	Forsætlig legemsbeskadigelse (§§ 245-246).....				
	33	Uagts. legemsbesk. (§ 249, stk. 1) i forb. med færdsel ..				
	34	Uagts. legemsbesk. (§ 249, stk. 1) i øvrigt				
	35	Øvrige §§ (§§ 239, 240, 243, 249, stk. 2, 250, 252-255) ..				
		AT TRANSPORTERE				

OVERSIGT VEDRØRENDE STRAFFERETSPLEJEN

For året 1975	Pkr.nr.	Pkr.	Side 2
------------------	---------	------	-----------

KAP.	STR.	Statistik- punkt	OVERTRÆDELSESNES ART	ANTAL OVER- TRÆDELSER	Korrektions- rubr.	Gerningsmanden udfundet - men sagen henlagt p. gr. af bevisets stilling	Opklaret
			TRANSPORT				
26	36		Forbrydelse mod den pers. frihed (§§ 260-262)				
27	37		Fredskrænkelser (§§ 263-266c)				
	38		Ærekrænkelser (§§ 267-274)				
28-29	39		Indbrudstyveri ¹⁾ i kontorer, banker, forretninger, fabrikker, lagre og lign.				
	40		Indbrudstyveri ²⁾ i beboelser				
	41		Indbrudstyveri ¹⁾ i pulterkamre, ubeboede som.huse ...				
	42		Tyveri el. brugstyveri af indreg. motorkøretøjer				
	43		Tyveri el. brugstyveri af knallerter				
	44		Tyveri el. brugstyveri af cykler				
	45		Andre tyverier				
	46		Ulovlig omgang med hittegods (§ 277)				
	47		Underslæb (§ 278)				
	48		Bedrageri (§ 279)				
	49		Mandatsvlg (§ 280)				
	50		Afpræsning (§ 281)				
	51		Åger (§ 282)				
	52		Skyldnersvlg (§ 283)				
	53		Hæleri (§ 284)				
	54		Røveri (§ 288)				
	55		Skattesvlg af særlig grov karakter (§ 289)				
	56		Indsmugling af særlig grov karakter (§ 289)				
	57		Beskadigelse af fremmed ejendom (§ 291)				
	58		Groft uagtsomt hæleri (§ 303)				
	59		Øvrige §§ ²⁾ (§§ 292-302 og 304)				
			I ALT				

¹⁾ Bortset fra tyveri og brugstyveri af indregistrerede motorkøretøjer, knallerter og cykler. Har gerningsmanden bemægtiget sig et sådant befordringsmiddel ved et indbrud, registreres forholdet under pkt. 42-44, såfremt (brugs)tyveriet af befordringsmidlet er det væsentlige, og ellers under pkt. 39-41, men ikke begge steder.

²⁾ Se dog punkterne 42-44.

II. ANTAL OVERTRÆDELSER AF UDVALGTE SÆRLOVE, SOM I ÅRETS LØB ER ANMELDT ELLER I ØVRIGT KOMMET TIL POLITIETS KUNDSKAB.

1	Lov om svangerskabsafbrydelse	8	Skattekontrollov
2	Lov om værn for dyr	9	Lov om kildeskat
3	Lov om euforiserede stoffer	10	Lov om alm. omsætningsafgift
4	Lov om handel med samt tilvirkning og besiddelse af våben m.v.	11	Lov om dagpenge
5	Brandlov	12	Lov om A.T.P.
6	Lov om alm. arbejderbeskyttelse	13	Lov om radiokommunikation/ lov om radio- og fjernsynsvirksomhed
7	Toldlov		

OVERSIGT VEDRØRENDE STRAFFERETSPLEJEN

For året 1975	Pkr.nr.	Pkr.	Side 3
-------------------------	---------	------	------------------

III. SIGTEDE OG TILTALTE FOR FÆRDELSLOVSOVERTR.

Overtr. af fl.s §§	Sigt.	Tilt.	Sigt.	Tilt.
1 § 15				
2 § 16, stk. 1				
Heraf impliceret i uheld				
3 § 16, stk. 2				
Heraf impliceret i uheld				
4 § 29				
5 Øvrige sager				
I ALT				
	Antal			
6 Påstand efter § 70				
7 Påstand efter § 70, a.				

IV. AFHØRTE OG TILTALTE FOR STRAFFELOVSOVERTR.

PERSONER	Afhørte (sigt.)		Tiltalte	
	Mænd	Kvinder	Mænd	Kvinder
1 under 13 år				
2 fyldt 13 år				
3 fyldt 14 år				
4 fyldt 15 år				
5 fyldt 16 år				
6 fyldt 17 år				
7 fyldt 18 år				
8 fyldt 19 år				
9 fyldt 20 år og derover...				
I ALT				

V. FRIHEDSBERØVELSER

	Mænd	Kvinder	Mænd	Kvinder
1 Frihedsberøvet for overtrædelse af straffeloven, i alt				
Heraf overført fra anden politikreds				
Heraf overført til anden politikreds				
2 Frihedsberøvet for andre lovovertrædelser				
Heraf overført fra anden politikreds				
Heraf overført til anden politikreds				
3 Frihedsberøvet i forbindelse med vidne- og fogedfremstilling				
4 Frihedsberøvet i henhold til andre lovbestemmelser (f.eks. fremmedlov/tvangsindl.)				
5 Indsat i detentionen				
Heraf uden rapportoptagelse				
MED DE I HENHOLD TIL 1. OG 2. FRIHEDSBERØVEDE ER I ØVRIGT FORHOLDT SÅLEDES:				
	Mænd	Kvinder	Mænd	Kvinder
6 Løsladt inden 24 timer				
7 Afgivet til andre myndigheder (ekskl. børne- og ungdomsværnet)				
8 Afgivet til børne- og ungdomsværnet				
9 Fremstillet i grundlovsforhør				
Heraf løsladt i grundlovsforhør				
Heraf forblevet under anholdelse				
Heraf fængslet				
10 Antal personer fængslet i forlængelse af anholdelsens opretholdelse				
11 Antal personer fængslet uden forudgående anholdelse				

OVERSIGT VEDRØRENDE STRAFFERETSPLEJEN

For året 1975	Pkr.nr.	Pkr.	Side 4
------------------	---------	------	-----------

VI. AFGØRELSE I POLITIKREDSEN

A. AFGØRELSE I SAGER VEDR. OVERTRÆDELSE AF STRAFFELOVEN	
1	Nævningssager
2	Domsmandssager
3	Tilståelsessager (rpl. § 925)
4	Politisager, indenretslig
5	Politisager, udenretslig ved bødeforelæg
6	Tiltalefraval med vilkår (rpl. § 723, stk. 1, nr. 1-5 samt § 723, stk. 2)
7	Tiltalefraval uden vilkår (rpl. § 723, stk. 1, nr. 1-5 samt § 723, stk. 2)
8	Tiltale undladt (rpl. § 723, stk. 1)
9	Tiltale undladt (rpl. § 721, stk. 3 eller jm's anordning af 13.07.1927)
I ALT	
B. AFGØRELSE I ANDRE SAGER	
10	Domsmandssager
11	Tilståelsessager (rpl. § 925)
12	Politisager, indenretslig
13	Politisager, udenretslig ved bødeforelæg
14	Tiltale undladt med advarsel (rpl. § 721, stk. 3 eller hjemmel i særlovgivningen)
15	Tiltale undladt uden advarsel (rpl. § 721, stk. 3 eller hjemmel i særlovgivningen)
I ALT	

VII. OVERSIGT OVER ØKONOMISKE SANKTIONER

	ANTAL	BELØB I KR.
1	Idømte/vedtagne bøder i alt i indberetningsåret	
2	Udpantede bøder i alt i indberetningsåret	
3	Afsonede bøder i alt i indberetningsåret	
4	Parkeringsafgifter i alt i tiden 01.01.1975—31.03.1975	
5	Parkeringsafgifter sendt til inddrivelse i tiden 01.01.1975—31.03.1975	
6	Indenretslige konfiskationer i indberetningsåret	
7	Udenretslige konfiskationer i indberetningsåret	
8	Samtl. beløb vedr. konfiskationer, der er regnskabsført hos politiet i indberetningsåret	

VIII. TILHOLDSSAGER EFTER STRAFFELOVENS § 265

1	Antal begæringer om meddelelse af advarsel	
2	Antal meddelte advarsler	
3	Antal sigtede for overtrædelse af advarsel	

IX.

Stempel	Til. (Område - nr. - lokal)	Dato og underskrift

Nr. 2

Oversigt over afgjorte straffesager

Skemaet indsendes inden 1. marts til Danmarks Statistik

Ar	Statsadvokatsager		Politisager	Militære sager		
	For doms- mænd	Efter rpl.s § 925		For doms- mænd	Efter rpl.s § 925	Iøvrigt
A. Domssager angående straf m. v. (Strfl. kap. 6-8 og §§ 70 og 71)						
I. Antal sager pådømt i årets løb						
heraf udeblivelsessager						
II. Antal tiltalte under disse sager						
heraf blev { frifundet						
{ idømt bøde						
B. Antal personer, for hvis vedkommende sagen sluttedes uden dom:						
1) mod bøvededtagelse i retten						
2) i medfør af rpl.s § 723, stk. 1, nr. 1-2						
3) efter advarsel i retten						
4) iøvrigt (f. eks. p. gr. af bevisets stilling)						
C. Antal sager, i hvilke der foretoges subsidiær afhøring						

 Dato

 Underskrift

Embedets stempel

Statens trykningskontor Ju 63

Nr. 3

Stempel

Dato

Journ. nr.

Danmarks Statistik
10. kontor
Sejrøgade 11
2100 Kbhvn. Ø

TILTALEFRAFALD for overtrædelse af borgerlig straffelov, svangerskabsafbrydelse eller dyrplageri (med undtagelse af tiltalefrafald, for hvilke der skal udstedes straffekort, jf. strafferegistercirkulærets § 3 stk. 1 nr. 3).
(Se vejledningen P 370)

Sigtedes navn	
Personnr.	Fødested
Overtrådte lovbestemmelser	
Resolveret dato	af
Hjemmel for tiltalefrafaldet (sæt x)	
<input type="checkbox"/> Retsplejelovens § 723, stk. 1, nr. 3 (jf. straffelovens § 213, stk. 2, § 262, stk. 2 og § 290, stk. 2).	
<input type="checkbox"/> Retsplejelovens § 723, stk. 1, nr. 4 (jf. straffelovens § 10, stk. 4 og § 89).	
<input type="checkbox"/> § 1 i jm's bekendtgørelse nr. 300 af 26 juni 1972 uden vilkår om vedtagelse af bøde*).	
<input type="checkbox"/> Retsplejelovens § 723, stk. 2 uden vilkår om vedtagelse af bøde eller vilkår efter retsplejelovens § 723a, stk. 2 og uden at tiltalefrafaldet er meddelt i forbindelse med genindsættelse i anstalt eller i forbindelse med indskærpelse eller ændring af vilkår for prøveløsladelse m.v.	
<input type="checkbox"/> Retsplejelovens § 721.	

Underskrift

*) For Færøerne: jm's bekdg. nr. 428 af 14. sept. 1971

Nr. 4

Årgang

Stempel

Straffekortfor personer fritaget for tiltale i medfør af
rpl. s § 723, stk. 1, nr. 1-2.Politimesteren i _____
Københavns byrets Justitskontor

1. Fulde navn. For gifte kvinder tillige pigenavn		
2. Fødselsdato og -år	Fødested (For købstæder: Købstad og sogn. Uden for købstæder: Sogn)	
3. Født <input type="checkbox"/> i ægteskab <input type="checkbox"/> udenfor ægteskab		
4. Bopæl på gernings tidspunktet (så vidt muligt ved første forhold) Hvis pågældende har fast bopæl i udlandet anføres: Udland		
5. Hjemmel for tiltalefralaget		
6. Vilkår for tiltalefralaget		
7. Antal dage i varetægtsfængsel		
8. Overtrådte lovbestemmelser		
9. Hovedforbrydelsen (Angivet i §§)		
10. Tidligere kriminalitet (Overføres fra straffeattesten)		
11. Når begået	Første forhold	12. Påvirket af spiritus på gernings tidspunktet 1) . <input type="checkbox"/> Ja <input type="checkbox"/> Nej <input type="checkbox"/> ikke sikkert oplyst
	Sidste forhold	
13. Er overtrædelserne begået <input type="checkbox"/> alle alene <input type="checkbox"/> alle sammen med andre <input type="checkbox"/> delvis sammen med andre		
14. Resolutionen	Dato	Statsadvokatur
15. Sagens akter opbevares ..	Politikreds	Auditerkontor
Dato for udstedelse af straffekort		Underskrift

Opdraget før det 15. år hos	Sæt x ved enhver opdragerkonstellation af mindst 1 års varighed	
	<input type="checkbox"/> Begge forældre	<input type="checkbox"/> En af forældrene alene
	<input type="checkbox"/> En af forældrene alene + stedfader eller stedmoder	<input type="checkbox"/> Slægtninge, plejeforældre (Herunder adoptivforældre)
	<input type="checkbox"/> Børnehjem Kun fast anbringelse (døgnanbringelse) i mindst 1 år	<input type="checkbox"/> Uoplyst
Bopæle før det 15. år af mindst 1 års varighed		
Har pgl. før begåelsen af 1. forhold været undergivet børneforsorg	Evt. sættes x i begge de 2 sidste felter	
	<input type="checkbox"/> Ingen børneforsorg	<input type="checkbox"/> Tilsyn
	<input type="checkbox"/> Fjernelse	
Skolegang	Kun et af felterne afkrydses	
	<input type="checkbox"/> Kommuneskole	<input type="checkbox"/> Kommuneskole + suppl. uddannelse. (f.eks. teknisk-, handels-, efter- og højskole)
	<input type="checkbox"/> Eksamensskole med afgangseksamen	<input type="checkbox"/> Højere uddannelse herunder f.eks. studentereksamen og teknikum
	<input type="checkbox"/> Defekt skolegang herunder hjælpeskole (-klasse), eksterntaskole og hjælpelasser uden suppl. uddannelse	
Beskæftigelsesforhold ved begåelsen af 1. forhold		
Beskæftigelses art angives udeløst, således at også arten af den virksomhed, hvori pgl. måtte være ansat, oplyses. Hvis midlertidig arbejdsløs på gerningsøjeblikket angives tillige den nærmest forudgående beskæftigelse.		
Med hvilket børneværnsudvalg har der været brevvekslet ...		

Dato

Underskrift

Til direktoratet for børne- og ungdomsforsorgen.

Foranstaltning truffet af børneværnet i sagens anledning		
Fjernet fra hjemmet	<input type="checkbox"/> ja	<input type="checkbox"/> nej
Anbragt på opdragelsehjem	Dato	Hjemmets art
		Hjemmets navn

Til Danmarks Statistik

Dato

Underskrift

Årgang

Stempel

Politimesteren i _____

Københavns byrets justitskontor

STRAFFEKORT

Særlige straffekort anvendes ved tiltalefrafald i medfør af rpl.s § 723, stk. 1, nr. 1-2. Ved tiltalefrafald løvrigt og ved særlovs-overtrædelser (bortset fra svangerskabsafbrydelse og dyrplageri) udfyldes kun pkt. 1-2, 5-8 og 12.

1. Fulde navn. For gifte kvinder tillige pigenavn			
2. Personnr. (evt. fødedato og -år)		Fødested. (For købstæder: Købstad og sogn. Uden for købstæder: Sogn)	
3. Ægteskabelig stilling			
<input type="checkbox"/> ugift <input type="checkbox"/> gift <input type="checkbox"/> separeret <input type="checkbox"/> fraskilt <input type="checkbox"/> enke (mand)			
4. Bopæl på gerningsstedspunktet (så vidt muligt ved 1, forhold) Hvis pågældende har fast bopæl i udlandet anføres: Udland.			
5. Sagens udfald			
(Idømt straf m. v. vedtaget bøde, andet udfald? Hvis dommen er betinget, angives betingelsernes art og prøvetidens længde. Ved bødestraf anføres tillige retslig laststat forvandlingsstraf)			
6. Evt. fradrag for vare-tægtsfængsel (antal dage)...			
7. Hvis rettigheder er frataget, angives hvilke samt for hvor lang tid			
8 De lovbestemmelser, i henhold til hvilke tiltalte blev dømt eller vedtog bøde			
(Herunder også straffelovens § 70, jfr. § 16 eller § 17)			
9. Efter dommerens skøn er hovedforbrydelsen			
Her anføres blot §§'er			
10. Når begået	Første forhold	11. Er overtrædelserne begået	alle alene
	Sidste forhold		alle sammen med andre delvis sammen med andre
12. Dato for	Dommen	Bødevedtagelsen	Tiltalefrafald
	13. Sagens akter opbevares ...	Politikreds	Auditarkontor
Dato for udsættelse af straffekort			
Underskrift			

Til _____

STRAFFEATTEST

for _____

 Personnummer _____ Fødested _____
 (evt. fødedato og år)

findes i strafferegistret følgende tilførsler:

Løbe nr.	Den domstol eller anden myndighed, der har truffet afgørelsen, og datoen for denne	Lovovertrædelsen angivet ved lovparagraffer	Sagens udfald	Dato for løsladelse (Hvis løsladelse er sket på prøve, bemærkes dette)

Nr. 6
Stempel

Loebe nr.	Indsattes nr.
-----------	---------------

Statistik kort (Indsættelseskort)

Indsattes fulde navn				
Personnr.		-		Fødested (sogn eller kommune)
Dato for sted og dom	Dato og år for dom i 1. instans		Domstedet (1. instans)	
Indsættelse	Dato og år		Straffefuldbyrdelse i værksat	Dato og år
Dommens art og størrelse	art	antal år	antal mdr.	antal dage
Lovovertrædelsens art	<input type="checkbox"/> Straffelov m. v. (paragraffer bedes specificeret): <input type="checkbox"/> Særlov alene			
Genindsat til udståelse af reststraf alene	Reststraffens størrelse (antal dage)			

Oplysninger vedrørende den indsatte

<p>Forældreforhold</p> <input type="checkbox"/> Født i ægteskab <input type="checkbox"/> Født udenfor ægteskab <input type="checkbox"/> Forældrene ikke gift med hinanden <input type="checkbox"/> Forældrene gift—samlivet ikke ophævet før indsattes 15. år <input type="checkbox"/> Forældrene gift—samlivet ophævet ved dødsfald før indsattes 15. år <input type="checkbox"/> Forældrene gift—samlivet juridisk eller faktisk ophævet før indsattes 15. år	<p>Erhvervmæssig uddannelse</p> <input type="checkbox"/> Unge under uddannelse <input type="checkbox"/> Faglært arbejder <input type="checkbox"/> Tillært arbejder <input type="checkbox"/> Ufaglært arbejder <input type="checkbox"/> Anden faglig uddannelse Uddannelsens art:						
<p>Opdraget hos</p> <input type="checkbox"/> Begge forældrene <input type="checkbox"/> En af forældrene alene <input type="checkbox"/> En af forældrene + stedfader el. -moder <input type="checkbox"/> Slægtninge eller plejeforældre <input type="checkbox"/> Børnehjem	<p>Beskæftigelsesforhold</p> <input type="checkbox"/> Arbejdsløshedsforsikret <input type="checkbox"/> Ikke arbejdsløshedsforsikret <input type="checkbox"/> Arbejdsløs på tidspunktet for forbrydelsen <input type="checkbox"/> Ikke arbejdsløs på tidspunktet for forbrydelsen <input type="checkbox"/> Uden beskæftigelse hele måneden forud for forbrydelsen <input type="checkbox"/> Hel el. delvis beskæftigelse måneden forud for forbrydelsen						
<p>Opvækststed</p> <input type="checkbox"/> Storkøbenhavn <input type="checkbox"/> Provinsby m. forstæder <input type="checkbox"/> Bymæssige bebyggelser <input type="checkbox"/> Landet <input type="checkbox"/> Skiftende + udlandet	<table border="1"> <tr> <td>Antal led. dage i de sidste 2 år</td> <td>Indtægt i sidste md forud for forbr. der medf. nuværende doml.:</td> </tr> <tr> <td></td> <td>Egen indtægt:</td> </tr> <tr> <td></td> <td>Ægtefælles indtægt:</td> </tr> </table>	Antal led. dage i de sidste 2 år	Indtægt i sidste md forud for forbr. der medf. nuværende doml.:		Egen indtægt:		Ægtefælles indtægt:
Antal led. dage i de sidste 2 år	Indtægt i sidste md forud for forbr. der medf. nuværende doml.:						
	Egen indtægt:						
	Ægtefælles indtægt:						
<p>Børneforsorg</p> <input type="checkbox"/> Ingen børneforsorg <input type="checkbox"/> Tilsyn på grund af forhold i hjemmet <input type="checkbox"/> Tilsyn på grund af egne forhold <input type="checkbox"/> Fjernelse på grund af forhold i hjemmet <input type="checkbox"/> Fjernelse på grund af egne forhold	Beskæftigelsens art:						

<p style="text-align: center;">Skolegang</p> <input type="checkbox"/> Kommuneskole <input type="checkbox"/> Kommuneskole + suppl. uddannelse <input type="checkbox"/> Eksamensskole med afgangseksamen <input type="checkbox"/> Højere uddannelse <input type="checkbox"/> Defekt uddannelse		Evt. anden diagnose
<p style="text-align: center;">Ægteskabelige forhold</p> <input type="checkbox"/> ugift <input type="checkbox"/> gift <input type="checkbox"/> sep./skilt <input type="checkbox"/> enke/mand Antal gange gift Antal børn i ægteskab Antal børn udenfor ægteskab		<p>NB. Tidsangivelser anføres med tal og uden anvendelse af betegnelser som »f. å.«, »d. m.« el. lign.</p> <p>Særlige bemærkninger:</p>
<p style="text-align: center;">Sundhedstilstand</p> <input type="checkbox"/> Ingen erhvervhæmmende legemlige sygdomme eller defekter <input type="checkbox"/> Erhvervhæmmende legemlige sygdomme eller defekter		
<p style="text-align: center;">Alkoholforbrug</p> <input type="checkbox"/> Totalt afholdende <input type="checkbox"/> Mådeholdende <input type="checkbox"/> Lejlighedsvis for stort forbrug <input type="checkbox"/> Regelmæssigt for stort forbrug <input type="checkbox"/> Tidligere væsentligt større forbrug <input type="checkbox"/> Ikke tidligere væsentligt større forbrug		
<p style="text-align: center;">Medicinforbrug</p> <input type="checkbox"/> Intet medicinmisbrug <input type="checkbox"/> Medicinmisbrug		
<p style="text-align: center;">Mentalerklæring</p> <input type="checkbox"/> Mentalerklæring foreligger ikke <input type="checkbox"/> Mentalerklæring foreligger		
<p style="text-align: center;">Selvordsforsøg</p> <input type="checkbox"/> Ingen selvordsforsøg <input type="checkbox"/> Selvordsforsøg. Antal <input type="checkbox"/>		
<p style="text-align: center;">Personligheden</p> <input type="checkbox"/> Afviger ikke væsentligt fra det normale <input type="checkbox"/> Sinke <input type="checkbox"/> Alvorlig karakterbrist <input type="checkbox"/> Svære nervøse forstyrrelser		

Nr. 7
Stempel

Løbe nr.	Indsattes nr.
----------	---------------

Statistik kort (Løsladelseskort)

Indsattes fulde navn.....	
Fødselsdato og -sted	Dato og år / cpr. nr. Sogn eller kommune

Fængselsstraffens (Særforanstaltningens) ophør

Uden vilkår	Med vilkår	
Løsladt efter endt straf	Løsl. på prøve eft. stril. § 38, stk. 1.	Alene betinget af straffrit (ved prøveløsladelse og ordentligt liv)
Naturlig død	Løsl. på prøve eft. stril. § 38, stk. 2.	Betinget af straffrit og ordentligt liv under tilsyn
	Løsl. på prøve eft. stril. § 40, stk. 6.	
Selvmord	Løsl. på prøve eft. stril. § 70, stk. 3.	Betinget af straffrit og ordentligt liv under tilsyn samt yderligere vilkår*)
	Benådet	
Dato	Dato	
Overført fra anden anstalt....	Dato og år	Anstalts navn
*) Evt. yderligere vilkår		

Oplysninger vedrørende løsladte

Forhold ved løsladelsen	Selvmoedsforsøg
<input type="checkbox"/> Beskæftigelse ved løsladelsen <input type="checkbox"/> Ikke beskæftigelse ved løsladelsen	<input type="checkbox"/> Ingen selvmødsforsøg <input type="checkbox"/> Selvmødsforsøg. Antal <input type="text"/>
<input type="checkbox"/> Logi ved løsladelsen <input type="checkbox"/> Ikke logi ved løsladelsen	Mentalerklæring <input type="checkbox"/> Mentalerklæring foreligger <input type="checkbox"/> Mentalerklæring foreligger ikke
<input type="checkbox"/> <input type="checkbox"/> <input type="checkbox"/> <input type="checkbox"/>	Personligheden <input type="checkbox"/> Afviger ikke væsentligt fra det normale <input type="checkbox"/> Sinke <input type="checkbox"/> Alvorlig karakterbrist <input type="checkbox"/> Svære nervøse forstyrrelser
<input type="checkbox"/> Medlem af fagforening <input type="checkbox"/> Ikke medlem af fagforening <input type="checkbox"/> Slettet på gr. af restance <input type="checkbox"/> Ikke slettet på gr. af restance	Evt. anden diagnose
<input type="checkbox"/> Presserende gæld ved løsladelsen <input type="checkbox"/> Ikke presserende gæld ved løsladelsen	Recidivsandynligheden <input type="checkbox"/> Stor <input type="checkbox"/> Middel <input type="checkbox"/> Lille <input type="checkbox"/> Kan ikke bedømmes
Undervisning <input type="checkbox"/> Elementær <input type="checkbox"/> Specialundervisn. (ordblindeundervisn. o. l.) <input type="checkbox"/> Egentlig faglig	

NB. Tidsangivelser påføres med tal og uden anvendelse af betegnelser som »f. å.« »d. m.« eller lignende.

KØBENHAVNS FÆNGSLER

G. K.

Statistikkort

Indsattes fulde navn			
Fødselsdato og -sted	Dato og år	Sogn eller kommune	
	Dato og år for dom i 1. instans	Domstødet (f. instans)	
Indsættelse	Dato og år	Løsladelse	Dato og år

Oplysninger vedrørende den indsatte

Forældreforhold

<input type="checkbox"/>	Født i ægteskab
<input type="checkbox"/>	Født udenfor ægteskab
<input type="checkbox"/>	Forældrene ikke gift med hinanden
<input type="checkbox"/>	Forældrene gift — samlivet ikke ophævet før fangens 15. år
<input type="checkbox"/>	Forældrene gift — samlivet ophævet ved dødsfald før fangens 15. år
<input type="checkbox"/>	Forældrene gift — samlivet juridisk eller faktisk oph. før fangens 15. år

Opdraget hos

<input type="checkbox"/>	Begge forældre
<input type="checkbox"/>	En af forældrene alene
<input type="checkbox"/>	En af forældrene + stedfader eller -moder
<input type="checkbox"/>	Slægtninge eller plejeforældre
<input type="checkbox"/>	Børnehjem

Børneforsorg

<input type="checkbox"/>	Ingen børneforsorg
<input type="checkbox"/>	Tilsyn på grund af forhold i hjemmet
<input type="checkbox"/>	Tilsyn på grund af egne forhold
<input type="checkbox"/>	Fjernelse på grund af forhold i hjemmet
<input type="checkbox"/>	Fjernelse på grund af egne forhold

Erhvervsmæssig uddannelse

<input type="checkbox"/>	Uddannelsens art:
--------------------------	-------------------

Beskæftigelsesforhold

<input type="checkbox"/>	Beskæftigelses art:
--------------------------	---------------------

Skolegang

<input type="checkbox"/>	Kommuneskole
<input type="checkbox"/>	Kommuneskole + supplerende uddannelse
<input type="checkbox"/>	Eksamensskole med afgangseksamen
<input type="checkbox"/>	Højere uddannelse
<input type="checkbox"/>	Defekt skolegang

Ægteskabelige forhold

<input type="checkbox"/>	ugift	<input type="checkbox"/>	gift	<input type="checkbox"/>	sep./skilt	<input type="checkbox"/>	enke (mand)
Antal gange gift							
Antal børn i ægteskab				Antal børn udenfor ægteskab			

Alkoholforbrug

<input type="checkbox"/>	Totalt afholdende
<input type="checkbox"/>	Mådeholdende
<input type="checkbox"/>	Lejlighedsvis for stort forbrug
<input type="checkbox"/>	Regelmæssigt for stort forbrug
<input type="checkbox"/>	Tidligere væsentligt større forbrug
<input type="checkbox"/>	Ikke tidligere væsentligt større forbrug

Medicinmisbrug

	Medicinmisbrug oplyst
	Intet medicinmisbrug
	Uoplyst

Mentalerklæring

	Mentalerklæring foreligger
	Mentalerklæring foreligger ikke

Selvmodrsforsøg

	Selvmodrsforsøg		Antal
	Ingen selvmodrsforsøg		
	Uoplyst		

Forhold ved løsladelsen

	Beskæftigelse ved løsladelsen
	Ikke beskæftigelse ved løsladelsen
	Uoplyst
	Logi ved løsladelsen
	Ikke logi ved løsladelsen
	Uoplyst
	Nydende medlem af sygekasse
	Bidragydende medlem af sygekasse
	Ikke medlem af sygekasse
	Medlem af fagforening
	Ikke medlem af fagforening
	Presserende gæld ved løsladelsen
	Ikke presserende gæld ved løsladelsen
	Uoplyst

N. B. Tidsangivelser påføres med tal og uden anvendelse af betegnelser som »l. a.«, »d. m.« el. lign.

Særlige bemærkninger:

KRIMINALFORSORGEN

Statistik kort vedrørende betinget dømte.

Domfældtes fulde navn			
Fødselsdato og -sted	Dato og år	Sogn eller kommune	
Dato og sted for dom	Dato og år for dom i 1. instans	Domstødet (1. instans)	
Prøvetid	År	Tilsynstid	År

Oplysninger vedrørende domfældte.

Vilkår om

<input type="checkbox"/>	Ophold og/ el. arbejde
<input type="checkbox"/>	Anbringelse på hospital el. lign.
<input type="checkbox"/>	Kontrolleret alkoholistbehandling
<input type="checkbox"/>	Afholdspålæg
<input type="checkbox"/>	Fritidsbeskæftigelse
<input type="checkbox"/>	Ambulant psykiatrisk behandling
<input type="checkbox"/>	Erlægelse af erstatning til skadelidte
<input type="checkbox"/>	Andre vilkår

Opvækststed

<input type="checkbox"/>	Storkøbenhavn
<input type="checkbox"/>	Provinsby m. forstæder
<input type="checkbox"/>	Landet
<input type="checkbox"/>	Skiftende + udlandet

Børneforsorg

<input type="checkbox"/>	Ingen børneforsorg
<input type="checkbox"/>	Tilsyn på grund af forhold i hjemmet
<input type="checkbox"/>	Tilsyn på grund af egne forhold
<input type="checkbox"/>	Fjernelse på grund af forhold i hjemmet
<input type="checkbox"/>	Fjernelse på grund af egne forhold

Forældreforhold

<input type="checkbox"/>	Født i ægteskab
<input type="checkbox"/>	Født udenfor ægteskab
<input type="checkbox"/>	Forældrene ikke gift med hinanden
<input type="checkbox"/>	Forældrene gift — samlivet ikke ophævet før domfældtes 15. år
<input type="checkbox"/>	Forældrene gift — samlivet ophævet ved dødsfald før domfældtes 15. år
<input type="checkbox"/>	Forældrene gift — samlivet juridisk eller faktisk ophævet før domfældtes 15. år

Erhvervmæssig uddannelse

	Uddannelsens art:
--	-------------------

Opdraget hos

<input type="checkbox"/>	Begge forældre
<input type="checkbox"/>	En af forældrene alene
<input type="checkbox"/>	En af forældrene + stedfader eller -moder
<input type="checkbox"/>	Slægtninge eller plejeforældre
<input type="checkbox"/>	Børnehjem

Beskæftigelsesforhold

	Beskæftigelses art:
--	---------------------

Skolegang

<input type="checkbox"/>	Kommuneskole
<input type="checkbox"/>	Kommuneskole + supplerende uddannelse
<input type="checkbox"/>	Eksamensskole med afgangseksamen
<input type="checkbox"/>	Højere uddannelse
<input type="checkbox"/>	Defekt skolegang

Ægteskabelige forhold

<input type="checkbox"/>	ugift	<input type="checkbox"/>	sep./skilt
<input type="checkbox"/>	gift	<input type="checkbox"/>	enke(mand)
Antal gange gift:			
Antal børn i ægteskab:		Antal børn uden for ægteskab:	

Alkoholforbrug

<input type="checkbox"/>	Totalt afholdende
<input type="checkbox"/>	Mådeholdende
<input type="checkbox"/>	Løjligvis for stort forbrug
<input type="checkbox"/>	Regelmæssig for stort forbrug
<input type="checkbox"/>	Tidligere væsentlig større forbrug
<input type="checkbox"/>	Ikke tidligere væsentlig større forbrug

Medicinmisbrug

<input type="checkbox"/>	Medicinmisbrug oplyst
<input type="checkbox"/>	Intet medicinmisbrug
<input type="checkbox"/>	Uoplyst

Selvmodrsforsøg

<input type="checkbox"/>	Selvmodrsforsøg	Antal	<input type="text"/>
<input type="checkbox"/>	Ingen selvmodrsforsøg		
<input type="checkbox"/>	Uoplyst		

Mentalerklæring

<input type="checkbox"/>	Mentalerklæring foreligger
<input type="checkbox"/>	Mentalerklæring foreligger ikke

Personligheden

<input type="checkbox"/>	Afviger ikke væsentlig fra det normale
<input type="checkbox"/>	Sinke
<input type="checkbox"/>	Alvorlig karakterbrist
<input type="checkbox"/>	Svære nervøse forstyrrelser

Evt. anden diagnose

<input type="text"/>

Forhold ved tilsynets iværksættelse

<input type="checkbox"/>	Beskæftigelse
<input type="checkbox"/>	Ikke beskæftigelse
<input type="checkbox"/>	Uoplyst
<input type="checkbox"/>	Logi
<input type="checkbox"/>	Ikke logi
<input type="checkbox"/>	Uoplyst
<input type="checkbox"/>	Nydende medlem af sygekasse
<input type="checkbox"/>	Bidragydende medlem af sygekasse
<input type="checkbox"/>	Ikke medlem af sygekasse
<input type="checkbox"/>	Medlem af fagforening
<input type="checkbox"/>	Ikke medlem af fagforening
<input type="checkbox"/>	Presserende gæld
<input type="checkbox"/>	Ikke presserende gæld

N. B. Tidsangivelser påføres med tal og *uden* anvendelse af betegnelser som »f. a.«, »d. m.« el. lign.

Særlige bemærkninger:

Bilag 2

English translation to tables 1-29

Table 1

Convictions, summary fines and withdrawals of charges of criminal offences 1975 by sex and age

Men				
Deprivation of liberty		Fine	Withdrawal of charges	Decisions, total
Sus-pended	Not sus-pended			
Women				
Deprivation of liberty		Fine	Withdrawal of charges	Decisions, total
Sus-pended	Not sus-pended			

Front column:

Total decisions for persons aged:

Age

Total

Decisions per 10 000 in each age group:

Age

Total

Table 2

Decisions¹ in criminal cases. Distribution by age. 1971-1975

Front column:

Men:

Number of decisions for persons aged:

Age groups

Total

Of which: Withdrawal of charges

Fine

Deprivation of liberty, suspended

Deprivation of liberty, not suspended²

Percentage distribution:

Age groups

Total

¹ Convictions, summary fines and withdrawals of charges.

² Including preventive measures for mentally deficient etc.

Of which: Withdrawal of charges

Fine

Deprivation of liberty, suspended

Deprivation of liberty, not suspended²

Women:

See: Men

Table 3

Decisions¹ in criminal cases per 100 000 persons in age groups. 1971-75

Front column:

Decisions per 100 000 in each age group:

Men:

Age groups

Total

Women:

See: Men

¹ Convictions, summary fines and withdrawals of charges.

Table 4

Decisions in criminal cases by age and type of offence. 1975

Heading: Sexual offences, Violence, Offences against property, Other offences, Total

Front column:

Men:

Age groups

Total, per cent

Total, number

Women:

See: Men

Table 5

Decisions in criminal cases by type of offence and decision. 1975

Heading: Men and women

Sexual offences, Violence, Offences against property,

Other offences, Total

Front column:

Withdrawal of charges

Fines

No penalties

Sentence served on remand

Imprisonment, suspended:
 Military imprisonment
 No sentence fixed
 Lenient imprisonment
 Ordinary imprisonment

Imprisonment, unsuspended:
 Military imprisonment
 Lenient imprisonment
 Ordinary imprisonment
 Preventive measures, other¹

Total, per cent
 Total, number

¹ Including preventive detention

Table 6

Decisions in criminal cases by age and type of decision. 1975

Heading: Men and women
 distribution by age groups

Front column:
 See: Table 5

Table 7

Convictions for offences against special legislation entered in the criminal records by sex and age. 1975

Front column:

Act on men
 Road traffic.
 Euphoriant (narcotics, etc.)
 Civil defence
 Punishment during military service
 Aliens' access to the country
 Concripts in civil occupation
 Customs duties
 General sales tax
 Trade with, manufacture or possession of, weapons
 Control of income tax
 Other special legislation
 Total convictions

Women
 See: Men

Table 8

Reported and cleared up criminal offences, distributed by type of offence. 1971-75

Front column:

1. Sexual offences
 Reported
 Of which:
 Offence against decency

Sexual offences with children
 Other sexual offences
 Cleared up, and carried through
 Cleared up, but dropped
 Cleared up, in per cent of reported
 Reported per 10000 inhabitants

2. Violence

See: Sexual offences

Of which:

Violence against public authority

Homicide, assault and battery

See: Sexual offences

3. Offences against property

Of which:

Theft

Other offences against property

See: Sexual offences

4. Other offences

See: Sexual offences

5. Criminal offences, total

See: Sexual offences

Table 9

Criminal offences reported or otherwise brought to the knowledge of the police and number of cases dropped or cleared up. 1975

Heading: Type of offence, Number of offences reported or otherwise brought to the knowledge of the police: distribution by geographical groups, The Capital; Århus, Odense and Ålborg; Rest of the Islands; Rest of Jutland; Whole country. Offender found, but case dropped because of the state of evidence: distribution by geographical groups. Number of criminal offences which have been cleared up: distribution by geographical groups

Front Column:

Sections of Penal Code

Offences against the State (Chap. 12-13)

Violence and disobedience to public authority (ss. 119-120)

Creating a disturbance (ss. 133-134a)

Chap. 14-15, other

Offences by public servants in the course of their service (Chap. 16)

False evidence (ss. 158-160)

Chap. 17, other

Counterfeiting (ss. 166-168)

Forgery (ss. 171-173)

Chap. 18-19, other

Intentional arson (ss. 180-181)

Arson by negligence (s. 182)

Narcotics (s. 191)

Chap. 20-21, other

Begging and prejudicial trade (Chap. 22)
 Incest with children under 15 (s. 210, cf. s. 222)
 Incest, other (s. 210, other)
 Chap. 23, other
 Rape and the like (ss. 216 and 217, poss. also s. 224)
 Heterosexual offences with minors (s. 222, poss. also ss. 224 or 226)
 Homosexual offences with children under 15 (s. 225, cf. 222 or 226)
 Homosexual offences, other (s. 225, other)
 Offence against decency (s. 232)
 Chap. 24, other
 Premeditated homicide (s. 237)
 Attempted homicide (s. 237, cf. s. 21)
 Infanticide, criminal negligence in connection with birth (ss. 238, 251)
 Manslaughter in road traffic (s. 241)
 Manslaughter, other (s. 241)
 Assault (s. 244, subs. 4)
 Intentional offence against the person, other (s. 244, subss. 1–3)
 Intentional offence against the person (ss. 245–246)
 Bodily harm by negligence in road traffic (s. 249, subs. 1)
 Bodily harm by negligence, other (s. 249, subs. 1)
 Chap. 25, other
 Duress, Chap. 26
 Invasion of privacy (ss. 263–266c)
 Defamation (ss. 267–274)
 Housebreaking in public offices, banks, shops, etc.
 Housebreaking in dwellings
 Housebreaking in lumber-rooms, unoccupied weekend cottages, etc.
 Theft or unauthorised taking of registered motor vehicles
 Theft or unauthorised taking of mopeds
 Theft or unauthorised taking of bicycles
 Other thefts (s. 276 cf. ss. 285 or 287)
 Appropriation by finding (s. 277)
 Embezzlement (s. 278)
 Fraud (s. 279)
 Breach of trust (s. 280)
 Blackmail (s. 281)
 Usury (s. 282)
 Fraud against creditors (s. 283)
 Receiving stolen goods (s. 284)
 Armed robbery (s. 288)
 Fraudulent tax evasion of a particularly serious nature (s. 289)
 Smuggling of a particularly serious nature (s. 289)
 Damage to property belonging to others (s. 291)
 Feloniously receiving stolen goods (s. 303)
 Chap 28–29, other
 Total

Table 10

Withdrawal of criminal charges 1975. Distribution by authority for withdrawal, sex and type of offence

Heading: Authority for withdrawal of charge
 Men, Women, Total

Front Column:

Type of offence. Sections of Penal Code
 98–118 (Offences against the State)
 119–120 (Violence against public authority)
 121–122, 124–132a (Other offences against public authority)
 133–134a (Creating a disturbance)
 135–143 (Other breaches of the peace)
 144–157 (Offences by public servants in the course of their service)
 158–160 (False evidence)
 161–165 (Untruthful declaration, false accusation or information)
 166–168 (Counterfeiting)
 169–170 (Other monetary offences)
 171–173 (Forgery)
 174–179 (Other offences concerning evidence)
 180–181 (Intentional arson)
 182–190, 192–195 (Acts endangering the public safety)
 191 (Narcotics)
 197–199, 202–204, 206 (Begging and prejudicial trade)
 210 (Incest, etc.)
 Of which: with children under 15 years of age
 208, 213–215 (Other offences in the family)
 216–217 (224 and 226) (Rape, etc.)
 218–223 (224–226) (Other heterosexual offences)
 Of which: with children under 15 years of age
 225 (226) (Homosexual offences)
 Of which: with children under 15 years of age
 232 (Offence against decency)
 228–229, 233–234 (Other sexual offences)
 237 (Premeditated homicide)
 238, 251 (Infanticide, criminal negligence in connection with birth)
 241 (Manslaughter)
 244–246 (Assault and battery)
 239, 240, 243, 249, 250, 252–255 (Other offences against life and limb)
 Chapter 26 (Duress)
 262–266c (Invasion of privacy)
 267–274 (Defamation)
 276 (Theft)
 Of which: in connection with unauthorised taking
 277 (Appropriation by finding)
 278–280, 283 (Fraud, embezzlement, etc.)
 281 (Blackmail)
 282 (Usury)

284 (Receiving stolen goods)
 288 (Armed robbery)
 289 (Fraudulent tax evasion)
 291 (Damage to property belonging to others)
 293^I (Unauthorised taking)
 303 (Feloniously receiving stolen goods)
 Other provisions of Penal Code
 Total

Table 11

Withdrawal of criminal charge, 1975. Distribution by age, sex, authority and condition for withdrawal of charge, and by type of offence

Heading: Men, age groups, 1975, total, 1974, total,
 Women, age groups, 1975, total, 1974, total. Men
 and women, 1975, 1974

Front column:

Authority and conditions

1. S. 721 of Administration of Justice Act
2. S. 723, ss. 1, Nos. 1–2 of Administration of Justice Act
 - Against supervision by child welfare authority
 - Of whom: against being placed in reformatory¹
 - Of whom: against extension of supervision by child welfare authority beyond the 18th year and being placed in reformatory
 - Of whom: against extension of supervision of child welfare authority beyond the 18th year without being placed in reformatory
 - Of whom: against supervision by child welfare authority as sole condition
 - Of whom: against supervision by child welfare authority plus fine
 - Against supervision by Discharged Prisoners' Aid Society
 - Against other supervision, etc.
3. Order of 6 February 1970, ss. 1
 - No conditions
 - Against acceptance of fine
 - Against compensation
 - Other conditions
4. Order of 6 February 1970, ss. 2
5. S. 723, ss. 1 of Administration of Justice Act, other
6. S. 723, ss. 2 of Administration of Justice Act
 - No conditions
 - Against good conduct
 - Against supervision

Other conditions

Total

Type of offence

Offences against decency (s. 232)

Other sexual offences

Assault and battery (ss. 244–246)

Other violence

Forgery (ss. 171–173)

Theft (s. 276)

Of which: in connection with unauthorised taking

Embezzlement, etc. (ss. 278–280, 283)

Unauthorised taking (s. 293¹)

Other offences against property

Other offences

¹ Including returned to reformatory.

Table 12

Withdrawal of charge in pursuance of s. 723, ss. 1, Nos. 1–2 of Administration of Justice Act for criminal offence, 1975

Heading: Men age groups, 1975 total, 1974 total,
 Women, age groups 1975 total, 1974, total Men and
 women, 1975, 1974

Front column:

1. Residence at the time of commission of offence
 - The Copenhagen metropolitan area¹
 - Århus, Odense, Ålborg, Esbjerg, Randers
 - Other municipalities comprising urban areas with 10 000 inhabitants and over
 - Other municipalities
 - Residence unknown
2. Influence of alcohol at the time of commission of offence
 - Not under the influence of alcohol
 - Under the influence of alcohol
 - Not established
3. Offence committed alone or together with others
 - Committed alone
 - Committed together with others
 - Partly committed together with others
 - Not known
4. Placed at child or youth welfare home after withdrawal of charge
- A. In consequence of withdrawal of charge placed at:
 - Private schools and boarding houses
 - Juveniles' homes
 - Other juveniles' institutions
- B. Renewed placing after withdrawal of charge, returned to:

- Private schools and boarding houses
 Juveniles' homes
 Other juveniles' institutions
- C. Not placed
- D. Not known
5. Previous criminality
 None²
 1 previous withdrawal of charge
 2 previous withdrawals of charges
 3 or more previous withdrawals of charges
 Previous suspended sentence for criminal offence
 Previous unsuspended sentence for criminal offence
 Unknown
6. Previous contact with child and juvenile welfare authorities
 None
 Children's officer appointed
 Removal from home
 Unknown
7. Parental constellations during childhood and adolescence
- A. One constellation of parents or substitutes
 Both parents
 One parent
 One parent plus stepfather or stepmother
 Relatives or foster-parents
 Children's home
- B. More than one constellation of parents or substitutes
 Both parents and one parent only
 Children's home and other constellations
 Stepfather or stepmother and other constellations
 Other multiple constellations
- C. Unknown
8. Occupation
 Salaried employees
 Agricultural workers, etc.
 Sailors, fishermen
 Skilled workers in trade and industry (incl. apprentices)
 Unskilled workers in trade and industry
 Drivers and delivery boys (men)
 Workers in warehousing, dock workers
 Other workers
 Other occupations³
 Public assistance
 Vagrancy, etc.
 Pupil under child welfare supervision
 Schoolboy (girl)
 Unknown
9. Unemployment
 Unemployment at the time of commission of offence
 Not unemployed at the time of commission of offence
 Unknown
10. Schooling
 Primary school without leaving examination
 Primary school with leaving examination
 Primary school with leaving examination plus supplementary education
 Other schooling⁴
 Not stated
11. Grown up in
 The capital and the neighbouring municipalities of the capital
 Århus, Odense, Ålborg
 Other municipalities
 2 places
 3 or more places
 Unknown
 Total
- ¹ See footnote to Table 9.
² Incl. fine only.
³ Incl. in the case of women domestic work.
⁴ Remedial school, etc.

Table 13

Fines imposed in 1975 for criminal offences. Distribution by age, sex and type of offence

Heading: Men, age groups, 1975 total, of which acquiescence in fine, 1974 total
 Women, age groups, 1975 total, of which acquiescence in fine, 1974 total
 Men and women 1975, of which acquiescence in fine 1974, of which acquiescence in fine

Front column:

Offence:

Sections of Penal Code

See: front column of Table 10

Total

Of which: acquiescence in fine

Table 14

Convictions in 1975 involving greater sentence than a fine for criminal offences. Distribution by type of offence, sex, age and residence

Heading: A.-B. Men and women, whole country: distribution by age groups. A. Men, whole country, The Copenhagen metropolitan area, Århus, Odense, Ålborg, Esbjerg, Randers, Other municipalities com-

prising urban areas with 10 000 inhabitants and over, Rest of Denmark, Residence unknown. B. Women, whole country: distribution by age groups. The Copenhagen metropolitan area, Århus, Odense, Ålborg, Esbjerg, Randers, other municipalities comprising urban areas with 10 000 inhabitants and over, Rest of Denmark, Residence unknown

Front column:

Convicted for offences against

Sections of Penal Code: See: front column of Table 10

Table 15

Convictions in 1975 involving greater sentence than a fine for criminal offences¹. Distribution by age, sex and sentence, etc.

Heading:

No penalties

Sentence served on remand

Bound over (no sentence fixed)

Military imprisonment

Lenient imprisonment, number of days, total

Ordinary imprisonment, number of days, months, years, life, total

Preventive detention

Detention of psychopaths

Mental hospital

Other measures in connection with the insane

Home for the mentally deficient

Welfare measures for the mentally deficient

Other

Total convictions

Of which: combined sentence

Front column: I. Men: A. Unsuspended sentence, of which: combined sentence, years of age. B. Suspended sentence. II. Women: See I.

¹ Also illegal abortion and cruelty to animals.

² All combined with fine.

³ Of which combined with fine.

Table 16

Convictions of men in 1975 involving greater sentence than a fine, by type of offence and sentence

No penalties	Sentence served on remand	Bound over (no sentence fixed)	Military imprisonment	
			Suspended	Not suspended

Lenient imprisonment		Ordinary imprisonment Number of days, months	
Suspended	Not suspended	Suspended	Not suspended

Number of years	Life	Total		Preventive detention
		Suspended	Not suspended	

Preventive measures	Total convictions			
	1975	Of which: combined sentence	1974	Of which: combined sentence

Front column: See: front column of Table 10

Table 17

Convictions in 1975 involving greater sentence than a fine, by sections of the Penal Code

Heading: A. Men, Primary offence, Secondary offence, Total, Of which: cf. s. 21. B. Women: See A. Front column: Sections of Penal Code.

Table 18

Convictions with combined sentences in 1975 by combinations of sentence

2nd part of sentence			
Bound over, no sentence fixed	Military imprisonment, suspended	Lenient imprisonment, suspended	
		Number of days	Total

2nd part of sentence	
Ordinary imprisonment, suspended	
Number of days, months	Total

2nd part of sentence				
Fine	Total, 1975	Of which: women	Total, 1974	Of which: women

Front column:
 1st part of sentence
 Sentence served on remand
 Bound over (no sentence fixed)
 Military imprisonment, not suspended
 Lenient imprisonment, suspended,
 Number of days, months
 Lenient imprisonment, not suspended,
 Number of days, months
 Ordinary imprisonment, suspended,
 Number of days, months
 Ordinary imprisonment, not suspended,
 Number of days, months
 Total
 Of which: women

Table 19

Suspended sentences¹ by period of probation and supervision and by sex, age and place of residence 1975

Heading: Men and women distributed by geographical groups, The Copenhagen metropolitan area, Århus, Odense, Ålborg, Esbjerg, Randers, Other municipalities comprising urban areas with 10 000 inhabitants and over, Other municipalities, Residence unknown, Total

Front column:

A. Suspended sentences, total
 Of which: combined unsuspended sentence of imprisonment
 Of which: combined with fine
 Type of offence:
 Sexual offences
 Violence, etc.
 Offence against property, etc.
 Other offences
 Age of persons convicted:
 Years of age
 Sentence:
 Lenient imprisonment:
 Number of days
 Ordinary imprisonment:
 Number of days, months
 Military imprisonment
 Fixing of sentence postponed
 Period of probation:
 Number of years
 Unknown
 Period of supervision:

Number of years
 No supervision

¹ Number of pardons by place of residence of convicted.

Table 20

Convictions of first offenders involving greater sentence than a fine, 1975. Distribution by age, sex, type of offence and residence

Heading: Geographical groups, see heading of Tabel 19, Distribution by men and women; Whole country, Whole country

Front column:

Sexual offences, total, age groups
 Violence, etc., total, age groups
 Offences against property, total, age groups
 Other offences, total, age groups
 Total, age groups
 Place of birth, The Copenhagen metropolitan area, Århus, Odense, Ålborg, Esbjerg, Randers, Other municipalities comprising urban areas with 10 000 inhabitants and over, Other municipalities, Residence unknown

Table 21

Convictions of first offenders involving greater sentence than a fine, 1975. Distribution by sex, age and sentence

Heading: Men, age groups, 1975 total, 1974, total
 Women, age groups, 1975 total, 1974 total

Front column:

Sentence served on remand
 Of which: combined sentence
 Bound over (no sentence fixed)
 Of which: combined sentence
 Military imprisonment
 Of which: combined sentence
 Lenient imprisonment, suspended, Number of days, months, total
 Of which: combined sentence
 Lenient imprisonment, not suspended, Number of days, total
 Of which: combined sentence
 Ordinary imprisonment, suspended, Number of days, months, total
 Of which: combined sentence
 Ordinary imprisonment, not suspended, Number of days, months, years
 Life
 Ordinary imprisonment, not suspended, total

Of which: combined sentence
 Preventive detention
 Preventive measures, other
 No penalties
 Total
 Of which: combined sentence
 First offenders, proper
 First offenders with previous withdrawal of charge
 First offenders with statue-barred sentence of imprisonment
 Total

Table 22

Convictions of recidivists involving greater sentence than a fine, 1975. Distribution by sex, age, type of offence, number of previous convictions and the present sentence

Heading: Men, age groups, 1975 total, 1974 total
 Women age groups, 1975 total, 1974 total

Front column:

A. Type of offences and number of convictions:

Sexual offences, total	} Number of previous convictions
Violence, etc., total	
Offences against property, etc.	
Other offences, total	
All offences:	
Total: 1975, 1974	

B. The present sentence:

Sentence served on remand
 Of which combined sentence
 Bound over (no sentence fixed)
 Of which combined sentence
 Military imprisonment
 Of which combined sentence
 Lenient imprisonment, suspended
 Of which combined sentence
 Lenient imprisonment, not suspended
 Of which combined sentence
 Ordinary imprisonment, suspended, number of days, months
 Total
 Of which combined sentence
 Ordinary imprisonment, not suspended, number of days, months, years
 Total
 Of which combined sentence
 Preventive measures
 No penalties
 Total
 Of which combined sentence

C. Residence:

The Copenhagen metropolitan area, Århus, Odense, Ålborg, Esbjerg, Randers, Other municipalities comprising urban areas with 10000 inhabitants and over, Other municipalities, Residence unknown

Table 23

Persons convicted in 1975 involving greater sentence than a fine for criminal offences. Distribution by sex, age and type of offence

Heading: Age groups, Total, persons, Total, convictions

Front column:

Men
 Total, persons
 Total, convictions
 Sexual offences
 Persons
 Convictions
 Violence
 Persons
 Convictions
 Offences against property
 Persons
 Convictions
 Other offences
 Persons
 Convictions
 Women
 See: Men

Table 24

Appeals in criminal proceedings, 1975

Cases tried	Number proceeded against	Number proceeded against, by result of proceeding			
		Acquittal in both courts	Conviction changed to acquittal	Acquittal changed to conviction	Sentence affirmed
Number proceeded against, by result of proceeding					
Sentence increased		Sentence reduced		Other	

Front column:

A. Appeals
 At the High Court of the Islands:
 Lay assessors assisting
 Of which: in the court of first instance:

Cases tried by lay assessors
 s. 925 cases
 Without lay assessors
 Of which: in the court of first instance:
 Police cases
 Other cases
 At the High Court of Jutland:
 See: At the High Court of the Islands
 High Courts, total
 At the Supreme Court:
 From the High Court of the Islands, total
 Jury cases
 Lay assessor cases
 Other
 From the High Court of Jutland, total
 Jury cases
 Lay assessor cases
 Other
 From the Maritime and Commercial Court
 From the court of the Faroe Islands
 The Supreme Court: total

2. Table 24

High Court of the Islands		High Court of Jutland		The Supreme Court		1975 appealed from		
1974	1975	1974	1975	1974	1975	High Court of the Islands	High Court of Jutland	Other Court

B. Interlocutory appeals

The appellant's claim:

allowed
 dismissed

Number of interlocutory appeals

Table 25

Criminal cases tried at the courts of first instance and at High Courts

Lower-court districts	Public Prosecutor cases			
	With lay assessors	s. 925 cases	Total number of cases	Total number of persons charged
Military cases		Police cases		
Number of cases	Number of persons charged	Number of cases	Number of persons charged	

Front column:

The Maritime and Commercial Court

1 to 84: courts

At courts of the first instance, total

The capital

The rest of the Islands

Jutland

At the High Courts:

High Court of the Islands

High Court of Jutland

At courts of first instance and High Courts, total

Table 26

Commitments to State prisons, etc. on the basis of sentence for criminal offence, 1975. Distribution by sex, age, type of offence, sentence, previous criminality and residence

Heading: Men, age groups, 1975 total 1974 total

Women, age groups, 1975 total, 1974 total

Men and women 1975, 1974

Front column:

1. Type of offence

Sexual offences

Violence, etc.

Forgery

Theft

Of which: in connection with unauthorised taking

Embezzlement

Unauthorised taking

Other offences against property

Other offences

Not stated

2. Sentence

Lenient imprisonment, up to 3 months

Ordinary imprisonment:

Number of months, years

Life

Ordinary imprisonment, total

Of which: combined sentence

Youth prison

Detention of psychopaths

Not stated

3. Previous criminality

None

Number of previous withdrawals of charge

Previous statute-barred sentence

Number of previous non-barred sentences

Not stated

4. Residence

See: heading Table 14

Commitments, total

Table 27

Persons released from State prisons, etc., 1975. Distribution by type of release, sex, age and duration of imprisonment

Heading:

Men

Released, prison term completed	Released on probation	
	Conditional upon orderly conduct and no offences	Conditional upon orderly conduct and no offences, under supervision
Released on probation	Pardons	Deaths
Subject to additional conditions		
Total		

Women: See Men

Front column:

Age groups

Not stated

Duration of imprisonment

Months served

Years served

Not stated

Deaths

Total

Table 28

Commitments to prisons in Copenhagen on account of sentence for criminal offence, 1975. Distribution by sex, age, type of offence, previous criminality and residence

Heading: Age groups, Total

Front column:

1. Type of offence

Sexual offences

Violence, etc.

Theft

Of which: in connection with unauthorised taking

Other offences against property

Other offences

2. Sentence

Lenient imprisonment

Ordinary imprisonment:

Number of months, years

3. Previous criminality

None

Number of previous withdrawals of charge

Previous statute-barred sentence

Previous prison or detention sentences for criminal offences

4. Residence

The Copenhagen metropolitan area

Århus, Odense, Ålborg

Other municipalities comprising urban areas with 10 000 inhabitants and over

Other municipalities comprising urban areas with under 10 000 inhabitants

Abroad or residence unknown

Total commitments in 1975, 1974

Table 29

Suspended sentences with supervision of Discharged Prisoners' Aid Society for criminal offences, 1975. Distribution by sex, age, type of offence, sentence, previous criminality and residence

Heading: Men, age groups, 1975 total, 1974 total

Women, age groups, 1975 total, 1974 total

Men and Women 1975, 1974

Front column:

1. Type of offence

Sexual offences

Violence, etc.

Theft

Of which: in connection with unauthorised taking

Unauthorised taking

Other offences against property

Other offences

2. Sentence

Bound over (no sentence fixed)

Lenient imprisonment, number of days

Ordinary imprisonment, number of days, months

3. Previous criminality

None

Number of previous withdrawals of charge

Previous prison sentences for criminal offences

4. Residence at the time of committing the offence

The Copenhagen metropolitan area

Århus, Odense, Ålborg

Other municipalities comprising urban areas with 10 000 inhabitants and over

Other municipalities

Abroad or unknown

Suspended sentences with supervision, total

Of which: combined unsuspended prison sentence