

Nyregistrerede personbiler

Sæsonkorrigeret

17.300

juni

www.statistikbanken.dk/bil5

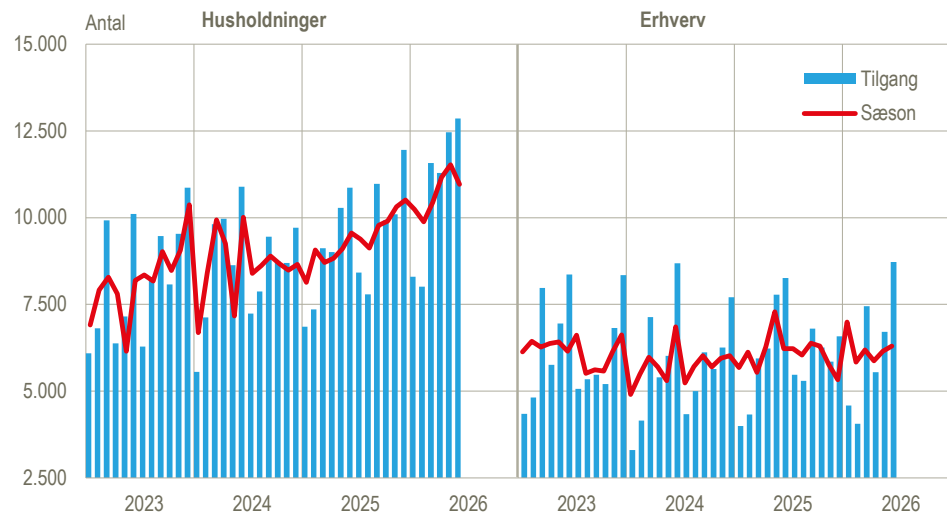
-2,3 %

maj til juni

Færre nye personbiler i juni

Der blev registreret 17.300 nye personbiler i juni 2026 opgjort i sæsonkorrigerede tal, og det er 2,3 pct. færre end i maj. Tilgangen af nye biler til husholdningerne var i juni 4,8 pct. lavere end i maj, mens tilgangen i erhvervene steg 2,4 pct. Det samlede antal registreringer af nye biler var i andet kvartal 4,8 pct. højere end i første kvartal. I husholdningerne steg tilgangen med 10,1 pct., mens tilgangen i erhvervene faldt med 3,6 pct.

Månedlig tilgang af nye personbiler i husholdninger og erhverv, faktiske og sæsonkorrigerede værdier



Kilde: www.statistikbanken.dk/bil55

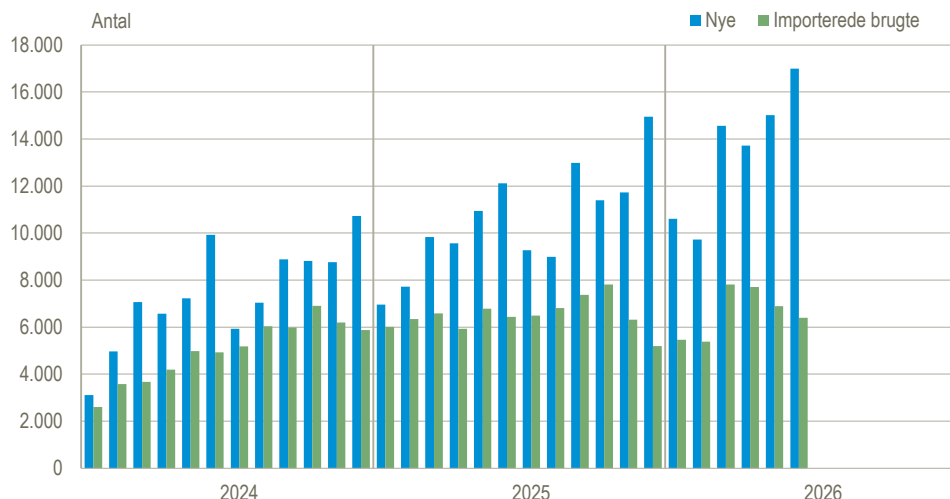
95 pct. af husholdningernes nye biler kører på el

Der blev registreret 21.600 nye personbiler i juni 2026 i faktiske tal, hvilket er 12,9 pct. flere end juni sidste år. Heraf kørte de 17.000 på el, svarende til 78,9 pct. af alle nye biler. Andelen af fossile biler faldt fra 21,2 pct. i maj til 20,9 pct. i juni. Husholdningerne stod for 12.300 af elbilerne i juni, og det svarer til 95,3 pct. af deres nye biler mod 95,5 pct. i maj. I erhvervene blev der registreret 4.700 eldrevne personbiler i juni, hvilket svarer til en andel på 54,2 pct. mod 46,4 pct. i maj.

Import udgør 27 pct. af tilgangen af elbiler

Import udgør forsat en stor andel af den samlede tilgang af elbiler, der består af summen af de nyregistrerede og de importerede brugte elbiler. I juni 2026 udgjorde de importerede brugte elbiler en andel på 27,4 pct., mens de i juni 2025 udgjorde 34,7 pct. af den samlede tilgang. Den faldende andel af importerede elbiler skyldes i høj grad, at der i juni 2026 var en markant større tilgang af nye elbiler end juni 2025. Således er antallet af importerede elbiler på samme niveau som i juni 2025.

Månedlig tilgang af elbiler - nyregistreringer og importerede brugte

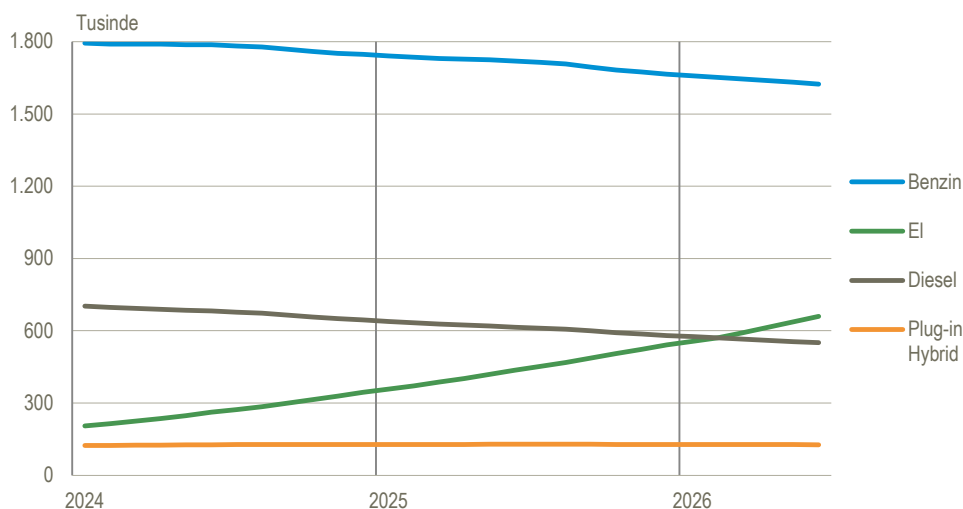


Kilde: www.statistikbanken.dk/bil53 og egne beregninger, der ikke er i Statistikbanken.

Hver femte personbil er en elbil

Bestanden af eldrevne personbiler udgjorde 659.300 stk. eller 22,3 pct. af alle personbiler ved udgangen af juni 2026. Bestanden af elbiler er vokset med 222.500 stk. eller 50,9 pct. siden juni 2025. Husholdningernes andel af alle elbiler er 582.100 stk. eller 88,3 pct. I forhold til juni sidste år er der 160.600 eller 6,9 pct. færre benzin- og dieslbiler på de danske veje. Den samlede bestand af personbiler er vokset med 2,1 pct. i forhold til juni sidste år og udgør nu 2,96 mio. personbiler.

Bestanden af personbiler fordelt på drivmidler



Kilde: www.statistikbanken.dk/bil52

Tilgang af nye personbiler, sæsonkorrigeret

	2026						2026	
	Jan.	Feb.	Mar.	Apr.	Maj	Juni	Apr.-juni/ jan.-mar.	Juni/ maj
	antal						pct.	
Tilgang i alt	17 238	15 724	16 624	17 038	17 677	17 266	4,8	-2,3
I husholdningerne	10 246	9 883	10 435	11 162	11 522	10 965	10,1	-4,8
I erhvervene	6 992	5 841	6 189	5 876	6 155	6 301	-3,6	2,4

Kilde: www.statistikbanken.dk/bil5 og [bil55](http://www.statistikbanken.dk/bil55)

Køb, leasing og tilgang af nye køretøjer, faktiske tal

	Juni		Æn- dring	Juli 2024 - juni 2025	Juli 2025 - juni 2026	Æn- dring
	2025	2026				
	antal		pct.	antal		pct.
Nye personbiler i alt	19 123	21 584	12,9	176 788	196 972	11,4
Benzin	5 475	3 448	-37,0	53 424	34 122	-36,1
Diesel	876	1 059	20,9	10 054	10 043	-0,1
El	12 114	16 992	40,3	107 269	149 964	39,8
Plugin hybrid mv.	658	85	-87,1	6 041	2 843	-52,9
Husholdningerne						
Køb	7 074	9 400	32,9	64 160	81 998	27,8
Privatleasing	3 792	3 459	-8,8	41 046	41 656	1,5
Samlet tilgang	10 866	12 859	18,3	105 206	123 654	17,5
Erhvervene						
Køb	12 049	12 184	1,1	112 628	114 974	2,1
Ikke-leasingbiler (a)	1 359	2 587	90,4	10 580	13 601	28,6
Til leasing	10 690	9 597	-10,2	102 048	101 373	-0,7
Erhvervsleasing (b)	6 898	6 138	-11,0	61 002	59 717	-2,1
Samlet tilgang (a+b)	8 257	8 725	5,7	71 582	73 318	2,4
Erhvervskøretøjer i alt	3 628	3 596	-0,9	30 449	30 894	1,5
Varebiler	2 767	2 763	-0,1	25 468	25 932	1,8
Lastbiler	246	327	32,9	2 298	2 265	-1,4
Sættevognstrækkere	574	421	-26,7	2 177	2 043	-6,2
Busser	41	85	107,3	506	654	29,2

Kilde: www.statistikbanken.dk/bil55, bil52 og bil53

Mere information: Se flere tal for nyregistreringer og sæsonkorrigerede serier på www.dst.dk/stattabel/498 i statistikbanken. Se også mere på [emnesiden Nyregistrerede biler](#).

Kilder og metoder: Se mere i [statistikdokumentationen om bilregistret og opgørelser herfra](#).

Næste offentliggørelse: *Nyregistrerede motorkøretøjer juli 2026* udkommer 12. august 2026.

Henvendelse: Karina Moric Ingemann, tlf. 24 78 42 12, kam@dst.dk
Simon Bolding Halifax, tlf. 51 29 21 91, sbh@dst.dk