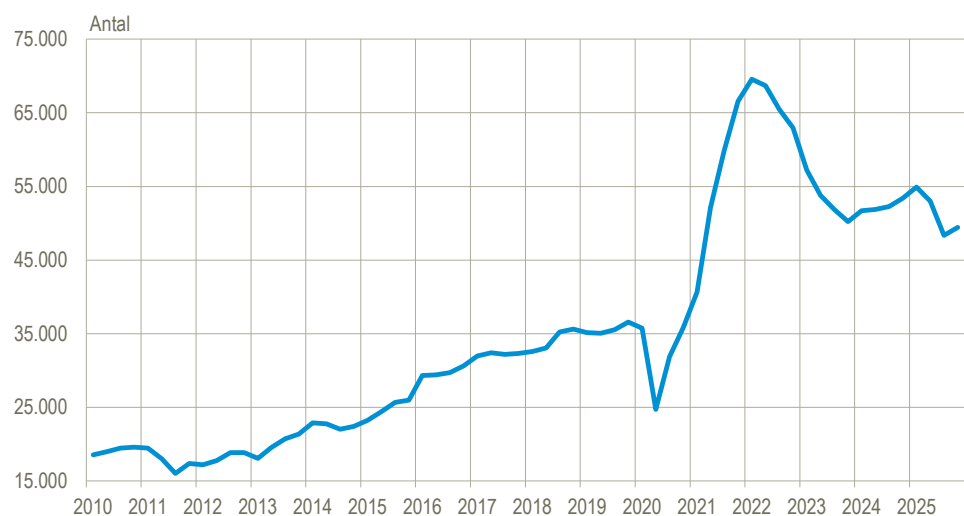


## Lille stigning i antal ledige stillinger

Der var 49.400 ledige stillinger i den private sektor i fjerde kvartal 2025. Det er en stigning på 1.100 i forhold til kvartalet før. Antallet af ledige stillinger i tredje og fjerde kvartal er på det laveste niveau siden første kvartal 2021, hvor antallet af ledige stillinger var 40.700. Det største antal ledige stillinger, der er opgjort i statistikkens levetid, var i første kvartal 2022, hvor der var 69.600 ledige stillinger i den private sektor. De ovennævnte tal er sæsonkorrigerede.

### Antal ledige stillinger i den private sektor, sæsonkorrigerede



Kilde: [www.statistikbanken.dk/lsk03](http://www.statistikbanken.dk/lsk03)

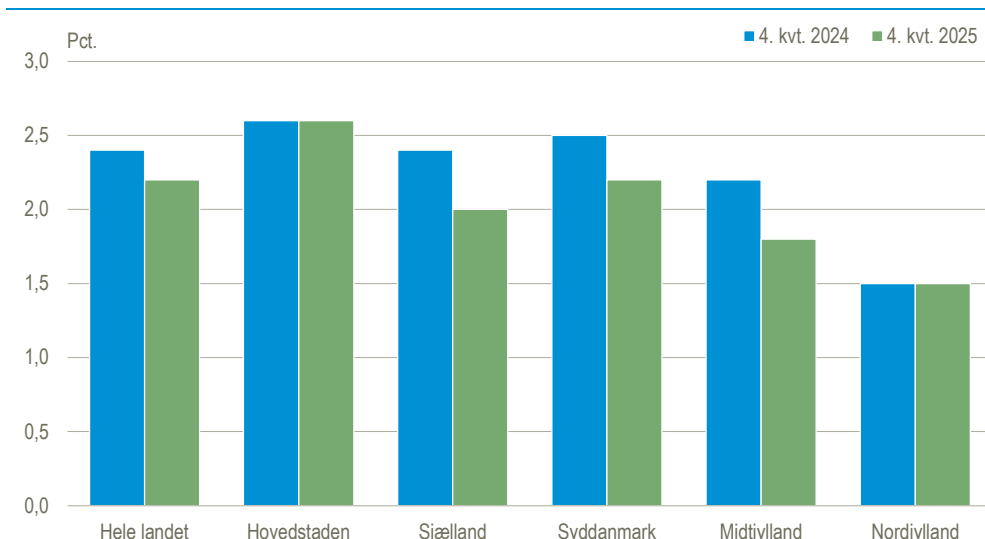
### Hovedstaden havde tæt på halvdelen af samtlige ledige stillinger

Region Hovedstaden havde 44,3 pct. af samtlige ledige stillinger i fjerde kvartal. Dette svarede til en stigning på 2,1 procentpoint sammenlignet med samme kvartal året inden. Efter region Hovedstaden var der flest ledige stillinger at finde i region Midtjylland (18,4 pct.) og region Syddanmark (18,3 pct.). I region Sjælland var 8,8 pct. af de ledige stillinger, og 5,6 pct. var at finde i region Nordjylland. De resterende 4,7 pct. ledige stillinger på landsplan lå under enheder, som er stillinger uden et fast fysisk arbejdssted.

### Antal ledige stillinger faldt relativt mest i region Sjælland

Andelen af ledige stillinger ift. antallet af stillinger i de enkelte regioner aftog eller var konstant i alle regioner fra fjerde kvartal 2024 til fjerde kvartal 2025. De største fald var i region Sjælland og region Midtjylland, hvor andelen aftog med 0,4 procentpoint.

#### Andelen af ledige stillinger (faktiske tal) fordelt på regioner. 4. kv. 2024 i forhold til 4. kv. 2025

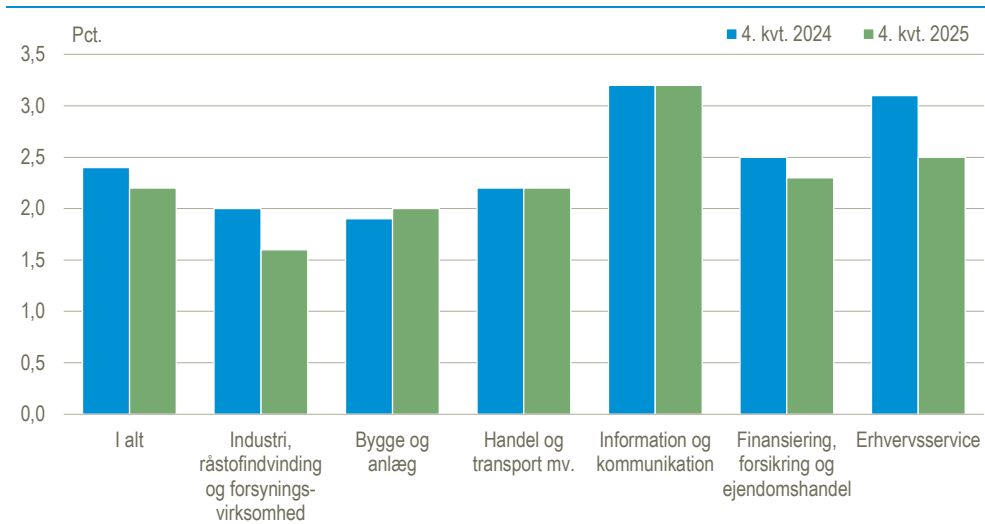


Kilde: [www.statistikbanken.dk/lsk02](http://www.statistikbanken.dk/lsk02)

#### Færrest ledige stillinger i *Industri, råstofindvinding og forsyningsvirksomhed*

Branchen *Industri, råstofindvinding og forsyningsvirksomhed* havde med 1,6 pct. den laveste andel af ledige stillinger opdelt på brancheniveau i fjerde kvartal 2025. Dette svarer til et fald på 0,4 procentpoint ift. fjerde kvartal året inden. Den højeste andel af ledige stillinger var i branchen *Information og kommunikation*, som i både fjerde kvartal 2024 og 2025 lå på 3,2 pct. Det største fald i ledige stillinger var i *Erhvervs-service*, som faldt 0,6 procentpoint fra fjerde kvartal 2024 til fjerde kvartal 2025. Branchen havde dog samtidig den næststørste andel af ledige stillinger på brancheniveau på 2,5 pct. i fjerde kvartal 2025.

#### Andelen af ledige stillinger (faktiske tal) fordelt på brancher. 4. kv. 2024 i forhold til 4. kv. 2025



Kilde: [www.statistikbanken.dk/lsk01](http://www.statistikbanken.dk/lsk01)

### Ledige stillinger (faktiske tal) i den private sektor fordelt på regioner

	Ledige stillinger					Andel ledige stillinger				
	2024		2025			2024		2025		
	4. kv.	1. kv.	2. kv.	3. kv.	4. kv.	4. kv.	1. kv.	2. kv.	3. kv.	4. kv.
	antal					pct.				
<b>I alt – sæsonkorrigeret</b>	<b>53 412</b>	<b>54 894</b>	<b>53 019</b>	<b>48 354</b>	<b>49 447</b>	<b>2,7</b>	<b>2,7</b>	<b>2,6</b>	<b>2,4</b>	<b>2,4</b>
<b>I alt – faktiske</b>	<b>48 888</b>	<b>53 443</b>	<b>54 956</b>	<b>47 849</b>	<b>45 766</b>	<b>2,4</b>	<b>2,6</b>	<b>2,6</b>	<b>2,3</b>	<b>2,2</b>
Hovedstaden	20 635	22 886	23 368	19 312	20 252	2,6	2,9	2,9	2,4	2,6
Sjælland	4 875	5 036	6 091	5 105	4 038	2,4	2,6	2,9	2,5	2,0
Syddanmark	9 298	9 073	9 785	9 325	8 356	2,5	2,5	2,6	2,5	2,2
Midtjylland	9 500	9 819	10 093	8 573	8 406	2,2	2,3	2,3	1,9	1,8
Nordjylland	2 402	4 284	3 444	3 112	2 561	1,5	2,5	2,0	1,8	1,5
Uden fast arbejdssted <sup>1</sup>	2 178	2 344	2 175	2 421	2 152	3,5	4,0	3,5	3,7	3,3

<sup>1</sup>Uden fast arbejdssted er fiktive enheder, hvor personer uden et fast fysisk arbejdssted er placeret, fx kørende sælgere, vikarer, søfolk, rengøringspersonale samt bude og omdelere.

Kilde: [www.statistikbanken.dk/lsk02](http://www.statistikbanken.dk/lsk02) og [lsk03](http://www.statistikbanken.dk/lsk03)

### Ledige stillinger (faktiske tal) i den private sektor fordelt på branche og arbejdsstedets størrelse

	4. kv. 2025					
	I alt	1-9 ansatte	10-49 ansatte	50-99 ansatte	100 + ansatte	Uden fast arbejdssted <sup>1</sup>
	antal ledige stillinger					
<b>Antal ledige stillinger</b>	<b>45 766</b>	<b>10 469</b>	<b>14 078</b>	<b>6 015</b>	<b>13 051</b>	<b>2 152</b>
Industri, råstofudvinding og forsyningsvirksomhed	6 240	503	1 215	930	3 558	34
Bygge og anlæg	4 098	1 251	1 641	610	588	8
Handel og transport mv.	18 018	4 067	6 407	2 317	4 279	948
Information og kommunikation	4 161	1 219	1 482	252	1 186	22
Finansiering, forsikring og ejendomshandel	3 395	998	898	487	1 011	0
Erhvervsservice	9 854	2 430	2 435	1 419	2 429	1 141
	andel ledige stillinger i pct.					
<b>Andel ledige stillinger</b>	<b>2,2</b>	<b>3,1</b>	<b>2,1</b>	<b>2,0</b>	<b>1,9</b>	<b>3,3</b>
Industri, råstofudvinding og forsyningsvirksomhed	1,6	1,7	1,5	1,6	1,7	0,5
Bygge og anlæg	2,0	2,4	2,4	1,8	1,3	0,4
Handel og transport mv.	2,2	2,8	1,8	1,9	2,3	4,6
Information og kommunikation	3,2	6,1	3,6	1,5	2,4	1,1
Finansiering, forsikring og ejendomshandel	2,3	3,1	2,5	3,1	1,6	0,0
Erhvervsservice	2,5	3,8	2,4	2,5	1,8	3,3

<sup>1</sup>Se note til foregående tabel.

Kilde: [www.statistikbanken.dk/lsk01](http://www.statistikbanken.dk/lsk01)

**Mere information:** Tallene kan findes i Statistikbanken på [www.dst.dk/stattabel/1402](http://www.dst.dk/stattabel/1402).

**Kilder og metoder:** Statistikken dækker tilnærmelsesvist den private sektor, idet statistikken dækker de fleste brancher, som domineres af private virksomheder. Der indsamles dog ikke data for landbrug, skovbrug og fiskeri samt kultur, fritid og anden service. En ledig stilling er en lønnet stilling, der er nyoprettet, ubesat eller er ved at blive ledig, og som arbejdsgiveren tager aktive skridt til at besætte med en egnet kandidat uden for den pågældende virksomhed. Statistikken udarbejdes kvartalsvis, men data indsamles månedsvist. Statistikken er således ikke en status på et givet tidspunkt men beskriver ledige stillinger som et gennemsnit for hele kvartalet. Opgørelsesdatoerne i 4. kv. 2025 var 8. oktober, 12. november og 10. december. De generelle kilder og metoder er detaljeret beskrevet i [statistikdokumentationen om Ledige stillinger](#) og på [emnesiden Ledige stillinger](#).

**Næste offentliggørelse:** Ledige stillinger 1. kv. 2026 udkommer 26. maj 2026.

**Henvendelse:** Monica Wiese Christensen, tlf. 21 73 34 69, [mwc@dst.dk](mailto:mwc@dst.dk)