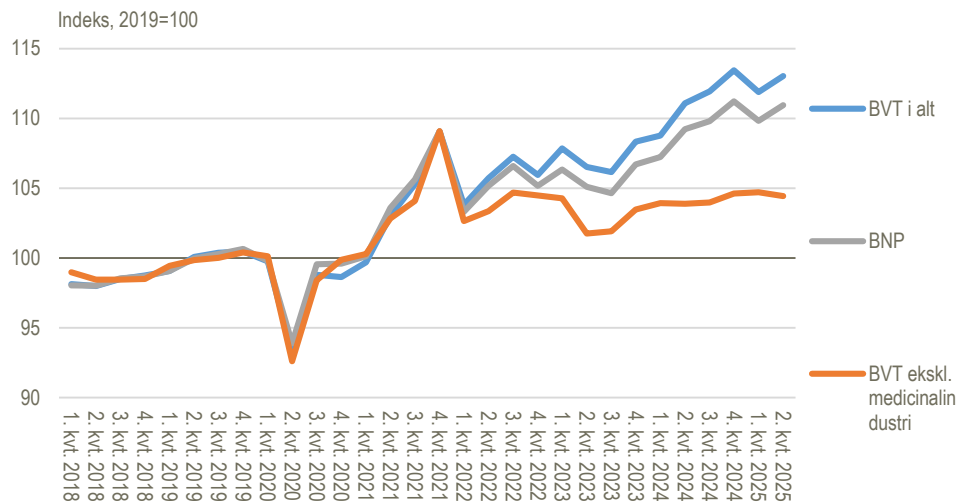


BNP Sæsonkorrigeret	Beskæftigelse Sæsonkorrigeret
+1,0 %	+0,2 %
1. kv. 2025 - 2. kv. 2025	1. kv. 2025 - 2. kv. 2025
www.statistikbanken.dk/nkn1	www.statistikbanken.dk/nkn1

Fremgang i dansk økonomi i 2. kvartal

Bruttonationalproduktet (BNP) steg med 1,0 pct. i andet kvartal 2025, når der korrigeres for prisudvikling og sæsonbevægelser. Dermed er væksten revideret ned med 0,3 procentpoint i forhold til første opgørelse, primært som følge af indarbejdelsen af opdaterede kildedata særligt for udenrigshandlen. Stigningen i andet kvartal er især drevet af vækst i medicinalindustrien faldt den samlede økonomi målt ved bruttoværditilvæksten (BVT) med 0,3 pct. Ud over medicinalindustrien var der positive vækstbidrag fra den offentlige produktion og erhvervsservice. Modsat trak især transport den økonomiske aktivitet ned. Beskæftigelsen steg med 0,2 pct., svarende til 6.500 personer, og de præsterede timer steg ligeledes med 0,2 pct. Læs mere om usikkerhed og revisioner ved denne opgørelse under afsnittet *Særlige forhold ved denne offentliggørelse*.

Dansk økonomi med og uden medicinalindustri, kædede værdier, sæsonkorrigeret



Anm.: BVT (bruttoværditilvækst) er lig BNP ekskl. produktskatter, netto.

Kilde: Danmarks Statistik (Tal bag figur kan findes i særudtrækket [Medicinalindustrien i dansk økonomi](#). Særberegning af BVT ekskl. medicinalindustri er behæftet med øget usikkerhed)

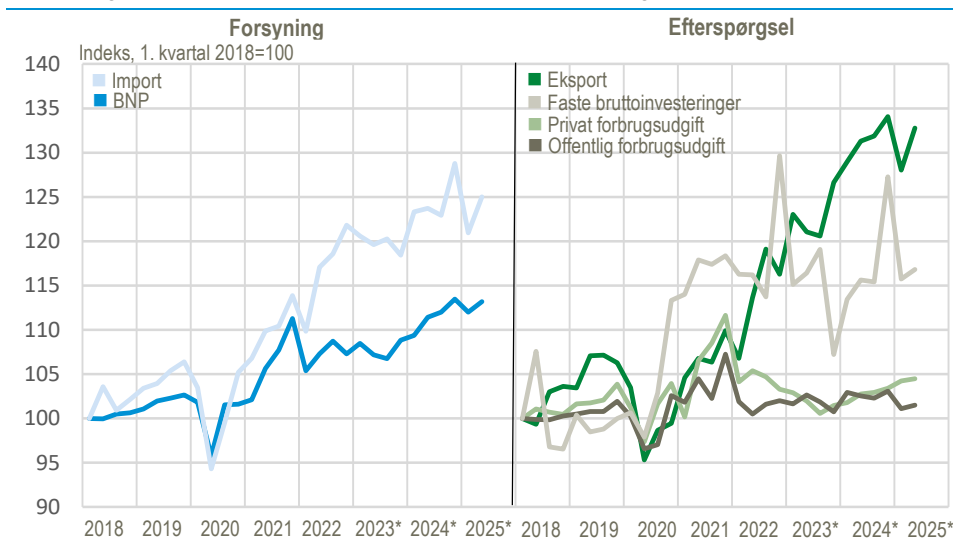
Fortsat fremgang i det private forbrug

Privatforbruget steg med 0,2 pct. i andet kvartal, hvilket er syvende kvartal i træk med fremgang. Husholdningernes forbrug af tjenester mv. steg med 0,3 pct., mens forbruget af varer steg med 0,2 pct. Stigningen i varerne kommer især fra køb af køretøjer, der stiger med 9,4 pct., mens øvrige varer falder med 1,0 pct. Samlet set er væksten i privatforbruget nedjusteret med 0,3 procentpoint i forhold til første opgørelse. Det offentlige forbrug voksede med 0,4 pct., hvilket svarer til en nedjustering på 0,4 procentpoint i forhold til første offentliggørelse. Nedjusteringen af den offentlige forbrugsvækst skyldes især indarbejdelsen af standardberegnet lønindeks for andet kvartal.

Pæn stigning i de samlede investeringer

De faste bruttoinvesteringer steg i andet kvartal med 0,9 pct., hvilket svarer til en opjustering på 1,2 procentpoint i forhold til første opgørelse. Væksten for alle investeringsgrupperne er opjusteret især som følge af indarbejdelsen af nye tal fra [Firmaernes køb og salg](#) og [Betalingsbalance og udenrigshandel](#). Der var pæn fremgang for investeringer i transportmidler, andet byggeri end boliger samt maskiner inkl. våbensystemer. Modsat var der tilbagegang for investeringer i intellektuelle rettigheder og boligbyggeri. I første kvartal faldt de faste bruttoinvesteringer med 9,1 pct., og dermed er væksten for de faste bruttoinvesteringer i første kvartal opjusteret med 4,4 procentpoint i forhold til første beregning. Væksten i de fleste investeringsgrupper er revideret op, og især væksten i investeringer i intellektuelle rettigheder er kraftigt revideret op med 10,7 procentpoint til et fald på 22,4 pct. Opjustering skyldes især opdaterede sæsonkorrektionsmodeller. Læs mere om opdaterede sæsonkorrektionsmodeller under afsnittet *særlige forhold*.

Nationalregnskabet hovedstørrelser, kædede værdier, sæsonkorrigeret



Anm: *Foreløbige tal

Kilde: www.statistikbanken.dk/nkn1

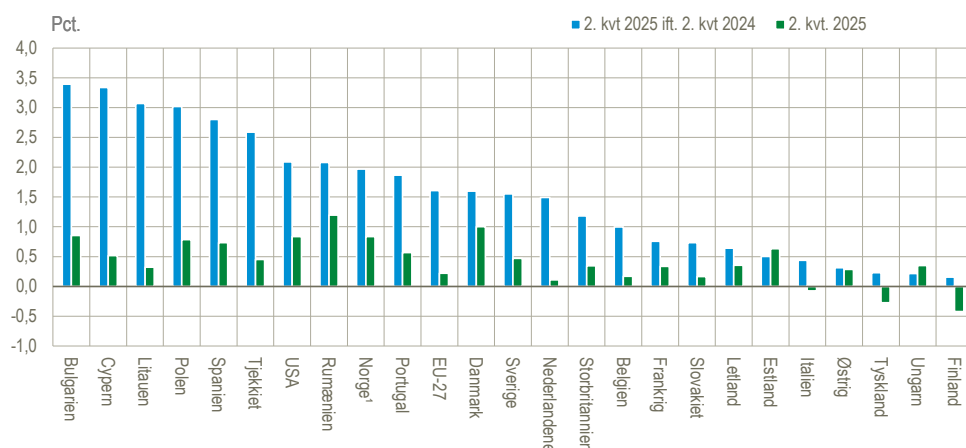
Fremgang i udenrigshandlen

Den samlede import steg i andet kvartal med 3,4 pct., mens eksporten steg med 3,7 pct. Importen af varer stiger med 3,1 pct., mens tjenesteimporten stiger med 3,7 pct. Vareeksporten stiger med 4,8 pct., mens tjenesteeksporten stiger 2,1 pct. I forhold til første udgivelse er væksten for importen revideret op med 1,4 procentpoint, mens væksten for eksporten er revideret ned med 0,3 procentpoint.

BNP-fremgang i EU-landene, Storbritannien og USA

I andet kvartal var der for EU-27 en samlet BNP-vækst på 0,2 pct., mens Storbritanniens vækst var på 0,3 pct., og USA havde en vækst på 0,8 pct. Danmark havde med en kvartalsvækst på 1,0 pct. den næst højeste kvartalsvækst blandt de lande, der sammenlignes med. Kun Rumænien havde en højere kvartalsvækst end Danmark med en kvartalsvækst på 1,2 pct. De fleste lande havde positiv vækst i andet kvartal, mens enkelte havde svag tilbagegang. Den årlige vækst i Danmarks BNP i andet kvartal var på 1,6 pct. i forhold til samme periode året før. BNP i EU som helhed er ligeledes vokset med 1,6 pct. det seneste år. USA's BNP lå i andet kvartal 2,1 pct. over samme periode året før. Alle EU-lande har oplevet økonomisk fremgang det seneste år, når BNP i andet kvartal sammenlignes med samme periode året før.

BNP-vækst i udvalgte lande, kædede værdier, sæsonkorrigeret



¹ Tal for Norge er fastlands BNP.

Kilde: www.statistikbanken.dk/nkn1, Eurostat, U.S. Bureau of Economic Analysis (tabel 3), Office for National Statistics, Norges Statistik samt egne beregninger. Senest opdateret 23. september 2025.

Danmarks nationalregnskab

	2025					
	Løbende priser	2. kv.	2. kv.	1.-2. kv.	1. kv.	2. kv.
		Sæsonkorrigeret realvækst		Årlig vækst ¹	Kvartalsvis vækst	
	2. kv.	2. kv.	1.-2. kv.	1. kv.	2. kv.	
	pct.		pct.			
Bruttonationalprodukt (BNP)	750,1	1,6	2,0	-1,3	1,0	
Import af varer og tjenester	449,2	1,1	-0,4	-6,1	3,4	
Import af varer	244,8	5,5	3,8	-0,6	3,1	
Import af tjenester	204,4	-3,9	-5,2	-12,0	3,7	
Forsyning i alt	1199,3	1,4	1,1	-3,1	1,9	
Eksport af varer og tjenester	515,1	1,1	0,2	-4,5	3,7	
Eksport af varer	306,4	6,1	4,8	-5,1	4,8	
Eksport af tjenester	208,7	-5,4	-5,9	-3,4	2,1	
Privatforbrug	330,6	1,7	2,0	0,8	0,2	
Husholdningernes forbrugsudgifter	319,4	1,7	2,0	0,8	0,2	
Køb af køretøjer	17,5	21,2	20,8	3,3	9,4	
Andre varer	120,3	-1,6	-0,5	0,7	-1,0	
Tjenester i alt inkl. turisme	181,5	2,4	2,4	0,7	0,3	
Tjenester i alt	188,0	2,5	2,0	0,2	0,7	
Turistindtægter (-)	-21,8	3,7	-2,1	-4,8	5,4	
Turistudgifter (+)	15,4	3,3	1,6	-1,1	1,9	
NPISH forbrugsudgifter ²	11,3	1,8	1,4	0,6	0,4	
Offentlige forbrugsudgifter	175,2	-1,0	-1,4	-1,9	0,4	
Faste bruttoinvesteringer	171,4	1,0	1,5	-9,1	0,9	
Boliger	35,7	0,0	0,6	5,2	-0,3	
Andet byggeri og anlæg	46,7	0,8	1,2	-0,5	3,1	
Maskiner, transportmidler mv.	43,5	1,9	0,9	-8,7	4,2	
Intellektuelle rettigheder	45,5	1,3	3,0	-22,4	-2,6	
Lagerforøgelse mv. ³	7,0	0,3	1,0	2,4	-0,7	
Endelig indenlandsk anvendelse	684,2	1,5	1,8	0,1	-0,3	
Endelig anvendelse i alt ⁴	1199,3	1,4	1,1	-1,9	1,4	
Samlede præsterede timer i alt (mio.)	1123,4	1,0	0,8	0,3	0,2	
Beskæftigelse i alt (1.000 personer)	3264,4	1,2	1,2	0,5	0,2	

¹ Vækst i forhold til tilsvarende periode året før.

² Nonprofit-institutioner rettet mod husholdninger.

³ Vækstbidrag ift. BNP (kan ikke fortolkes som effekt på BNP-væksten).

⁴ Sæsonkorrigeret realvækst i *endelig anvendelse i alt* kan afvige fra *forsyning i alt* pga. indirekte sæsonkorrektion – se mere om metode og resultater i notatet [Det sæsonkorrigerede BNP](#).

Markante udsving i lagre skal fortolkes med påpasselighed

Der har været store udsving i lagerændringerne i årets første kvartaler. Udsvingene betyder, at det mekanisk beregnede vækstbidrag giver et negativt vækstbidrag fra lagerforøgelse til BNP på 0,7 procentpoint i andet kvartal og et positivt vækstbidrag på 2,4 procentpoint i første kvartal. Disse vækstbidrag skal dog fortolkes med stor påpasselighed, bl.a. fordi sæsonkorrektio n af lagrene er behæftet med betydelig usikkerhed. Vækstbidraget kan derudover ikke bruges til at udregne alternative skøn for BNP-væksten ekskl. lageropbygning ved at fratrække dette vækstbidrag fra BNP-væksten. Dette skyldes bl.a., at forskellige typer af lagre har en forskellig importandel. Når der fx importeres råvarer, der lægges på lager til senere forarbejdning i industrien, påvirker det ikke den danske BNP-vækst. Tilsvarende for handelsvarer, hvor placering af importerede varer på et engroshandelslager til senere salg heller ikke påvirker dansk BNP-vækst. Til opgørelse af lageropbygningen i nationalregnskabet benyttes bl.a. oplysninger om lagre fra [Industriens produktion og omsætning](#) samt [Engroshandlens lagre](#).

Særlige forhold ved denne offentliggørelse

Revideret offentliggørelse af nationalregnskab for andet kvartal 2025

Dette er den anden offentliggørelse af nationalregnskabet for andet kvartal 2025. For første og andet kvartal er nationalregnskabet genberegnet med de mest opdaterede kilder. BNP-væksten i andet kvartal er på 1,0 pct. og er dermed revideret ned med 0,3 procentpoint i forhold til første opgørelse. BNP-væksten i første kvartal er på -1,3 pct. og dermed uændret på trods af indarbejdelsen af opdaterede kilder. Revisionerne skyldes primært indarbejdelsen af nye oplysninger for 2025 vedrørende [Betalingsbalance og udenrigshandel](#), [Firmaernes køb og salg](#), [Offentlig forvaltning og service](#) samt de finansielle brancher. Der er ikke foretaget revisioner i de ikke-sæsonkorrigerede tal før 2025. For de sæsonkorrigerede tal kan der forekomme revisioner tilbage til og med 2023 på baggrund af de nye tal for første halvår af 2025, da disse indgår i beregningen af sæsonmønsteret. Herudover er der i denne opgørelse opdaterede sæsonkorrektionsmodeller, og det påvirker også de sæsonkorrigerede tal til og med 2023. Den seneste offentliggørelse af nationalregnskabet er [Nationalregnskabet 2. kv. 2025](#). Læs mere om størrelsen af revisionerne i BNP-væksten generelt set i notatet [Revisioner af det kvartalsvise nationalregnskab](#).

I [statistikdokumentationen om Nationalregnskab](#) findes en mere detaljeret kildeoversigt. Derudover kan revisioner af BNP mv. fra version til version findes i [versionstabellen for forsyningsbalancen](#).

Tal for medicinalindustrien i dansk økonomi

Kvartalsvise nationalregnskabstal for medicinalindustrien samt for dansk økonomi ekskl. medicinalindustrien kan findes her: [Medicinalindustrien i dansk økonomi](#). Tallene er et særudtræk og særberedning på baggrund af det kvartalsvise nationalregnskab. Tallene er derfor behæftet med større usikkerhed end i det offentliggjorte nationalregnskab såsom tallene i denne Nyt.

Ny metode for opgørelsen af væksten for søtransport

I denne opgørelse er der indarbejdet en ny metode til beregning af realvæksten for eksport og produktion af søtransporttjenester for første og andet kvartal 2025. Fra og med denne beregning bruges mængdeenheder fra regnskaber for Danmarks største rederier nu som en indikator for realvæksten. Metodeændringen betyder, at der nu anvendes den samme beregningsmetode som i de årlige opgørelser af den reale udvikling.

Usikkerhed i opgørelsen af Firmaernes køb og salg

Opgørelsen af [Firmaernes køb og salg](#) fra 15. september bygger nu på indberetninger fra langt størstedelen af de momsregistrerede virksomheder for andet kvartal 2025. I den seneste offentliggørelse af [Nationalregnskabet 2. kv. 2025](#) var der indarbejdet estimer baseret på en foreløbig intern udgave af *Firmaernes køb og salg*, hvor der

indgik mange imputerede oplysninger. På baggrund heraf er der revideret i aktiviteten i markeds-mæssige serviceerhverv, byggeriet samt privatforbruget for første og andet kvartal 2025.

Opdaterede sæsonkorrektionsmodeller

I denne opgørelse er der indarbejdet opdaterede sæsonkorrektionsmodeller. De opdaterede modeller afspejler det kvartalsmønster, der har været gældende i opgørelsen [Nationalregnskabet 1. kv. 2025 revideret](#) for tallene til og med 4. kv. 2024. De tidligere modeller har afspejlet kvartalsmønsteret i opgørelsen [Nationalregnskabet 1. kv. 2024 revideret](#).

Mere information: Se mere detaljerede kvartalsvise oplysninger på www.dst.dk/stattabel/1929 i Statistikbanken. Se mere om konjunkturindikatorer og de nyeste nøgletal på www.dst.dk/konjunkturdata.

Kilder og metoder: Det kvartalsvise nationalregnskab udarbejdes på grundlag af stort set al konjunkturstatistik, der beskriver delområder inden for økonomi og beskæftigelse. Ved at kombinere disse statistikker med nationalregnskabssystemets begrebsapparat bliver det muligt at afstemme de forskellige oplysninger til et samlet billede. Læs mere i [statistikdokumentationen om nationalregnskab](#). Læs også en uddybende dokumentation af kilder og metoder på www.dst.dk/nationlregnskab.

Næste offentliggørelse: *Nationalregnskab, 3. kv. 2025* udkommer 20. november 2025.

Henvendelse: Jonas Dan Petersen, tlf. 30 57 18 26, jop@dst.dk
Søren Havn Gjedsted, tlf. 30 45 28 67, shg@dst.dk