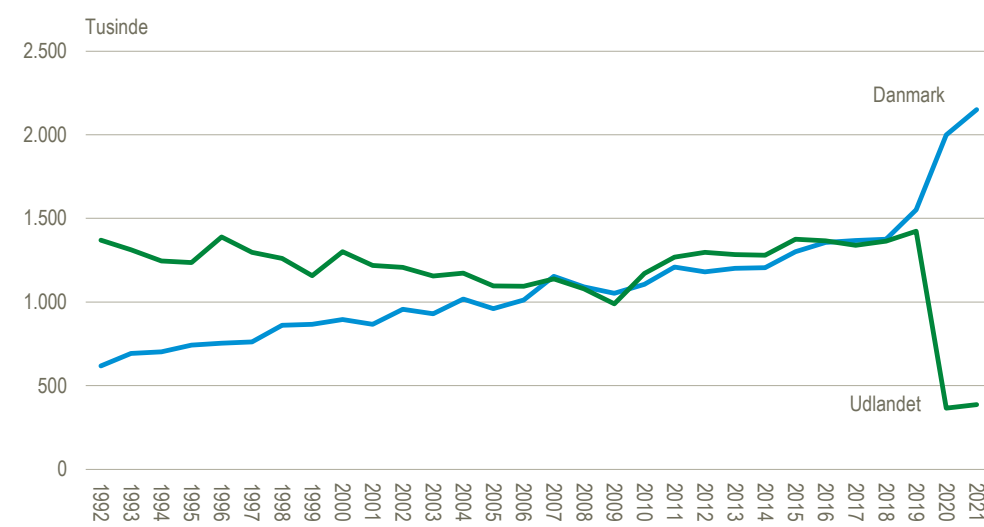


Rekord mange danskere på hoteller og feriecentre

I juli 2021 var der 2,5 mio. overnatninger på hoteller og feriecentre, hvilket er en stigning på 7 pct. eller 172.000 flere overnatninger i forhold til juli 2020. Dette skyldes hovedsageligt en stigning i antallet af danske overnatninger, som steg med 153.000 overnatninger i perioden. Det samlede antal danske overnatninger på hoteller og feriecentre nåede dermed op på 2,2 mio., hvilket er rekord siden statistikens start i 1992. Antallet af udenlandske overnatninger steg med 5 pct. i juli 2021 sammenlignet med juli 2020. Stigningen i juli skal ses i lyset af den store nedgang i overnatningerne på hoteller og feriecentre i 2020 på grund af restriktioner mod COVID-19.

Danske og udenlandske overnatninger på hoteller og feriecentre i Danmark. Juli

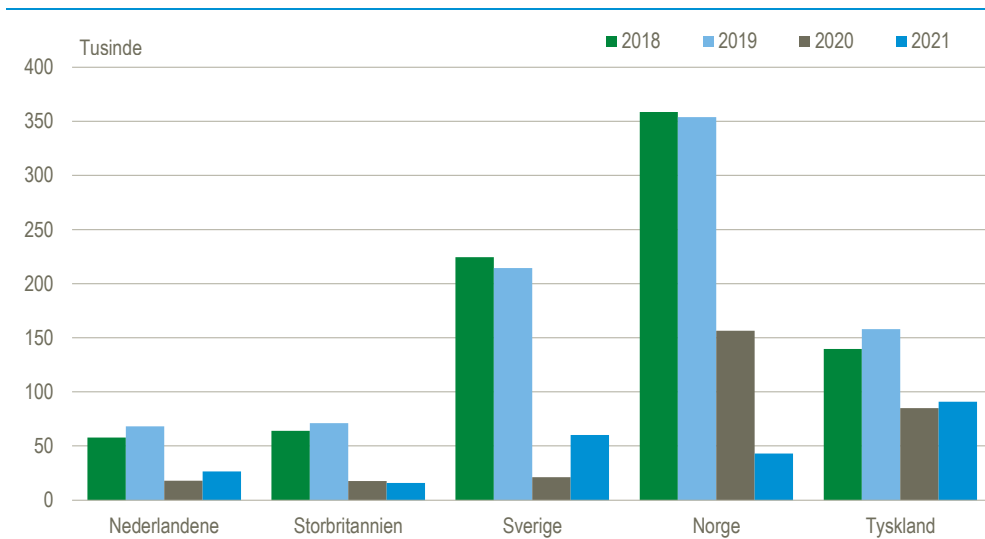


Kilde: www.statistikbanken.dk/hotel1

COVID-19 holder nordmænd ude af Danmark

For hoteller og feriecentre steg antallet af udenlandske overnatninger fra Nederlandene, Sverige og Tyskland i juli måned i år sammenlignet med juli måned sidste år. Dette var dog ikke tilfældet med de norske eller britiske overnatninger. Norge skiller sig især ud, med et fald på 73 pct. eller 113.000 færre norske juli-overnatninger fra 2020 til 2021, samtidig med at de faldt med 197.000 fra 2019 til 2020. De norske overnatninger på hoteller og feriecentre er dermed faldet med i alt 88 pct. i forhold til 2019. Antallet af norske juli-overnatninger på campingpladser, vandrerhjem og i lystbådehavne er ligeledes faldet fra 2020 til 2021. Dette skyldes formentlig de norske COVID-19 restriktioner.

Udvalgte udenlandske overnatninger på hoteller og feriecentre i Danmark. Juli

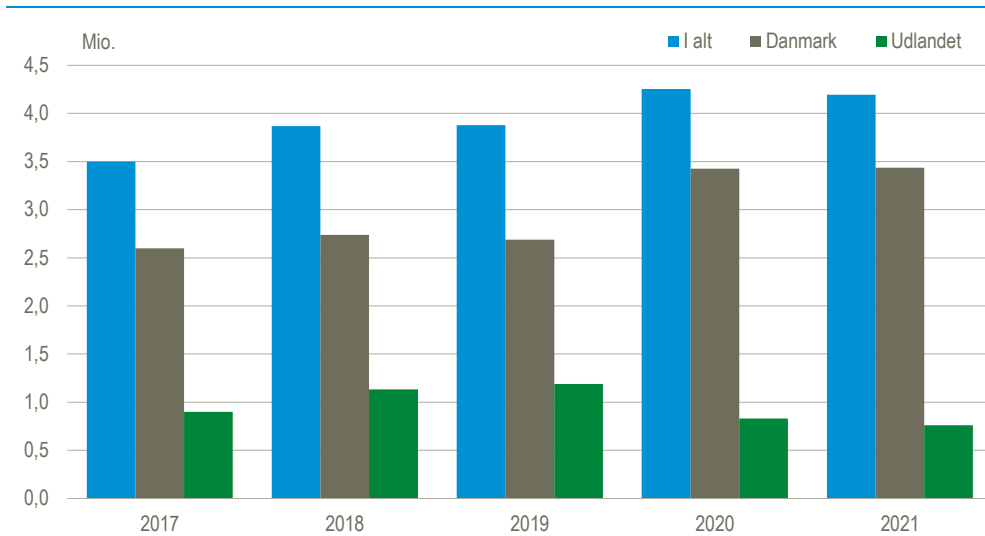


Kilde: www.statistikbanken.dk/hotel1

Rekordmange danske campingovernatninger i juli

Campingpladserne oplevede i juli 2021 et fald på 1 pct. sammenlignet med året før, hvilket svarer til 61.000 færre overnatninger. Dette skyldes udelukkende et fald i de udenlandske overnatninger på 9 pct. Faldet i antallet af udenlandske overnatninger skyldes et fald i de tyske og norske overnatninger. Samtidig var antallet af danske campingovernatninger med 3,5 mio. det højeste i over 20 år.

Overnatninger på campingpladser. Juli



Kilde: www.statistikbanken.dk/camp1

Det samlede antal overnatninger i juli 2021 på samme niveau som året før

De samlede overnatninger i juli 2021 var, med en stigning på 1 pct., nogenlunde på samme niveau som juli 2020. Hotellerne oplevede en stigning på 11 pct. svarende til 173.000 overnatninger, imens feriecentrene var på samme niveau som sidste år. Stigningen i antallet af overnatninger på hoteller i 2021 var dog ikke nok til at bringe overnatningerne tilbage på niveauet fra før COVID-19. Både campingpladser, vandrerhjem og lystbådehavne oplevede et fald i antallet af overnatninger, hvor vandrerhjem oplevede det største procentuelle fald på 4 pct. svarende til 9.500 overnatninger.

Stigning i juli når der korrigeres for det normale sæsonudsving

Når der korrigeres for normale sæsonudsving steg det samlede antal overnatninger på hoteller, feriecentre, campingpladser og vandrerhjem med 32,4 pct. fra juni til juli 2021.

Overnatninger på hoteller, feriecentre, campingpladser og vandrerhjem, sæsonkorrigerede tal. 2021

	Feb.	Mar.	Apr.	Maj	Juni	Juli	Maj.- juli/ feb.- apr.	Juli/ juni
	1.000						pct.	
I alt	1 419,7	1 447,1	1 405,6	1 810,1	2 162,4	2 862,7	60,0	32,4
Hoteller	359,7	369,5	406,1	683,0	827,3	1 284,9	146,2	55,3
Feriecentre	118,0	133,4	139,5	228,7	294,6	494,7	160,4	67,9
Camping	855,8	869,0	814,4	846,7	945,1	974,9	9,0	3,1
Vandrerhjem	86,2	75,2	45,6	51,7	95,3	108,3	23,4	13,6

Kilde: www.statistikbanken.dk/turist1

Overnatninger, faktiske tal

	Juli		Æn- dring	Året til dato		Æn- dring
	2020	2021		2020	2021	
	1.000		pct.	1.000		pct.
I alt	7 359,7	7 446,6	1	14 953,9	15 434,4	3
Heraf danske	5 951,2	6 066,9	2	12 011,2	13 187,2	10
Øst for Storebælt	1 888,3	2 096,4	11	5 005,9	4 937,8	-1
Vest for Storebælt	5 471,4	5 350,3	-2	9 948,0	10 496,6	6
Hoteller mv.	1 607,7	1 780,9	11	4 846,3	4 619,6	-5
Heraf danske	1 345,2	1 443,0	7	3 594,2	3 870,9	8
Øst for Storebælt	660,1	818,6	24	2 512,9	2 321,2	-8
Vest for Storebælt	947,6	962,3	2	2 333,4	2 298,4	-2
Feriecentre	757,3	756,4	0	1 611,8	1 651,1	2
Heraf danske	652,9	707,6	8	1 420,4	1 575,0	11
Øst for Storebælt	181,2	184,7	2	384,4	380,5	-1
Vest for Storebælt	576,1	571,7	-1	1 227,4	1 270,6	4
Campingpladser	4 255,6	4 194,3	-1	7 152,6	7 886,7	10
Heraf danske	3 425,5	3 435,6	0	6 102,4	6 831,5	12
Øst for Storebælt	774,1	814,5	5	1 473,0	1 665,8	13
Vest for Storebælt	3 481,5	3 379,8	-3	5 679,6	6 220,9	10
Vandrerhjem	249,7	240,2	-4	656,7	601,5	-8
Heraf danske	207,5	185,0	-11	426,1	479,7	13
Øst for Storebælt	132,3	134,1	1	429,1	368,4	-14
Vest for Storebælt	117,4	106,2	-10	227,6	233,0	2
Lystbådehavne	489,5	474,9	-3	686,5	675,6	-2
Heraf danske	320,0	295,7	-8	468,0	430,2	-8
Øst for Storebælt	140,7	144,5	3	206,5	201,9	-2
Vest for Storebælt	348,8	330,4	-5	480,0	473,7	-1

Kilde: www.statistikbanken.dk/turist

Særlige forhold ved denne offentliggørelse

Større usikkerhed på grund af COVID-19

Restriktionerne mod COVID-19 har haft stor indvirkning på de danske overnatningssteder, og tallene kan derfor være behæftet med større usikkerhed end normalt. Mange overnatningssteder har dog fortsat indberettet til tiden, og derfor er niveauet af manglende indberetninger i denne offentliggørelse ikke markant højere end sædvanligt.

Mere information: Se flere tal i Statistikbanken på www.dst.dk/stattabel/131 og www.statistikbanken.dk/2466.

Kilder og metoder: Se mere på [emnesiderne](#) og i statistikdokumentationerne: [Overnatninger på hoteller, feriecentre og vandrerhjem](#), [Overnatninger på campingpladser](#) og [Overnatninger i lystbådehavne](#). Fra og med offentliggørelsen af data for december 2020 er der taget en ny model for sæsonkorrektion i brug. Data for lystbådehavne er ikke sæsonkorrigeret.

Næste offentliggørelse: *Overnatninger på hoteller, feriecentre, campingpladser og vandrerhjem mv. august 2021* udkommer 7. oktober 2021.

Henvendelse: Karina Moric, tlf. 39 17 30 32, kam@dst.dk

Majbrit Holst, tlf. 39 17 33 61, mbj@dst.dk

Cecilie Bryld Fjællegaard, tlf. 39 17 33 91, cbf@dst.dk