

**Indhold:** Folketingsvalget den 11. marts 1998..... 1

---

## Folketingsvalget den 11. marts 1998

Ved kongeligt åbent brev af 19. februar 1998 blev det bestemt, at der onsdag den 11. marts 1998 skulle afholdes nyvalg til Folketinget i Danmark.

Samme dag blev ligeledes afholdt nyvalg til Folketinget på Færøerne og i Grønland.

Denne redegørelse om folketingsvalget den 11. marts 1998 indeholder Indenrigsministeriets officielle beregninger af kreds- og tillægsmandaternes fordeling ved valget i Danmark samt en beskrivelse af grundlaget for disse beregninger. Redegørelsen indeholder endvidere forskellige nøgletal om valget samt en fortegnelse over de valgte kandidater.

Redegørelsen, der er udarbejdet af Indenrigsministeriet, er tilstillet Folketinget ved dets sammentræden onsdag den 25. marts 1998.

## I. Beregning af kreds- og tillægsmandaternes fordeling


### Den stedlige mandatfordeling

Valget i Danmark afholdtes efter reglerne i lov om valg til Folketinget, jf. lovbekendtgørelse nr. 488 af 11. juni 1997. Af Folketingets i alt 179 medlemmer vælges 175 i Danmark, 2 på Færøerne og 2 i Grønland. Af Danmarks 175 mandater er 135 kredsmandater og 40 tillægsmandater. Mandaternes stedlige fordeling på de 3 landsdele: København-Frederiksberg, Øerne og Jylland samt stor- og amtskredse er i henhold til folketingsvalglovens § 10, stk. 1, fastsat i Indenrigsministeriets bekendtgørelse nr. 248 af 10. april 1995, jf. indeværende serie 1995:14.

### Opstillingsberettigede partier

Nedenstående 11 partier var opstillingsberettiget til valget, jf. Indenrigsministeriets bekendtgørelse i Statstidende den 26. februar 1998. Partierne er anført med de bogstavbetegnelser, hvormed de var opført på stemmesedlerne.

- A. Socialdemokratiet
- B. Det Radikale Venstre
- C. Det Konservative Folkeparti
- D. Centrum-Demokraterne
- F. Socialistisk Folkeparti
- O. Dansk Folkeparti
- Q. Kristeligt Folkeparti
- U. Demokratisk Fornyelse
- V. Venstre, Danmarks Liberale Parti
- Z. Fremskridtspartiet
- Ø. Enhedslisten - De Rød-Grønne



De ovennævnte partier med undtagelse af O. Dansk Folkeparti, Q. Kristeligt Folkeparti og U. Demokratisk Fornyelse var opstillingsberettiget i medfør af folketingsvalglovens § 11, stk. 1, idet de ved valget den 21. september 1994 opnåede repræsentation i Folketinget og ved valgets udskrivelse fortsat var repræsenteret i dette. O. Dansk Folkeparti, Q. Kristeligt Folkeparti og U. Demokratisk Fornyelse var opstillingsberettigede i medfør af folketingsvalglovens § 11, stk. 2, idet partierne havde indgivet partianmeldelse i overensstemmelse med reglerne i folketingsvalglovens § 12. Partianmeldelserne blev godkendt af Indenrigsministeriet som fyldestgørende grundlag for deltagelse i folketingsvalg henholdsvis den 30. april 1996, den 20. marts 1995 og den 19. december 1996.

### Kandidater uden for partierne

Foruden de 11 partier deltog i valget 12 kandidater uden for partierne. I Københavns Amtskreds opstillede 3 kandidater, i Frederiksborg Amtskreds 1 kandidat, i Vestsjællands Amtskreds 1 kandidat, i Storstrøms Amtskreds 1 kandidat og i Fyns Amtskreds 1 kandidat. I Sønderjyllands Amtskreds opstillede 1 kandidat, i Ribe Amtskreds 1 kandidat, i Vejle Amtskreds 1 kandidat, i Århus Amtskreds 1 kandidat og i Nordjyllands Amtskreds 1 kandidat.

### Fordeling af kredsmandaterne

Som første led i valgopgørelsen, jf. folketingsvalglovens § 76, stk. 1, sammentælles for hvert parti de stemmer, der er tilfaldet partiet i samtlige opstillingskredse i stor- eller amtskredsen. Ligeledes sammentælles de stemmer, der er tilfaldet hver kandidat uden for partierne. Resultaterne af disse sammentællinger fremgår af tabel 5 på side 11.

Derefter er foretaget den i folketingsvalglovens § 76, stk. 2, foreskrevne fordeling af kredsmandaterne i de enkelte stor- og amtskredse. Resultatet af denne fordeling, der foregår ved division af stemmetallene med 1,4 - 3 - 5 - 7 osv. (Sainte-Laguës modificerede fordelingsregel), er indeholdt i tabel 6 på side 14. De kvotienter, der giver mandat, er i tabellen mærket med tallene 1), 2), 3) osv. i rækkefølge efter kvotienternes størrelse. Ifølge disse beregninger blev de 135 kredsmandater fordelt på partier som vist i nedenstående tabel 1.

**Tabel 1. Kredsmandaternes fordeling den 11. marts 1998.**

	Kredsmandater
<b>Tilsammen</b>	<b>135</b>
A. Socialdemokratiet	59
B. Det Radikale Venstre	1
C. Det Konservative Folkeparti	11
D. Centrum-Demokraterne	2
F. Socialistisk Folkeparti	9
O. Dansk Folkeparti	10
Q. Kristeligt Folkeparti	1
V. Venstre, Danmarks Liberale Parti	40
Z. Fremskridtspartiet	2

Partierne U. Demokratisk Fornyelse og Ø. Enhedslisten - De Rød-Grønne opnåede ikke noget kredsmandat.

## Betingelser for deltagelse i fordelingen af tillægsmandaterne

Et parti kan i medfør af folketingsvalgslovens § 77, stk. 1, komme i betragtning ved fordelingen af tillægsmandaterne, såfremt partiet opfylder mindst én af følgende 3 betingelser:

1. At partiet har opnået mindst 1 kredsmandat, eller
2. at partiet inden for hver af to af de tre landsdele (København-Frederiksberg, Øerne og Jylland) har opnået mindst lige så mange stemmer som det gennemsnitlige antal gyldige stemmer, der i landsdelen er afgivet pr. kredsmandat, eller
3. at partiet i hele landet har opnået mindst 2 pct. af de afgivne gyldige stemmer.

I nedenstående tabel 2 er anført de stemmetal, der kræves til opfyldelse af betingelse 2 og 3, samt de opnåede stemmetal for de partier, der ikke opnåede kredsmandat. Som det fremgår, opfyldte Ø. Enhedslisten - De Rød-Grønne såvel betingelse 2 som betingelse 3 (2 pct.-reglen) for andel i tillægsmandaterne, mens U. Demokratisk Fornyelse hverken opfyldte betingelse 2 eller betingelse 3.

**Tabel 2. Undersøgelse af om partier uden kredsmandat opfylder betingelserne for at få andel i tillægsmandaterne den 11. marts 1998.**

	Hele landet	København - Frederiks- berg	Øerne	Jylland
<b>Betingelse:</b>				
2. Gyldige stemmer pr. kredsmandat	-	27.924	25.736	24.247
3. 2 pct. af gyldige stemmer	68.120	-	-	-
<b>Partiernes stemmetal:</b>				
U. Demokratisk Fornyelse	10.768	1.318	4.174	5.276
Ø. Enhedslisten - De Rød-Grønne	91.933	28.598	35.885	27.450

## Tillægsmandaternes fordeling på partier

Herefter skal 10 af de 11 partier, der opstillede til valget, deltage i fordelingen af tillægsmandater. Denne fordeling, der er vist i tabel 3 på side 4, er foretaget i overensstemmelse med folketingsvalglovens § 77, stk. 2 og 3. Først beregnes, hvor mange mandater hvert parti er berettiget til i forhold til sit stemmetal i hele landet. Da intet kredsmandat er tilfaldet en kandidat uden for partierne, er der i alt 175 mandater til fordeling mellem partierne. Beregningen foretages på den måde, at summen af de 10 partiers stemmetal i hele landet divideres med tallet 175. Med det tal, der derved fremkommer (valgkvotienten, der ved dette valg er 19.391), divideres de enkelte partiers stemmetal. De herved fremkomne kvotienter angiver, hvor mange mandater hvert parti i forhold til sit stemmetal er berettiget til. Hvis disse kvotienter ikke er hele tal, og derfor, når brøkerne (decimalerne) bortkastes, sammenlagt ikke giver 175 mandater, forhøjes de største brøker (decimaler), indtil antallet 175 er nået (den største brøks metode). I dette tilfælde er 171 mandater fordelt på grundlag af de hele tal i kvotienterne, hvorfor de 4 største brøker skal forhøjes for at nå antallet 175, jf. anden og tredje kolonne fra venstre i tabellen.

Da intet parti har opnået flere kredsmandater end det samlede mandattal, som partiet i forhold til sit stemmetal er berettiget til, er den foretagne fordeling af de 175 mandater endelig.

Det antal tillægsmandater, der tilkommer hvert parti, beregnes som forskellen mellem partiets samlede mandattal og antallet af dets kredsmandater, jf. tabellens sidste kolonne. Som det fremgår, er alle 10 partier berettiget til tillægsmandater.

Tabel 3. Beregning af partiernes tillægsmandater den 11. marts 1998.

	Partiernes stemmetal	Mandater fordelt i forhold til stemme- tallene	Mandater fordelt i forhold til stemme- tallene af- rundet	Opnåede kreds- mandater	Tillægs- mandater
<b>I ALT</b>	<b>3.393.396</b>	<b>175.000</b>	<b>175</b>	<b>135</b>	<b>40</b>
A. Socialdemokratiet	1.223.620	63,103	63	59	4
B. Det Radikale Venstre	131.254	6,769	7	1	6
C. Det Konservative Folkeparti	303.965	15,676	16	11	5
D. Centrum-Demokraterne	146.802	7,571	8	2	6
F. Socialistisk Folkeparti	257.406	13,275	13	9	4
O. Dansk Folkeparti	252.429	13,018	13	10	3
Q. Kristeligt Folkeparti	85.656	4,417	4	1	3
V. Venstre, Danmarks Liberale Parti	817.894	42,179	42	40	2
Z. Fremskridtspartiet	82.437	4,251	4	2	2
Ø. Enhedslisten - De Rød-Grønne	91.933	4,741	5	0	5

### Fordeling af partiernes tillægsmandater på landsdele

I tabel 7 på side 17, er foretaget den fordeling af partiernes tillægsmandater på landsdele, som er foreskrevet i folketingsvalglovens § 78. Fordelingen sker ved benyttelse af divisorerne 1 - 3 - 5 - 7 - osv. (Sainte-Laguës fordelingsregel), idet der ses bort fra så mange af de største kvotienter, som svarer til antallet af vedkommende partis kredsmandater i den pågældende landsdel. I tabel 8 på side 19 er vist en fortløbende oversigt over de kvotienter, der giver tillægsmandat. De 40 tillægsmandater skal fordeles med 5 til København-Frederiksberg, 16 til Øerne og 19 til Jylland.

### Fordeling af partiernes tillægsmandater på stor- og amtskredse

Endelig er i tabel 9 på side 20 foretaget den i folketingsvalglovens § 79 foreskrevne fordeling af partiernes tillægsmandater på stor- og amtskredse. Denne fordeling sker ved benyttelse af divisorerne 1 - 4 - 7 - 10 osv., idet der ses bort fra så mange af de største kvotienter, som svarer til antallet af vedkommende partis kredsmandater i den pågældende stor- eller amtskreds. I tabel 10 på side 23 er der givet en samlet oversigt over de enkelte partiers mandattal i hver stor- og amtskreds.

### Kandidatudvælgelsen

Efter at det således er fastslået, hvor mange mandater hvert af partierne skal have i de enkelte stor- eller amtskredse, er kandidatudvælgelsen foretaget i overensstemmelse med reglerne i folketingsvalglovens §§ 81 og 82 på grundlag af de enkelte kandidaters stemmetal (personlige stemmer og tillagte partistemmer). Opgørelserne for hvert parti af kandidaternes stemmetal i de enkelte stor- og amtskredse er tilstillet Folketinget ved dets sammentræden.

På siderne 33-35 er for de enkelte partier anført de valgte kandidater, for hvem Indrengsministeriet i henhold til folketingsvalglovens § 83 har udfærdiget valgbreve.

## II. Foreløbig og endelig opgørelse af folketingsvalget den 11. marts 1998

På valgaftenen den 11. marts 1998 foretog Indenrigsministeriet en foreløbig opgørelse af resultatet (mandatfordelingen) af folketingsvalget. Den foreløbige opgørelse foretages på grundlag af telefoniske indberetninger fra valgbestyrelserne for de 103 opstillingskredse om resultatet af stemmeoptællingen på de enkelte afstemningssteder.

Dagen efter afstemningen samles valgbestyrelsen i kredscommunen til endelig opgørelse af resultatet af stemmeafgivningen i opstillingskredsen (fintælling). Valgbestyrelsen foretager særskilt for hvert afstemningsområde en fornyet bedømmelse og optælling af de afgivne stemmesedler, hvorefter resultaterne indføres i valgbogen. Når man således har opgjort antal ugyldige stemmer samt de gyldige stemmers fordeling på hvert parti og hver kandidat uden for partierne, foretager valgbestyrelsen for opstillingskredsen som helhed en opgørelse af, hvor mange af de afgivne gyldige stemmer der er personlige stemmer, og hvor mange der er partistemmer, jf. folketingsvalglovens § 73, stk. 3 og 4. Endvidere foretages en fordeling af partistemmerne på de enkelte kandidater i overensstemmelse med reglerne i folketingsvalglovens § 73, stk. 5. Alle disse resultater indføres i valgbogen, hvoraf en attesteret kopi indsendes til Indenrigsministeriet til brug for den endelige opgørelse af valget, jf. folketingsvalglovens § 75.

Indenrigsministeriet modtog valgbøgerne i dagene 12.-13. marts 1998. De 103 valgbøger er her reviderede og fejl og mangler berigtiget - ved opringning til en repræsentant for vedkommende valgbestyrelse, hvor det var nødvendigt - hvorefter det endelige resultat af folketingsvalget er opgjort. Indenrigsministeriet har ved Folketingets sammentræden tilstillet dette en redegørelse for de bemærkninger og korrektioner, som gennemgangen af valgbøgerne har givet Indenrigsministeriet anledning til.

Fra den foreløbige opgørelse, som Indenrigsministeriet foretager på valgaftenen på grundlag af telefoniske indberetninger fra valgbestyrelserne om resultatet af stemmeoptællingen på de enkelte afstemningssteder, til den endelige opgørelse på grundlag af fintællingen sker der normalt mindre stemmeforskydninger. I tabel 11 på side 24 er disse opgjort for hvert parti for hele landet og de enkelte stor- og amtskredse.

Ved 1998-valget medfører stemmeforskydningerne ingen ændringer af valgaftenens opgørelse af mandaternes fordeling på partier og stor- og amtskredse.

## III. Nøgletal om valget

### Vælgertallet

Vælgertallet er, jf. tabel 4 på side 8, opgjort til 3.993.099 ved valget den 11. marts 1998 eller 4.312 (0,1 pct.) flere end ved 1994-valget. I København-Frederiksberg er vælgertallet 3.368 (0,8 pct.) højere, mens der er et fald på 5.883 (0,3 pct.) på Øerne og en tilvækst på 6.827 (0,4 pct.) i Jylland. Vælgertallet for de enkelte opstillingskredse er anført i tabel 4 på side 8.

### Valgdeltagelsen

Stemmeprocenten (jf. tabel 4 på side 8) - afgivne stemmer i procent af vælgertallet - blev for hele landet 85,9 mod 84,3 ved 1994-valget. I København-Frederiksberg, på Øerne og i Jylland blev stemmeprocenterne henholdsvis 82,3, 86,8 og 86,1 med stigning på henholdsvis 1,6, 1,8 og 1,6 procentenheder i forhold til 1994-valget. For de enkelte opstillingskredse er stemmeprocenten anført i tabel 4 på side 8.

## Brevstemmer

Antallet af brevstemmer, der blev taget i betragtning, er faldet fra 178.292 ved 1994-valget til 155.312 ved 1998-valget eller med 22.980. Antallet af brevstemmer, der ikke kom i betragtning - og dermed ikke indgår i antallet af afgivne stemmer og dermed heller ikke i beregningen af stemmeprocenten - udgør ved valgene i 1994 og 1998 henholdsvis 1.816 og 1.701. Brevstemmeprocenten - antal brevstemmer i betragtning i procent af afgivne stemmer - udgjorde 5,31 henholdsvis 4,53 ved 1994- og 1998-valget. Der henvises i øvrigt til tabel 4 på side 8.

## Blanke og andre ugyldige stemmer

Antallet af ugyldige stemmer blev 25.929 mod 33.040 ved 1994-valget, og ugyldighedsprocenten - ugyldige stemmer i procent af afgivne - blev således 0,76 henholdsvis 0,98 ved 1998- og 1994-valget.

De ugyldige stemmer fordelte sig ved 1998-valget på blanke og andre ugyldige med 18.430 henholdsvis 7.499 (jf. tabel 4 på side 8) mod ved 1994-valget 24.965 henholdsvis 8.075.

## Partiernes relative stemmefordeling

I tabel 12 på side 25 vises partiernes, herunder kandidater uden for partierne under et, relative stemmefordeling i stor- og amtskredse samt opstillingskredse ved 1998-valget. Ændringerne i partiernes relative stemmefordeling fra 1994 til 1998 vises i tabel 13 på side 28.

## Mandatforskydninger

For Hele landet var der følgende mandatforskydninger i forhold til 1994-valget: Socialdemokratiet +1, Centrum-Demokraterne +3, Det Radikale Venstre -1, Det Konservative Folkeparti - 11, Fremskridtspartiet -7 og Enhedslisten - De Rød-Grønne -1. Socialistisk Folkeparti og Venstre, Danmarks liberale Parti fik uændret repræsentation i Folketinget. Dansk Folkeparti, der ikke opstillede ved 1994-valget, blev repræsenteret med 13 mandater, mens Kristeligt Folkeparti, der ikke opnåede repræsentation i 1994, blev repræsenteret med 4 mandater. 1 mandat blev i 1994 opnået af en kandidat uden for partierne, men vedkommende kandidat genopstillede ikke.

## Opstillede og valgte kandidater

I tabel 14 på side 31 og tabel 15 på side 32 er meddelt antal opstillede og valgte kandidater fordelt på partier, herunder kandidater uden for partierne, og køn inden for de enkelte stor- og amtskredse. Med en stigning fra 9 til 11 opstillende partier fra 1994- til 1998-valget er kandidatantallet steget fra 940 til 1.127. Kvindernes antal er steget fra 278 til 311. Kvindeprocenten blandt de opstillede kandidater er dog faldet fra 29,6 i 1994 til 27,6 i 1998.

Af de 175 valgte kandidater var 66 kvinder ved 1998-valget mod 59 ved 1994-valget. Kvindeprocenten blandt de valgte kandidater steg således fra 33,7 til 37,7 ved 1998-valget.

## Personlige stemmer

Det samlede antal personlige stemmer blev 1.635.871 eller 74.830 stemmer færre end ved 1994-valget. Den personlige stemmeprocent - personlige stemmer i procent af i alt gyldige - faldt i Hele landet fra 51 i 1994 til 48 i 1998, jf. tabel 16 på side 33. I

København-Frederiksberg, på Øerne og i Jylland blev den personlige stemmeprocent henholdsvis 32, 46 og 54 i 1998 mod henholdsvis 36, 50 og 55 ved 1994-valget.

Desuden viser tabel 16 på side 33 den personlige stemmeprocent for de enkelte partier.

### **Henvendelse**

Henvendelse om redegørelsen kan rettes til Anne Birte Pade, Indenrigsministeriet, tlf. 33 92 36 20, eller Bjørn Rosengreen, Indenrigsministeriet, tlf. 33 92 36 99.

En tilsvarende opgørelse for folketingsvalget den 21. september 1994 er offentliggjort i indeværende serie 1994:11.

Indenrigsministeriet vil senere udgive en uddybende publikation om folketingsvalget den 11. marts 1998. Denne publikation vil endvidere indeholde resultaterne af folketingsvalget på Færøerne og i Grønland.

Tabel 4 (Side 1 af 3). Vælger- og stemmetal inkl. brevstemmer og ugyldige stemmer ned til opstillingskredse den 11. marts 1998

	Antal stemmeberettigede	Afgivne stemmer i alt	Ikke i betragtning tagne brevstemmer	Brevstemmer i betragtning	Ugyldige stemmer			Stemme procent	Brevstemme procent	Ugyldighedsprocent	Gyldige stemmer i alt
					I alt	Blanke	Andre				
<b>HELE LANDET</b>	<b>3.993.099</b>	<b>3.431.926</b>	<b>1.701</b>	<b>155.312</b>	<b>25.929</b>	<b>18.430</b>	<b>7.499</b>	<b>85,95</b>	<b>4,53</b>	<b>0,76</b>	<b>3.405.997</b>
<b>København-Frederiksberg</b>	<b>445.068</b>	<b>366.248</b>	<b>436</b>	<b>20.121</b>	<b>3.239</b>	<b>2.011</b>	<b>1.228</b>	<b>82,29</b>	<b>5,49</b>	<b>0,88</b>	<b>363.009</b>
<i>Søndre Storkreds</i>	<i>116.784</i>	<i>93.471</i>	<i>294</i>	<i>5.398</i>	<i>891</i>	<i>524</i>	<i>367</i>	<i>80,04</i>	<i>5,78</i>	<i>0,95</i>	<i>92.580</i>
2. Kbh. Christianshavn	27.080	22.118	4	984	212	132	80	81,68	4,45	0,96	21.906
3. Kbh. Rådhus	24.659	19.135	285	1.917	166	98	68	77,60	10,02	0,87	18.969
4. Kbh. Sundby	26.538	21.055	0	908	178	99	79	79,34	4,31	0,85	20.877
5. Kbh. Blågård	15.161	12.617	2	914	113	66	47	83,22	7,24	0,90	12.504
9. Kbh. Amagerbro	23.346	18.546	3	675	222	129	93	79,44	3,64	1,20	18.324
<i>Østre Storkreds</i>	<i>185.284</i>	<i>153.191</i>	<i>31</i>	<i>7.552</i>	<i>1.321</i>	<i>829</i>	<i>492</i>	<i>82,68</i>	<i>4,93</i>	<i>0,86</i>	<i>151.870</i>
1. Kbh. Ryvang	29.991	24.607	6	1.382	186	123	63	82,05	5,62	0,76	24.421
6. Kbh. Østbane	15.265	13.233	0	608	98	68	30	86,69	4,59	0,74	13.135
7. Kbh. Husum	22.236	18.396	1	1.097	157	79	78	82,73	5,96	0,85	18.239
10. Kbh. Østerbro	19.502	16.610	7	788	135	86	49	85,17	4,74	0,81	16.475
11. Kbh. Nørrebro	18.841	15.240	7	705	156	106	50	80,89	4,63	1,02	15.084
12. Kbh. Bispeeng	26.864	21.742	5	926	222	126	96	80,93	4,26	1,02	21.520
15. Kbh. Bispebjerg	19.524	15.257	1	810	143	81	62	78,14	5,31	0,94	15.114
16. Kbh. Brønshøj	33.061	28.106	4	1.236	224	160	64	85,01	4,40	0,80	27.882
<i>Vestre Storkreds</i>	<i>143.000</i>	<i>119.586</i>	<i>111</i>	<i>7.171</i>	<i>1.027</i>	<i>658</i>	<i>369</i>	<i>83,63</i>	<i>6,00</i>	<i>0,86</i>	<i>118.559</i>
8. Kbh. Valby	26.302	21.582	3	1.117	225	143	82	82,05	5,18	1,04	21.357
13. Kbh. Vesterbro	20.418	17.029	2	798	158	101	57	83,40	4,69	0,93	16.871
14. Kbh. Enghave	23.813	19.049	0	915	195	108	87	79,99	4,80	1,02	18.854
1. Frb. Gl. Kongevej	16.352	14.256	6	871	111	76	35	87,18	6,11	0,78	14.145
2. Frb. Slots	35.338	29.775	87	2.329	212	146	66	84,26	7,82	0,71	29.563
3. Frb. Falkoner	20.777	17.895	13	1.141	126	84	42	86,13	6,38	0,70	17.769
<b>Øerne</b>	<b>1.704.056</b>	<b>1.478.421</b>	<b>691</b>	<b>70.223</b>	<b>11.488</b>	<b>8.336</b>	<b>3.152</b>	<b>86,76</b>	<b>4,75</b>	<b>0,78</b>	<b>1.466.933</b>
<i>Københavns Amtskreds</i>	<i>449.823</i>	<i>393.138</i>	<i>197</i>	<i>20.732</i>	<i>2.644</i>	<i>1.810</i>	<i>834</i>	<i>87,40</i>	<i>5,27</i>	<i>0,67</i>	<i>390.494</i>
1. Gentofte	25.145	22.249	67	1.756	126	95	31	88,48	7,89	0,57	22.123
2. Lyngby	63.136	56.235	44	4.106	372	229	143	89,07	7,30	0,66	55.863
3. Ballerup	54.128	48.343	16	2.350	320	246	74	89,31	4,86	0,66	48.023
4. Glostrup	89.606	77.362	14	3.269	619	421	198	86,34	4,23	0,80	76.743
5. Hellerup	25.916	22.783	5	1.881	124	93	31	87,91	8,26	0,54	22.659
6. Gladsaxe	45.968	39.938	3	2.095	263	201	62	86,88	5,25	0,66	39.675
7. Hvidovre	59.327	50.876	14	2.101	334	186	148	85,76	4,13	0,66	50.542
8. Amager	39.630	34.710	21	1.426	215	138	77	87,59	4,11	0,62	34.495
9. Rødovre	46.967	40.642	13	1.748	271	201	70	86,53	4,30	0,67	40.371
<i>Frederiksborg Amtskreds</i>	<i>266.722</i>	<i>233.389</i>	<i>137</i>	<i>12.345</i>	<i>1.568</i>	<i>1.090</i>	<i>478</i>	<i>87,50</i>	<i>5,29</i>	<i>0,67</i>	<i>231.821</i>
1. Helsingør	43.668	36.843	19	1.880	240	175	65	84,37	5,10	0,65	36.603
2. Fredensborg	76.716	67.445	62	4.195	381	248	133	87,92	6,22	0,56	67.064
3. Hillerød	81.382	72.815	36	3.662	481	334	147	89,47	5,03	0,66	72.334
4. Frederiksværk	64.956	56.286	20	2.608	466	333	133	86,65	4,63	0,83	55.820
<i>Roskilde Amtskreds</i>	<i>171.453</i>	<i>151.205</i>	<i>86</i>	<i>7.272</i>	<i>1.132</i>	<i>793</i>	<i>339</i>	<i>88,19</i>	<i>4,81</i>	<i>0,75</i>	<i>150.073</i>
1. Roskilde	50.196	43.887	43	2.479	333	229	104	87,43	5,65	0,76	43.554
2. Køge	85.951	75.368	28	3.374	533	390	143	87,69	4,48	0,71	74.835
3. Lejre	35.306	31.950	15	1.419	266	174	92	90,49	4,44	0,83	31.684
<i>Vestsjællands Amtskreds</i>	<i>221.940</i>	<i>189.471</i>	<i>79</i>	<i>7.548</i>	<i>1.680</i>	<i>1.286</i>	<i>394</i>	<i>85,37</i>	<i>3,98</i>	<i>0,89</i>	<i>187.791</i>
1. Holbæk	42.498	36.568	11	1.420	295	217	78	86,05	3,88	0,81	36.273
2. Nykøbing Sjælland	35.343	30.115	8	993	274	214	60	85,21	3,30	0,91	29.841
3. Kalundborg	29.876	25.627	6	995	231	172	59	85,78	3,88	0,90	25.396
4. Ringsted	42.006	36.377	21	1.296	342	277	65	86,60	3,56	0,94	36.035
5. Sorø	29.614	25.288	3	1.035	247	197	50	85,39	4,09	0,98	25.041
6. Slagelse	42.603	35.496	30	1.809	291	209	82	83,32	5,10	0,82	35.205



Tabel 4 (Side 2 af 3). Vælger- og stemmetal inkl. brevstemmer og ugyldige stemmer ned til opstillingskredse den 11. marts 1998

	Antal stemmeberettigede	Afgivne stemmer i alt	Ikke i betragtning tagne brevstemmer	Brevstemmer i betragtning	Ugyldige stemmer			Stemprocent	Brevstemprocent	Ugyldighedsprocent	Gyldige stemmer i alt
					I alt	Blanke	Andre				
<i>Storstrøms Amtskreds</i>	200.327	172.811	75	7.348	1.702	1.244	458	86,26	4,25	0,98	171.109
1. Præstø	33.940	29.591	28	1.195	298	234	64	87,19	4,04	1,01	29.293
2. Næstved	47.160	40.633	18	1.678	322	228	94	86,16	4,13	0,79	40.311
3. Vordingborg	29.512	25.437	10	1.189	232	185	47	86,19	4,67	0,91	25.205
4. Nakskov	22.664	19.189	7	885	199	141	58	84,67	4,61	1,04	18.990
5. Maribo	28.959	24.932	10	964	287	194	93	86,09	3,87	1,15	24.645
6. Nykøbing Falster	38.092	33.029	2	1.437	364	262	102	86,71	4,35	1,10	32.665
<i>Bornholms Amtskreds</i>	34.207	29.020	16	1.452	313	194	119	84,84	5,00	1,08	28.707
1. Rønne	16.657	14.102	10	726	162	110	52	84,66	5,15	1,15	13.940
2. Åkirkeby	17.550	14.918	6	726	151	84	67	85,00	4,87	1,01	14.767
<i>Fyns Amtskreds</i>	359.584	309.387	101	13.526	2.449	1.919	530	86,04	4,37	0,79	306.938
1. Odense Øst	48.475	39.850	18	1.761	317	229	88	82,21	4,42	0,80	39.533
2. Odense Vest	41.827	36.043	11	1.497	255	201	54	86,17	4,15	0,71	35.788
3. Odense Syd	49.869	43.216	22	2.031	255	196	59	86,66	4,70	0,59	42.961
4. Kerteminde	27.340	24.362	2	946	217	161	56	89,11	3,88	0,89	24.145
5. Middelfart	39.263	34.295	8	1.480	277	234	43	87,35	4,32	0,81	34.018
6. Otterup	35.833	31.188	2	1.092	253	220	33	87,04	3,50	0,81	30.935
7. Nyborg	35.957	31.118	2	1.292	269	205	64	86,54	4,15	0,86	30.849
8. Svendborg	44.464	38.032	22	2.049	350	267	83	85,53	5,39	0,92	37.682
9. Fåborg	36.556	31.283	14	1.378	256	206	50	85,58	4,40	0,82	31.027
<b>Jylland</b>	<b>1.843.975</b>	<b>1.587.257</b>	<b>574</b>	<b>64.968</b>	<b>11.202</b>	<b>8.083</b>	<b>3.119</b>	<b>86,08</b>	<b>4,09</b>	<b>0,71</b>	<b>1.576.055</b>
<i>Sønderjyllands Amtskreds</i>	188.788	161.748	45	6.148	1.439	1.063	376	85,68	3,80	0,89	160.309
1. Haderslev	30.838	26.639	13	1.139	198	143	55	86,38	4,28	0,74	26.441
2. Åbenrå	29.313	24.899	3	963	213	156	57	84,94	3,87	0,86	24.686
3. Sønderborg	32.632	27.926	16	1.278	276	195	81	85,58	4,58	0,99	27.650
4. Augustenborg	24.310	21.158	4	713	195	158	37	87,03	3,37	0,92	20.963
5. Tønder	20.069	16.870	0	464	156	115	41	84,06	2,75	0,92	16.714
6. Løgumkloster	26.884	22.815	4	760	193	142	51	84,86	3,33	0,85	22.622
7. Rødding	24.742	21.441	5	831	208	154	54	86,66	3,88	0,97	21.233
<i>Ribe Amtskreds</i>	165.937	142.489	33	5.555	1.149	814	335	85,87	3,90	0,81	141.340
1. Varde	30.859	26.879	5	1.121	242	173	69	87,10	4,17	0,90	26.637
2. Esbjerg	64.427	54.655	20	2.492	429	289	140	84,83	4,56	0,78	54.226
3. Ribe	29.326	25.379	2	793	222	162	60	86,54	3,12	0,87	25.157
4. Grindsted	41.325	35.576	6	1.149	256	190	66	86,09	3,23	0,72	35.320
<i>Vejle Amtskreds</i>	259.685	222.868	87	8.749	1.687	1.228	459	85,82	3,93	0,76	221.181
1. Fredericia	44.306	37.555	10	1.470	303	203	100	84,76	3,91	0,81	37.252
2. Kolding	55.215	47.207	10	2.144	282	203	79	85,50	4,54	0,60	46.925
3. Vejle	45.447	38.652	26	1.730	270	191	79	85,05	4,48	0,70	38.382
4. Give	32.991	28.469	33	915	252	182	70	86,29	3,21	0,89	28.217
5. Juelsminde	32.061	28.144	2	917	243	190	53	87,78	3,26	0,86	27.901
6. Horsens	49.665	42.841	6	1.573	337	259	78	86,26	3,67	0,79	42.504
<i>Ringkøbing Amtskreds</i>	202.384	176.396	57	7.014	1.281	921	360	87,16	3,98	0,73	175.115
1. Ringkøbing	46.816	40.575	5	1.672	283	197	86	86,67	4,12	0,70	40.292
2. Holstebro	58.449	51.048	23	2.054	360	263	97	87,34	4,02	0,71	50.688
3. Herning	60.079	52.445	19	2.099	411	282	129	87,29	4,00	0,78	52.034
4. Skjern	37.040	32.328	10	1.189	227	179	48	87,28	3,68	0,70	32.101

Tabel 4 (Side 3 af 3). Vælger- og stemmetal inkl. brevstemmer og ugyldige stemmer ned til opstillingskredse den 11. marts 1998

	Antal stemmeberettigede	Afgivne stemmer i alt	Ikke i betragtning tagne brevstemmer	Brevstemmer i betragtning	Ugyldige stemmer			Stemmeprøcent	Brevstemmeprøcent	Ugyldighedsprøcent	Gyldige stemmer i alt
					I alt	Blanke	Andre				
<i>Århus Amtskreds</i>	475.924	412.281	212	18.669	2.622	1.961	661	86,63	4,53	0,64	409.659
1. Århus Øst	55.352	48.201	53	2.955	265	190	75	87,08	6,13	0,55	47.936
2. Århus Nord	45.131	38.465	30	1.678	233	177	56	85,23	4,36	0,61	38.232
3. Århus Syd	51.590	45.244	36	2.271	257	190	67	87,70	5,02	0,57	44.987
4. Århus Vest	60.161	51.891	28	2.054	294	211	83	86,25	3,96	0,57	51.597
5. Mariager	31.351	27.296	8	974	191	144	47	87,07	3,57	0,70	27.105
6. Randers	48.702	40.995	22	1.950	258	176	82	84,18	4,76	0,63	40.737
7. Hammel	43.707	38.878	10	1.522	312	242	70	88,95	3,91	0,80	38.566
8. Grenå	43.287	36.513	15	1.481	292	223	69	84,35	4,06	0,80	36.221
9. Skanderborg	39.403	34.455	2	1.587	215	168	47	87,44	4,61	0,62	34.240
10. Silkeborg	57.240	50.343	8	2.197	305	240	65	87,95	4,36	0,61	50.038
<i>Viborg Amtskreds</i>	175.439	151.240	43	5.686	1.196	844	352	86,21	3,76	0,79	150.044
1. Thisted	35.320	30.274	7	1.253	198	143	55	85,71	4,14	0,65	30.076
2. Morsø	17.834	15.349	9	475	103	81	22	86,07	3,09	0,67	15.246
3. Skive	42.378	36.738	8	1.411	319	230	89	86,69	3,84	0,87	36.419
4. Viborg	49.277	42.401	13	1.648	350	226	124	86,05	3,89	0,83	42.051
5. Kjellerup	30.630	26.478	6	899	226	164	62	86,44	3,40	0,85	26.252
<i>Nordjyllands Amtskreds</i>	375.818	320.235	97	13.147	1.828	1.252	576	85,21	4,11	0,57	318.407
1. Frederikshavn	38.700	32.004	20	1.609	145	94	51	82,70	5,03	0,45	31.859
2. Sæby	40.495	34.810	6	1.260	203	154	49	85,96	3,62	0,58	34.607
3. Hjørring	45.019	38.304	16	1.540	207	112	95	85,08	4,02	0,54	38.097
4. Fjerritslev	27.575	23.385	7	765	156	112	44	84,81	3,27	0,67	23.229
5. Ålborg Nord	45.434	39.303	35	1.399	189	120	69	86,51	3,56	0,48	39.114
6. Ålborg Vest	40.564	34.589	0	1.803	228	167	61	85,27	5,21	0,66	34.361
7. Ålborg Øst	55.612	47.271	0	2.033	282	189	93	85,00	4,30	0,60	46.989
8. Hobro	39.493	33.894	3	1.297	194	138	56	85,82	3,83	0,57	33.700
9. Års	42.926	36.675	10	1.441	224	166	58	85,44	3,93	0,61	36.451

Tabel 5 (Side 1 af 3). Partiernes stemmetal ned til opstillingskredse den 11. marts 1998.

	A. Social- demo- kratiet	B. Det Radi- kale Ven- stre	C. Det Kon- ser- vative Folke- parti	D. Cen- trum- Demo- kra- terne	F. Socia- listisk Folke- parti	O. Dansk Folke- parti	Q. Kri- ste- ligt Folke- parti	U. De- mo- kra- tisk For- nyelse	V. Ven- stre, Dan- marks Libe- rale Parti	Z. Frem- skridts- partiet	Ø. En- heds- listen	Uden for parti- erne	I alt
<b>HELE LANDET</b>	<b>1.223.620</b>	<b>131.254</b>	<b>303.965</b>	<b>146.802</b>	<b>257.406</b>	<b>252.429</b>	<b>85.656</b>	<b>10.768</b>	<b>817.894</b>	<b>82.437</b>	<b>91.933</b>	<b>1.833</b>	<b>3.405.997</b>
<b>København- Frederiksberg</b>	<b>125.453</b>	<b>23.879</b>	<b>32.479</b>	<b>14.161</b>	<b>46.612</b>	<b>27.756</b>	<b>5.551</b>	<b>1.318</b>	<b>52.776</b>	<b>4.426</b>	<b>28.598</b>	<b>0</b>	<b>363.009</b>
<i>Søndre Storkreds</i>	32.853	5.907	6.894	3.413	12.212	6.766	1.348	352	13.406	1.174	8.255	0	92.580
2. Kbh. Christianshavn	7.983	1.479	1.417	723	3.062	1.472	300	84	2.766	259	2.361	0	21.906
3. Kbh. Rådhus	4.737	1.818	2.167	932	2.414	855	277	75	3.811	192	1.691	0	18.969
4. Kbh. Sundby	8.847	789	1.298	673	2.395	2.108	320	73	2.827	321	1.226	0	20.877
5. Kbh. Blågård	3.891	968	1.017	474	1.957	629	198	44	1.549	102	1.675	0	12.504
9. Kbh. Amagerbro	7.395	853	995	611	2.384	1.702	253	76	2.453	300	1.302	0	18.324
<i>Østre Storkreds</i>	53.756	9.467	11.943	6.093	20.171	12.245	2.498	586	21.604	1.883	11.624	0	151.870
1. Kbh. Ryvang	8.704	1.524	1.971	932	3.075	1.883	435	87	3.833	300	1.677	0	24.421
6. Kbh. Østbane	3.475	1.230	1.356	632	1.909	590	253	37	2.443	112	1.098	0	13.135
7. Kbh. Husum	7.671	698	1.121	667	2.329	2.088	232	81	1.936	301	1.115	0	18.239
10. Kbh. Østerbro	4.759	1.355	1.759	828	2.108	898	281	72	2.965	152	1.298	0	16.475
11. Kbh. Nørrebro	4.890	1.244	1.015	581	2.469	971	204	57	1.785	150	1.718	0	15.084
12. Kbh. Bispeeng	8.075	1.308	1.338	728	3.141	1.730	307	93	2.556	236	2.008	0	21.520
15. Kbh. Bispebjerg	6.135	649	1.055	509	1.769	1.540	262	63	1.904	240	988	0	15.114
16. Kbh. Brønshøj	10.047	1.459	2.328	1.216	3.371	2.545	524	96	4.182	392	1.722	0	27.882
<i>Vestre Storkreds</i>	38.844	8.505	13.642	4.655	14.229	8.745	1.705	380	17.766	1.369	8.719	0	118.559
8. Kbh. Valby	9.119	849	1.437	758	2.409	2.050	263	71	2.811	312	1.278	0	21.357
13. Kbh. Vesterbro	5.194	1.735	932	578	3.023	929	171	68	1.683	164	2.394	0	16.871
14. Kbh. Enghave	7.547	1.000	1.060	556	2.555	1.734	230	74	1.986	279	1.833	0	18.854
1. Frb. Gl. Kongevej	3.483	1.273	2.542	685	1.500	762	200	38	2.670	132	860	0	14.145
2. Frb. Slots	8.669	2.106	4.931	1.242	2.924	2.162	547	83	5.206	299	1.394	0	29.563
3. Frb. Falkoner	4.832	1.542	2.740	836	1.818	1.108	294	46	3.410	183	960	0	17.769
<b>Øerne</b>	<b>527.759</b>	<b>55.197</b>	<b>160.289</b>	<b>70.544</b>	<b>116.249</b>	<b>121.986</b>	<b>25.894</b>	<b>4.174</b>	<b>327.498</b>	<b>20.038</b>	<b>35.885</b>	<b>1.420</b>	<b>1.466.933</b>
<i>Københavns Amtskreds</i>	136.359	15.088	44.653	22.851	33.027	37.963	5.654	1.019	76.074	4.800	11.915	1.091	390.494
1. Gentofte	4.408	1.292	4.614	1.602	1.545	1.560	421	51	5.842	172	577	39	22.123
2. Lyngby	12.791	3.117	9.952	3.840	3.856	3.615	997	148	15.449	563	1.369	166	55.863
3. Ballerup	17.327	1.911	4.643	2.879	4.562	4.641	648	131	9.290	628	1.244	119	48.023
4. Glostrup	30.351	2.240	7.151	3.948	6.737	8.762	912	176	12.857	938	2.409	262	76.743
5. Hellerup	3.310	1.375	5.300	1.519	1.301	1.217	429	65	7.337	200	570	36	22.659
6. Gladsaxe	14.747	1.639	3.247	3.028	3.914	3.814	603	105	6.206	487	1.769	116	39.675
7. Hvidovre	22.178	1.390	3.435	2.281	4.579	5.927	558	166	7.302	758	1.821	147	50.542
8. Amager	14.120	893	3.042	1.774	2.571	4.045	368	78	6.091	538	868	107	34.495
9. Rødovre	17.127	1.231	3.269	1.980	3.962	4.382	718	99	5.700	516	1.288	99	40.371
<i>Frederiksborg Amtskreds</i>	70.555	8.637	36.218	11.817	18.132	17.781	4.370	591	54.735	3.127	5.750	108	231.821
1. Helsingør	13.352	1.245	6.275	1.570	3.035	2.954	468	72	6.100	511	1.011	10	36.603
2. Fredensborg	16.602	2.948	13.366	3.411	4.614	4.576	1.338	168	17.658	828	1.521	34	67.064
3. Hillerød	20.774	2.939	10.555	4.167	6.139	5.180	1.513	180	18.141	824	1.883	39	72.334
4. Frederiksværk	19.827	1.505	6.022	2.669	4.344	5.071	1.051	171	12.836	964	1.335	25	55.820
<i>Roskilde Amtskreds</i>	50.073	5.265	14.359	7.783	11.537	13.885	2.376	372	38.877	2.129	3.417	0	150.073
1. Roskilde	14.684	1.964	4.459	2.082	4.500	3.258	788	101	9.732	581	1.405	0	43.554
2. Køge	25.356	2.061	7.398	3.848	4.774	7.805	967	190	20.013	1.141	1.282	0	74.835
3. Lejre	10.033	1.240	2.502	1.853	2.263	2.822	621	81	9.132	407	730	0	31.684
<i>Vestsjællands Amtskreds</i>	69.932	7.313	17.929	8.504	14.330	16.090	3.968	598	42.467	2.771	3.818	71	187.791
1. Holbæk	12.895	2.152	3.914	1.642	2.994	2.564	656	86	7.958	474	918	20	36.273
2. Nykøbing Sjælland	10.998	1.426	2.441	1.389	2.358	2.488	552	86	6.861	562	672	8	29.841
3. Kalundborg	9.488	827	2.179	1.138	2.099	2.396	481	63	5.942	374	404	5	25.396
4. Ringsted	13.271	1.187	2.812	1.805	2.629	3.253	918	183	8.825	491	647	14	36.035
5. Sorø	8.751	913	2.303	1.162	1.810	1.975	716	88	6.424	352	532	15	25.041
6. Slagelse	14.529	808	4.280	1.368	2.440	3.414	645	92	6.457	518	645	9	35.205

Tabel 5 (Side 2 af 3). Partiernes stemmetal ned til opstillingskredse den 11. marts 1998.

	A. Social- demo- kratiet	B. Det Radi- kale Ven- stre	C. Det Kon- ser- vative Folke- parti	D. Cen- trum- Demo- kra- terne	F. Socia- listisk Folke- parti	O. Dansk Folke- parti	Q. Kri- ste- ligt Folke- parti	U. De- mo- kra- tisk For- nyelse	V. Ven- stre, Dan- marks Libe- rale Parti	Z. Frem- skridts- partiet	Ø. En- heds- listen	Uden for parti- erne	I alt
<i>Storstrøms Amtskreds</i>	69.681	5.137	17.491	6.991	12.573	12.657	3.207	487	36.100	3.164	3.560	61	171.109
1. Præstø	10.227	944	2.783	1.590	2.027	2.279	556	92	7.429	635	721	10	29.293
2. Næstved	16.258	1.124	5.846	1.671	2.826	2.568	949	95	7.630	555	780	9	40.311
3. Vordingborg	9.896	927	2.436	1.098	2.072	1.796	478	66	5.291	484	653	8	25.205
4. Nakskov	9.145	413	1.354	588	1.592	1.541	266	62	3.286	406	328	9	18.990
5. Maribo	10.729	653	1.895	812	1.772	1.827	395	74	5.562	489	427	10	24.645
6. Nykøbing Falster	13.426	1.076	3.177	1.232	2.284	2.646	563	98	6.902	595	651	15	32.665
<i>Bornholms Amtskreds</i>	11.473	602	824	684	1.588	1.543	1.416	138	9.355	409	675	0	28.707
1. Rønne	6.169	285	466	355	807	743	607	47	4.002	181	278	0	13.940
2. Åkirkeby	5.304	317	358	329	781	800	809	91	5.353	228	397	0	14.767
<i>Fyns Amtskreds</i>	119.686	13.155	28.815	11.914	25.062	22.067	4.903	969	69.890	3.638	6.750	89	306.938
1. Odense Øst	17.958	1.591	3.434	1.284	4.173	2.728	552	109	6.073	387	1.237	7	39.533
2. Odense Vest	15.744	1.309	4.040	1.283	3.167	2.415	480	100	6.121	324	800	5	35.788
3. Odense Syd	14.955	2.129	5.930	1.802	3.945	2.644	723	111	9.331	372	1.006	13	42.961
4. Kerteminde	10.049	922	2.043	940	1.803	1.652	341	75	5.640	259	408	13	24.145
5. Middelfart	12.990	1.750	2.685	1.352	2.264	2.788	655	96	8.502	434	490	12	34.018
6. Otterup	11.973	1.144	2.481	1.150	1.863	2.408	541	110	8.477	411	364	13	30.935
7. Nyborg	11.892	1.248	2.246	1.188	2.356	2.312	495	110	7.760	542	687	13	30.849
8. Svendborg	14.006	1.779	2.760	1.518	3.428	2.783	552	112	9.091	508	1.138	7	37.682
9. Fåborg	10.119	1.283	3.196	1.397	2.063	2.337	564	146	8.895	401	620	6	31.027
<b>Jylland</b>	<b>570.408</b>	<b>52.178</b>	<b>111.197</b>	<b>62.097</b>	<b>94.545</b>	<b>102.687</b>	<b>54.211</b>	<b>5.276</b>	<b>437.620</b>	<b>57.973</b>	<b>27.450</b>	<b>413</b>	<b>1.576.055</b>
<i>Sønderjyllands Amtskreds</i>	55.080	4.382	11.164	6.169	7.332	14.515	5.206	958	49.608	4.169	1.675	51	160.309
1. Haderslev	8.655	833	2.332	1.160	1.575	2.569	1.013	124	7.185	610	378	7	26.441
2. Åbenrå	8.800	674	1.623	894	1.150	2.300	674	154	7.298	852	256	11	24.686
3. Sønderborg	10.700	834	2.242	1.040	1.426	2.559	619	151	7.237	550	287	5	27.650
4. Augustenborg	8.313	580	1.369	804	973	1.923	395	114	5.834	490	163	5	20.963
5. Tønder	5.494	470	1.070	643	711	1.265	497	126	5.750	459	222	7	16.714
6. Løgumkloster	6.436	564	1.356	847	657	2.065	1.245	173	8.334	760	176	9	22.622
7. Rødding	6.682	427	1.172	781	840	1.834	763	116	7.970	448	193	7	21.233
<i>Ribe Amtskreds</i>	50.000	3.589	9.324	4.883	6.612	9.218	4.312	433	48.384	2.676	1.862	47	141.340
1. Varde	7.122	693	2.458	972	969	1.803	1.078	70	10.602	641	218	11	26.637
2. Esbjerg	23.687	1.230	3.595	1.701	3.257	3.051	1.120	170	14.585	818	992	20	54.226
3. Ribe	7.668	847	1.324	881	1.318	1.503	758	89	9.970	433	359	7	25.157
4. Grindsted	11.523	819	1.947	1.329	1.068	2.861	1.356	104	13.227	784	293	9	35.320
<i>Vejle Amtskreds</i>	77.862	6.935	15.826	9.630	16.367	18.435	6.946	589	61.626	3.407	3.453	105	221.181
1. Fredericia	15.309	1.061	2.486	1.429	2.704	3.091	1.079	94	8.792	652	539	16	37.252
2. Kolding	15.064	1.546	3.300	1.976	5.199	3.815	1.333	123	13.245	718	573	33	46.925
3. Vejle	13.846	1.411	3.059	1.820	3.039	2.861	1.121	96	9.989	505	622	13	38.382
4. Give	7.390	927	1.746	1.341	1.256	2.965	1.271	89	10.325	508	388	11	28.217
5. Juelsminde	8.838	760	1.940	1.207	1.423	2.402	1.411	60	9.120	400	333	7	27.901
6. Horsens	17.415	1.230	3.295	1.857	2.746	3.301	731	127	10.155	624	998	25	42.504
<i>Ringkøbing Amtskreds</i>	51.962	4.633	12.028	6.589	8.838	12.803	13.714	479	58.982	3.614	1.473	0	175.115
1. Ringkøbing	10.435	1.157	2.521	1.503	2.579	2.853	2.949	140	15.002	820	333	0	40.292
2. Holstebro	17.284	1.295	3.587	1.873	3.101	3.574	3.316	118	15.134	925	481	0	50.688
3. Herning	16.376	1.448	3.939	2.096	2.175	4.052	3.608	145	16.791	970	434	0	52.034
4. Skjern	7.867	733	1.981	1.117	983	2.324	3.841	76	12.055	899	225	0	32.101

Tabel 5 (Side 3 af 3). Partiernes stemmetal ned til opstillingskredse den 11. marts 1998.

	A. Social- demo- kratiet	B. Det Radi- kale Ven- stre	C. Det Kon- ser- vative Folke- parti	D. Cen- trum- Demo- kra- terne	F. Socia- listisk Folke- parti	O. Dansk Folke- parti	Q. Kri- ste- ligt Folke- parti	U. De- mo- kra- tisk For- nyelse	V. Ven- stre, Dan- marks Libe- rale Parti	Z. Frem- skridts- partiet	Ø. En- heds- listen	Uden for parti- erne	I alt
<i>Århus Amtskreds</i>	160.437	15.851	29.677	17.482	30.599	24.853	9.728	1.428	101.375	6.279	11.828	122	409.659
1. Århus Øst	16.607	3.059	4.221	2.201	5.058	2.070	1.033	198	10.714	462	2.304	9	47.936
2. Århus Nord	16.222	1.954	2.487	1.532	3.825	2.078	892	151	7.021	433	1.625	12	38.232
3. Århus Syd	16.929	2.104	3.795	2.064	3.921	2.422	930	176	10.549	529	1.557	11	44.987
4. Århus Vest	21.741	1.911	3.589	2.016	4.376	3.740	1.154	202	10.345	694	1.812	17	51.597
5. Mariager	10.726	661	1.824	1.107	1.093	1.947	779	87	7.881	636	355	9	27.105
6. Randers	19.728	1.028	2.970	1.497	2.239	2.665	965	90	8.196	610	736	13	40.737
7. Hammel	14.185	1.293	2.443	1.755	2.154	2.598	874	121	11.771	640	720	12	38.566
8. Grenå	14.068	824	2.324	1.427	1.947	2.479	877	111	10.580	880	694	10	36.221
9. Skanderborg	12.696	1.220	2.361	1.591	2.233	1.971	585	143	10.097	493	836	14	34.240
10. Silkeborg	17.535	1.797	3.663	2.292	3.753	2.883	1.639	149	14.221	902	1.189	15	50.038
<i>Viborg Amtskreds</i>	51.978	6.504	10.682	5.585	7.152	10.394	5.944	464	44.927	4.697	1.717	0	150.044
1. Thisted	9.954	1.008	2.600	1.059	1.512	2.045	1.723	110	8.519	1.139	407	0	30.076
2. Morsø	6.206	532	986	468	687	703	517	49	3.641	1.320	137	0	15.246
3. Skive	13.487	2.554	2.657	1.293	1.860	2.643	977	106	9.671	794	377	0	36.419
4. Viborg	13.645	1.544	2.826	1.663	2.165	2.910	1.383	130	14.366	835	584	0	42.051
5. Kjellerup	8.686	866	1.613	1.102	928	2.093	1.344	69	8.730	609	212	0	26.252
<i>Nordjyllands Amtskreds</i>	123.089	10.284	22.496	11.759	17.645	12.469	8.361	925	72.718	33.131	5.442	88	318.407
1. Frederikshavn	13.404	692	1.797	1.133	1.530	1.368	848	73	7.407	3.141	456	10	31.859
2. Sæby	12.890	936	2.549	1.152	1.674	1.195	1.175	90	8.425	4.106	405	10	34.607
3. Hjørring	13.695	1.500	3.124	1.734	1.759	1.347	1.258	95	8.971	4.081	522	11	38.097
4. Fjerritslev	8.088	750	1.450	831	985	793	876	98	5.712	3.321	317	8	23.229
5. Ålborg Nord	16.945	978	2.520	1.308	2.091	1.530	862	123	7.472	4.622	657	6	39.114
6. Ålborg Vest	12.700	1.407	3.386	1.316	2.716	1.184	588	101	6.936	3.104	915	8	34.361
7. Ålborg Øst	20.696	1.744	3.087	1.758	3.663	1.825	921	145	7.790	4.134	1.203	23	46.989
8. Hobro	13.078	1.092	2.055	1.192	1.731	1.595	688	96	8.634	3.039	498	2	33.700
9. Års	11.593	1.185	2.528	1.335	1.496	1.632	1.145	104	11.371	3.583	469	10	36.451

Tabel 6 (Side 1 af 3). Kredsmandaternes fordeling på partier og kandidater uden for partierne den 11. marts 1998.

	A. Social- demo- kratiet	B. Det Radi- kale Ven- stre	C. Det Kon- ser- vative Folke- parti	D. Cen- trum- Demo- kra- terne	F. Socia- listisk Folke- parti	O. Dansk Folke- parti	Q. Kri- ste- ligt Folke- parti	U. De- mo- kra- tisk For- nyelse	V. Ven- stre, Dan- marks Libe- rale Parti	Z. Frem- skridts- partiet	Ø. En- heds- listen
Søndre Storkreds	32.853	5.907	6.894	3.413	12.212	6.766	1.348	352	13.406	1.174	8.255
1. kvot. ved divisor 1.4	<sup>1)</sup> 23.466	4.219	4.924	2.438	8.723	4.833	963	251	<sup>3)</sup> 9.576	839	5.896
2. kvot. ved divisor 3	<sup>2)</sup> 10.951	1.969	2.298	1.138	4.071	2.255	449	117	4.469	391	2.752
3. kvot. ved divisor 5	6.571	1.181	1.379	683	2.442	1.353	270	70	2.681	235	1.651
Kredsmandater	2	-	-	-	-	-	-	-	1	-	-
Østre Storkreds	53.756	9.467	11.943	6.093	20.171	12.245	2.498	586	21.604	1.883	11.624
1. kvot. ved divisor 1.4	<sup>1)</sup> 38.397	6.762	8.531	4.352	<sup>4)</sup> 14.408	<sup>6)</sup> 8.746	1.784	419	<sup>3)</sup> 15.431	1.345	8.303
2. kvot. ved divisor 3	<sup>2)</sup> 17.919	3.156	3.981	2.031	6.724	4.082	833	195	7.201	628	3.875
3. kvot. ved divisor 5	<sup>5)</sup> 10.751	1.893	2.389	1.219	4.034	2.449	500	117	4.321	377	2.325
4. kvot. ved divisor 7	7.679	1.352	1.706	870	2.882	1.749	357	84	3.086	269	1.661
5. kvot. ved divisor 9	5.973	1.052	1.327	677	2.241	1.361	278	65	2.400	209	1.292
Kredsmandater	3	-	-	-	1	1	-	-	1	-	-
Vestre Storkreds	38.844	8.505	13.642	4.655	14.229	8.745	1.705	380	17.766	1.369	8.719
1. kvot. ved divisor 1.4	<sup>1)</sup> 27.746	6.075	9.744	3.325	<sup>4)</sup> 10.164	6.246	1.218	271	<sup>3)</sup> 12.690	978	6.228
2. kvot. ved divisor 3	<sup>2)</sup> 12.948	2.835	4.547	1.552	4.743	2.915	568	127	5.922	456	2.906
3. kvot. ved divisor 5	7.769	1.701	2.728	931	2.846	1.749	341	76	3.553	274	1.744
4. kvot. ved divisor 7	5.549	1.215	1.949	665	2.033	1.249	244	54	2.538	196	1.246
Kredsmandater	2	-	-	-	1	-	-	-	1	-	-
Københavns Amtskreds	136.359	15.088	44.653	22.851	33.027	37.963	5.654	1.019	76.074	4.800	11.915
1. kvot. ved divisor 1.4	<sup>1)</sup> 97.399	10.777	<sup>4)</sup> 31.895	<sup>10)</sup> 16.322	<sup>8)</sup> 23.591	<sup>6)</sup> 27.116	4.039	728	<sup>2)</sup> 54.339	3.429	8.511
2. kvot. ved divisor 3	<sup>3)</sup> 45.453	5.029	<sup>13)</sup> 14.884	7.617	11.009	<sup>14)</sup> 12.654	1.885	340	<sup>7)</sup> 25.358	1.600	3.972
3. kvot. ved divisor 5	<sup>5)</sup> 27.272	3.018	8.931	4.570	6.605	7.593	1.131	204	<sup>11)</sup> 15.215	960	2.383
4. kvot. ved divisor 7	<sup>9)</sup> 19.480	2.155	6.379	3.264	4.718	5.423	808	146	10.868	686	1.702
5. kvot. ved divisor 9	<sup>12)</sup> 15.151	1.676	4.961	2.539	3.670	4.218	628	113	8.453	533	1.324
6. kvot. ved divisor 11	12.396	1.372	4.059	2.077	3.002	3.451	514	93	6.916	436	1.083
7. kvot. ved divisor 13	10.489	1.161	3.435	1.758	2.541	2.920	435	78	5.852	369	917
Kredsmandater	5	-	2	1	1	2	-	-	3	-	-
Frederiksborg Amtskreds	70.555	8.637	36.218	11.817	18.132	17.781	4.370	591	54.735	3.127	5.750
1. kvot. ved divisor 1.4	<sup>1)</sup> 50.396	6.169	<sup>3)</sup> 25.870	8.441	<sup>7)</sup> 12.951	<sup>8)</sup> 12.701	3.121	422	<sup>2)</sup> 39.096	2.234	4.107
2. kvot. ved divisor 3	<sup>4)</sup> 23.518	2.879	<sup>9)</sup> 12.073	3.939	6.044	5.927	1.457	197	<sup>5)</sup> 18.245	1.042	1.917
3. kvot. ved divisor 5	<sup>6)</sup> 14.111	1.727	7.244	2.363	3.626	3.556	874	118	10.947	625	1.150
4. kvot. ved divisor 7	10.079	1.234	5.174	1.688	2.590	2.540	624	84	7.819	447	821
5. kvot. ved divisor 9	7.839	960	4.024	1.313	2.015	1.976	486	66	6.082	347	639
Kredsmandater	3	-	2	-	1	1	-	-	2	-	-
Roskilde Amtskreds	50.073	5.265	14.359	7.783	11.537	13.885	2.376	372	38.877	2.129	3.417
1. kvot. ved divisor 1.4	<sup>1)</sup> 35.766	3.761	<sup>5)</sup> 10.256	5.559	8.241	9.918	1.697	266	<sup>2)</sup> 27.769	1.521	2.441
2. kvot. ved divisor 3	<sup>3)</sup> 16.691	1.755	4.786	2.594	3.846	4.628	792	124	<sup>4)</sup> 12.959	710	1.139
3. kvot. ved divisor 5	10.015	1.053	2.872	1.557	2.307	2.777	475	74	7.775	426	683
4. kvot. ved divisor 7	7.153	752	2.051	1.112	1.648	1.984	339	53	5.554	304	488
Kredsmandater	2	-	1	-	-	-	-	-	2	-	-
Vestsjællands Amtskreds	69.932	7.313	17.929	8.504	14.330	16.090	3.968	598	42.467	2.771	3.818
1. kvot. ved divisor 1.4	<sup>1)</sup> 49.951	5.224	<sup>6)</sup> 12.806	6.074	<sup>8)</sup> 10.236	<sup>7)</sup> 11.493	2.834	427	<sup>3)</sup> 30.334	1.979	2.727
2. kvot. ved divisor 3	<sup>3)</sup> 23.311	2.438	5.976	2.835	4.777	5.363	1.323	199	<sup>4)</sup> 14.156	924	1.273
3. kvot. ved divisor 5	<sup>5)</sup> 13.986	1.463	3.586	1.701	2.866	3.218	794	120	8.493	554	764
4. kvot. ved divisor 7	9.990	1.045	2.561	1.215	2.047	2.299	567	85	6.067	396	545
5. kvot. ved divisor 9	7.770	813	1.992	945	1.592	1.788	441	66	4.719	308	424
Kredsmandater	3	-	1	-	1	1	-	-	2	-	-

Tabel 6 (Side 2 af 3). Kredsmandaternes fordeling på partier og kandidater uden for partierne den 11. marts 1998.

	A. Social- demo- kratiet	B. Det Radi- kale Ven- stre	C. Det Kon- ser- vative Folke- parti	D. Cen- trum- Demo- kra- terne	F. Socia- listisk Folke- parti	O. Dansk Folke- parti	Q. Kri- ste- ligt Folke- parti	U. De- mo- kra- tisk For- nyelse	V. Ven- stre, Dan- marks Libe- rale Parti	Z. Frem- skridts- partiet	Ø. En- heds- listen
Storstrøms Amtskreds	69.681	5.137	17.491	6.991	12.573	12.657	3.207	487	36.100	3.164	3.560
1. kvot. ved divisor 1.4	<sup>1)</sup> 49.772	3.669	<sup>5)</sup> 12.494	4.994	8.981	9.041	2.291	348	<sup>2)</sup> 25.786	2.260	2.543
2. kvot. ved divisor 3	<sup>3)</sup> 23.227	1.712	5.830	2.330	4.191	4.219	1.069	162	<sup>6)</sup> 12.033	1.055	1.187
3. kvot. ved divisor 5	<sup>4)</sup> 13.936	1.027	3.498	1.398	2.515	2.531	641	97	7.220	633	712
4. kvot. ved divisor 7	<sup>7)</sup> 9.954	734	2.499	999	1.796	1.808	458	70	5.157	452	509
5. kvot. ved divisor 9	7.742	571	1.943	777	1.397	1.406	356	54	4.011	352	396
6. kvot. ved divisor 11	6.335	467	1.590	636	1.143	1.151	292	44	3.282	288	324
Kredsmandater	4	-	1	-	-	-	-	-	2	-	-
Bornholms Amtskreds	11.473	602	824	684	1.588	1.543	1.416	138	9.355	409	675
1. kvot. ved divisor 1.4	<sup>1)</sup> 8.195	430	589	489	1.134	1.102	1.011	99	<sup>2)</sup> 6.682	292	482
2. kvot. ved divisor 3	3.824	201	275	228	529	514	472	46	3.118	136	225
Kredsmandater	1	-	-	-	-	-	-	-	1	-	-
Fyns Amtskreds	119.686	13.155	28.815	11.914	25.062	22.067	4.903	969	69.890	3.638	6.750
1. kvot. ved divisor 1.4	<sup>1)</sup> 85.490	9.396	<sup>6)</sup> 20.582	8.510	<sup>7)</sup> 17.901	<sup>9)</sup> 15.762	3.502	692	<sup>24)</sup> 49.921	2.599	4.821
2. kvot. ved divisor 3	<sup>3)</sup> 39.895	4.385	9.605	3.971	8.354	7.356	1.634	323	<sup>5)</sup> 23.297	1.213	2.250
3. kvot. ved divisor 5	<sup>4)</sup> 23.937	2.631	5.763	2.383	5.012	4.413	981	194	<sup>10)</sup> 13.978	728	1.350
4. kvot. ved divisor 7	<sup>8)</sup> 17.098	1.879	4.116	1.702	3.580	3.152	700	138	9.984	520	964
5. kvot. ved divisor 9	<sup>11)</sup> 13.298	1.462	3.202	1.324	2.785	2.452	545	108	7.766	404	750
6. kvot. ved divisor 11	<sup>12)</sup> 10.881	1.196	2.620	1.083	2.278	2.006	446	88	6.354	331	614
7. kvot. ved divisor 13	9.207	1.012	2.217	916	1.928	1.697	377	75	5.376	280	519
8. kvot. ved divisor 15	7.979	877	1.921	794	1.671	1.471	327	65	4.659	243	450
Kredsmandater	6	-	1	-	1	1	-	-	3	-	-
Sønderjyllands Amtskreds	55.080	4.382	11.164	6.169	7.332	14.515	5.206	958	49.608	4.169	1.675
1. kvot. ved divisor 1.4	<sup>1)</sup> 39.343	3.130	7.974	4.406	5.237	<sup>6)</sup> 10.368	3.719	684	<sup>23)</sup> 35.434	2.978	1.196
2. kvot. ved divisor 3	<sup>3)</sup> 18.360	1.461	3.721	2.056	2.444	4.838	1.735	319	<sup>4)</sup> 16.536	1.390	558
3. kvot. ved divisor 5	<sup>5)</sup> 11.016	876	2.233	1.234	1.466	2.903	1.041	192	<sup>7)</sup> 9.922	834	335
4. kvot. ved divisor 7	7.869	626	1.595	881	1.047	2.074	744	137	7.087	596	239
5. kvot. ved divisor 9	6.120	487	1.240	685	815	1.613	578	106	5.512	463	186
Kredsmandater	3	-	-	-	-	1	-	-	3	-	-
Ribe Amtskreds	50.000	3.589	9.324	4.883	6.612	9.218	4.312	433	48.384	2.676	1.862
1. kvot. ved divisor 1.4	<sup>1)</sup> 35.714	2.564	6.660	3.488	4.723	6.584	3.080	309	<sup>23)</sup> 34.560	1.911	1.330
2. kvot. ved divisor 3	<sup>3)</sup> 16.667	1.196	3.108	1.628	2.204	3.073	1.437	144	<sup>4)</sup> 16.128	892	621
3. kvot. ved divisor 5	<sup>5)</sup> 10.000	718	1.865	977	1.322	1.844	862	87	<sup>6)</sup> 9.677	535	372
4. kvot. ved divisor 7	7.143	513	1.332	698	945	1.317	616	62	6.912	382	266
5. kvot. ved divisor 9	5.556	399	1.036	543	735	1.024	479	48	5.376	297	207
Kredsmandater	3	-	-	-	-	-	-	-	3	-	-
Vejle Amtskreds	77.862	6.935	15.826	9.630	16.367	18.435	6.946	589	61.626	3.407	3.453
1. kvot. ved divisor 1.4	<sup>1)</sup> 55.616	4.954	<sup>9)</sup> 11.304	6.879	<sup>8)</sup> 11.691	<sup>6)</sup> 13.168	4.961	421	<sup>24)</sup> 44.019	2.434	2.466
2. kvot. ved divisor 3	<sup>3)</sup> 25.954	2.312	5.275	3.210	5.456	6.145	2.315	196	<sup>4)</sup> 20.542	1.136	1.151
3. kvot. ved divisor 5	<sup>5)</sup> 15.572	1.387	3.165	1.926	3.273	3.687	1.389	118	<sup>7)</sup> 12.325	681	691
4. kvot. ved divisor 7	11.123	991	2.261	1.376	2.338	2.634	992	84	8.804	487	493
5. kvot. ved divisor 9	8.651	771	1.758	1.070	1.819	2.048	772	65	6.847	379	384
Kredsmandater	3	-	1	-	1	1	-	-	3	-	-
Ringkøbing Amtskreds	51.962	4.633	12.028	6.589	8.838	12.803	13.714	479	58.982	3.614	1.473
1. kvot. ved divisor 1.4	<sup>2)</sup> 37.116	3.309	8.591	4.706	6.313	<sup>8)</sup> 9.145	<sup>7)</sup> 9.796	342	<sup>14)</sup> 42.130	2.581	1.052
2. kvot. ved divisor 3	<sup>4)</sup> 17.321	1.544	4.009	2.196	2.946	4.268	4.571	160	<sup>3)</sup> 19.661	1.205	491
3. kvot. ved divisor 5	<sup>6)</sup> 10.392	927	2.406	1.318	1.768	2.561	2.743	96	<sup>5)</sup> 11.796	723	295
4. kvot. ved divisor 7	7.423	662	1.718	941	1.263	1.829	1.959	68	8.426	516	210
5. kvot. ved divisor 9	5.774	515	1.336	732	982	1.423	1.524	53	6.554	402	164
Kredsmandater	3	-	-	-	-	1	1	-	3	-	-

Tabel 6 (Side 3 af 3). Kredsmandaternes fordeling på partier og kandidater uden for partierne den 11. marts 1998.

	A. Social- demo- kratiet	B. Det Radi- kale Ven- stre	C. Det Kon- ser- vative Folke- parti	D. Cen- trum- Demo- kra- terne	F. Socia- listisk Folke- parti	O. Dansk Folke- parti	Q. Kri- ste- ligt Folke- parti	U. De- mo- kra- tisk For- nyelse	V. Ven- stre, Dan- marks Libe- rale Parti	Z. Frem- skridts- partiet	Ø. En- heds- listen
Århus Amtskreds	160.437	15.851	29.677	17.482	30.599	24.853	9.728	1.428	101.375	6.279	11.828
1. kvot. ved divisor 1.4	<sup>1)</sup> 114.598	<sup>16)</sup> 11.322	<sup>8)</sup> 21.198	<sup>14)</sup> 12.487	<sup>7)</sup> 21.856	<sup>11)</sup> 17.752	6.949	1.020	<sup>2)</sup> 72.411	4.485	8.449
2. kvot. ved divisor 3	<sup>3)</sup> 53.479	5.284	9.892	5.827	10.200	8.284	3.243	476	<sup>4)</sup> 33.792	2.093	3.943
3. kvot. ved divisor 5	<sup>5)</sup> 32.087	3.170	5.935	3.496	6.120	4.971	1.946	286	<sup>9)</sup> 20.275	1.256	2.366
4. kvot. ved divisor 7	<sup>6)</sup> 22.920	2.264	4.240	2.497	4.371	3.550	1.390	204	<sup>13)</sup> 14.482	897	1.690
5. kvot. ved divisor 9	<sup>10)</sup> 17.826	1.761	3.297	1.942	3.400	2.761	1.081	159	11.264	698	1.314
6. kvot. ved divisor 11	<sup>12)</sup> 14.585	1.441	2.698	1.589	2.782	2.259	884	130	9.216	571	1.075
7. kvot. ved divisor 13	<sup>15)</sup> 12.341	1.219	2.283	1.345	2.354	1.912	748	110	7.798	483	910
8. kvot. ved divisor 15	10.696	1.057	1.978	1.165	2.040	1.657	649	95	6.758	419	789
9. kvot. ved divisor 17	9.437	932	1.746	1.028	1.800	1.462	572	84	5.963	369	696
Kredsmandater	7	1	1	1	1	1	-	-	4	-	-
Viborg Amtskreds	51.978	6.504	10.682	5.585	7.152	10.394	5.944	464	44.927	4.697	1.717
1. kvot. ved divisor 1.4	<sup>1)</sup> 37.127	4.646	7.630	3.989	5.109	7.424	4.246	331	<sup>2)</sup> 32.091	3.355	1.226
2. kvot. ved divisor 3	<sup>3)</sup> 17.326	2.168	3.561	1.862	2.384	3.465	1.981	155	<sup>4)</sup> 14.976	1.566	572
3. kvot. ved divisor 5	<sup>5)</sup> 10.396	1.301	2.136	1.117	1.430	2.079	1.189	93	<sup>6)</sup> 8.985	939	343
4. kvot. ved divisor 7	7.425	929	1.526	798	1.022	1.485	849	66	6.418	671	245
5. kvot. ved divisor 9	5.775	723	1.187	621	795	1.155	660	52	4.992	522	191
Kredsmandater	3	-	-	-	-	-	-	-	3	-	-
Nordjyllands Amtskreds	123.089	10.284	22.496	11.759	17.645	12.469	8.361	925	72.718	33.131	5.442
1. kvot. ved divisor 1.4	<sup>1)</sup> 87.921	7.346	<sup>8)</sup> 16.069	8.399	<sup>11)</sup> 12.604	8.906	5.972	661	<sup>2)</sup> 51.941	<sup>6)</sup> 23.665	3.887
2. kvot. ved divisor 3	<sup>3)</sup> 41.030	3.428	7.499	3.920	5.882	4.156	2.787	308	<sup>5)</sup> 24.239	<sup>13)</sup> 11.044	1.814
3. kvot. ved divisor 5	<sup>4)</sup> 24.618	2.057	4.499	2.352	3.529	2.494	1.672	185	<sup>9)</sup> 14.544	6.626	1.088
4. kvot. ved divisor 7	<sup>7)</sup> 17.584	1.469	3.214	1.680	2.521	1.781	1.194	132	10.388	4.733	777
5. kvot. ved divisor 9	<sup>10)</sup> 13.677	1.143	2.500	1.307	1.961	1.385	929	103	8.080	3.681	605
6. kvot. ved divisor 11	<sup>12)</sup> 11.190	935	2.045	1.069	1.604	1.134	760	84	6.611	3.012	495
7. kvot. ved divisor 13	9.468	791	1.730	905	1.357	959	643	71	5.594	2.549	419
8. kvot. ved divisor 15	8.206	686	1.500	784	1.176	831	557	62	4.848	2.209	363
Kredsmandater	6	-	1	-	1	-	-	-	3	2	-

**Bemærk!:** Af oversigtsmæssige hensyn vises udregningen kun for kandidater med mere end 3.000 stemmer.

Ved 1998-valget opnåede ingen kandidat uden for partierne over 3000 stemmer.



Tabel 7 (Side 1 af 2). Tillægsmandaternes fordeling på partier og landsdele den 11. marts 1998.

	A. Social- demo- kratiet	B. Det Radi- kale Ven- stre	C. Det Kon- ser- vative Folke- parti	D. Cen- trum- Demo- kra- terne	F. Socia- listisk Folke- parti	O. Dansk Folke- parti	Q. Kri- ste- ligt Folke- parti	V. Ven- stre, Dan- marks Libe- rale Parti	Z. Frem- skridts- partiet	Ø. En- heds- listen
København-Frederiksberg	125.453	23.879	32.479	14.161	46.612	27.756	5.551	52.776	4.426	28.598
1. kvot. ved divisor 1	-	<sup>7)</sup> 23.879	<sup>3)</sup> 32.479	<sup>15)</sup> 14.161	-	-	5.551	-	4.426	<sup>4)</sup> 28.598
2. kvot. ved divisor 3	-	7.960	<sup>27)</sup> 10.826	4.720	-	9.252	1.850	-	1.475	9.533
3. kvot. ved divisor 5	-	4.776	6.496	2.832	9.322	5.551	1.110	-	885	5.720
4. kvot. ved divisor 7	-	3.411	4.640	2.023	6.659	3.965	793	7.539	632	4.085
5. kvot. ved divisor 9	-	2.653	3.609	1.573	5.179	3.084	617	5.864	492	3.178
6. kvot. ved divisor 11	-	2.171	2.953	1.287	4.237	2.523	505	4.798	402	2.600
7. kvot. ved divisor 13	-	1.837	2.498	1.089	3.586	2.135	427	4.060	340	2.200
Tillægsmandater	-	1	2	1	-	-	-	-	-	1
Øerne	527.759	55.197	160.289	70.544	116.249	121.986	25.894	327.498	20.038	35.885
1. kvot. ved divisor 1	-	<sup>1)</sup> 55.197	-	-	-	-	<sup>6)</sup> 25.894	-	<sup>10)</sup> 20.038	<sup>2)</sup> 35.885
2. kvot. ved divisor 3	-	<sup>11)</sup> 18.399	-	<sup>8)</sup> 23.515	-	-	8.631	-	6.679	<sup>21)</sup> 11.962
3. kvot. ved divisor 5	-	<sup>25)</sup> 11.039	-	<sup>16)</sup> 14.109	-	-	5.179	-	4.008	7.177
4. kvot. ved divisor 7	-	7.885	-	<sup>35)</sup> 10.078	-	-	3.699	-	2.863	5.126
5. kvot. ved divisor 9	-	6.133	-	7.838	<sup>18)</sup> 12.917	-	2.877	-	2.226	3.987
6. kvot. ved divisor 11	-	5.018	-	6.413	<sup>29)</sup> 10.568	<sup>24)</sup> 11.090	2.354	-	1.822	3.262
7. kvot. ved divisor 13	-	4.246	-	5.426	8.942	9.384	1.992	-	1.541	2.760
8. kvot. ved divisor 15	-	3.680	-	4.703	7.750	8.132	1.726	-	1.336	2.392
9. kvot. ved divisor 17	-	3.247	9.429	4.150	6.838	7.176	1.523	-	1.179	2.111
10. kvot. ved divisor 19	-	2.905	8.436	3.713	6.118	6.420	1.363	-	1.055	1.889
11. kvot. ved divisor 21	-	2.628	7.633	3.359	5.536	5.809	1.233	-	954	1.709
12. kvot. ved divisor 23	-	2.400	6.969	3.067	5.054	5.304	1.126	-	871	1.560
13. kvot. ved divisor 25	-	2.208	6.412	2.822	4.650	4.879	1.036	-	802	1.435
14. kvot. ved divisor 27	-	2.044	5.937	2.613	4.306	4.518	959	-	742	1.329
15. kvot. ved divisor 29	-	1.903	5.527	2.433	4.009	4.206	893	-	691	1.237
16. kvot. ved divisor 31	-	1.781	5.171	2.276	3.750	3.935	835	<sup>30)</sup> 10.564	646	1.158
17. kvot. ved divisor 33	-	1.673	4.857	2.138	3.523	3.697	785	9.924	607	1.087
18. kvot. ved divisor 35	-	1.577	4.580	2.016	3.321	3.485	740	9.357	573	1.025
19. kvot. ved divisor 37	-	1.492	4.332	1.907	3.142	3.297	700	8.851	542	970
20. kvot. ved divisor 39	-	1.415	4.110	1.809	2.981	3.128	664	8.397	514	920
21. kvot. ved divisor 41	-	1.346	3.909	1.721	2.835	2.975	632	7.988	489	875
22. kvot. ved divisor 43	-	1.284	3.728	1.641	2.703	2.837	602	7.616	466	835
23. kvot. ved divisor 45	-	1.227	3.562	1.568	2.583	2.711	575	7.278	445	797
24. kvot. ved divisor 47	-	1.174	3.410	1.501	2.473	2.595	551	6.968	426	764
25. kvot. ved divisor 49	<sup>28)</sup> 10.771	1.126	3.271	1.440	2.372	2.490	528	6.684	409	732
26. kvot. ved divisor 51	<sup>33)</sup> 10.348	1.082	3.143	1.383	2.279	2.392	508	6.422	393	704
Tillægsmandater	2	3	-	3	2	1	1	1	1	2

Tabel 7 (Side 2 af 2). Tillægsmandaternes fordeling på partier og landsdele den 11. marts 1998.

	A. Social- demo- kratiet	B. Det Radi- kale Ven- stre	C. Det Kon- ser- vative Folke- parti	D. Cen- trum- Demo- kra- terne	F. Socia- listisk Folke- parti	O. Dansk Folke- parti	Q. Kri- ste- ligt Folke- parti	V. Ven- stre, Dan- marks Libe- rale Parti	Z. Frem- skridts- partiet	Ø. En- heds- listen
Jylland	570.408	52.178	111.197	62.097	94.545	102.687	54.211	437.620	57.973	27.450
1. kvot. ved divisor 1	-	-	-	-	-	-	-	-	-	<sup>5)</sup> 27.450
2. kvot. ved divisor 3	-	<sup>13)</sup> 17.393	-	<sup>9)</sup> 20.699	-	-	<sup>12)</sup> 18.070	-	-	<sup>40)</sup> 9.150
3. kvot. ved divisor 5	-	<sup>32)</sup> 10.436	-	<sup>19)</sup> 12.419	-	-	<sup>26)</sup> 10.842	-	<sup>22)</sup> 11.595	5.490
4. kvot. ved divisor 7	-	7.454	<sup>14)</sup> 15.885	8.871	<sup>17)</sup> 13.506	-	7.744	-	8.282	3.921
5. kvot. ved divisor 9	-	5.798	<sup>20)</sup> 12.355	6.900	<sup>31)</sup> 10.505	<sup>23)</sup> 11.410	6.023	-	6.441	3.050
6. kvot. ved divisor 11	-	4.743	<sup>34)</sup> 10.109	5.645	8.595	<sup>39)</sup> 9.335	4.928	-	5.270	2.495
7. kvot. ved divisor 13	-	4.014	8.554	4.777	7.273	7.899	4.170	-	4.459	2.112
8. kvot. ved divisor 15	-	3.479	7.413	4.140	6.303	6.846	3.614	-	3.865	1.830
9. kvot. ved divisor 17	-	3.069	6.541	3.653	5.561	6.040	3.189	-	3.410	1.615
10. kvot. ved divisor 19	-	2.746	5.852	3.268	4.976	5.405	2.853	-	3.051	1.445
11. kvot. ved divisor 21	-	2.485	5.295	2.957	4.502	4.890	2.581	-	2.761	1.307
12. kvot. ved divisor 23	-	2.269	4.835	2.700	4.111	4.465	2.357	-	2.521	1.193
13. kvot. ved divisor 25	-	2.087	4.448	2.484	3.782	4.107	2.168	-	2.319	1.098
14. kvot. ved divisor 27	-	1.933	4.118	2.300	3.502	3.803	2.008	-	2.147	1.017
15. kvot. ved divisor 29	-	1.799	3.834	2.141	3.260	3.541	1.869	-	1.999	947
16. kvot. ved divisor 31	-	1.683	3.587	2.003	3.050	3.312	1.749	-	1.870	885
17. kvot. ved divisor 33	-	1.581	3.370	1.882	2.865	3.112	1.643	-	1.757	832
18. kvot. ved divisor 35	-	1.491	3.177	1.774	2.701	2.934	1.549	-	1.656	784
19. kvot. ved divisor 37	-	1.410	3.005	1.678	2.555	2.775	1.465	-	1.567	742
20. kvot. ved divisor 39	-	1.338	2.851	1.592	2.424	2.633	1.390	-	1.486	704
21. kvot. ved divisor 41	-	1.273	2.712	1.515	2.306	2.505	1.322	-	1.414	670
22. kvot. ved divisor 43	-	1.213	2.586	1.444	2.199	2.388	1.261	-	1.348	638
23. kvot. ved divisor 45	-	1.160	2.471	1.380	2.101	2.282	1.205	<sup>37)</sup> 9.725	1.288	610
24. kvot. ved divisor 47	-	1.110	2.366	1.321	2.012	2.185	1.153	9.311	1.233	584
25. kvot. ved divisor 49	-	1.065	2.269	1.267	1.929	2.096	1.106	8.931	1.183	560
26. kvot. ved divisor 51	-	1.023	2.180	1.218	1.854	2.013	1.063	8.581	1.137	538
27. kvot. ved divisor 53	-	984	2.098	1.172	1.784	1.937	1.023	8.257	1.094	518
28. kvot. ved divisor 55	-	949	2.022	1.129	1.719	1.867	986	7.957	1.054	499
29. kvot. ved divisor 57	<sup>36)</sup> 10.007	915	1.951	1.089	1.659	1.802	951	7.678	1.017	482
30. kvot. ved divisor 59	<sup>38)</sup> 9.668	884	1.885	1.052	1.602	1.740	919	7.417	983	465
Tillægsmandater	2	2	3	2	2	2	2	1	1	2

Tabel 8. Kvotienter, der giver tillægsmandat den 11. marts 1998.

Tillægsmandat nr.	Kvotient	Parti	Landsdel
1	55.197	B	Øerne
2	35.885	Ø	Øerne
3	32.479	C	København-Frederiksberg
4	28.598	Ø	København-Frederiksberg
5	27.450	Ø	Jylland
6	25.894	Q	Øerne
7	23.879	B	København-Frederiksberg
8	23.515	D	Øerne
9	20.699	D	Jylland
10	20.038	Z	Øerne
11	18.399	B	Øerne
12	18.070	Q	Jylland
13	17.393	B	Jylland
14	15.885	C	Jylland
15	14.161	D	København-Frederiksberg
16	14.109	D	Øerne
17	13.506	F	Jylland
18	12.917	F	Øerne
19	12.419	D	Jylland
20	12.355	C	Jylland
21	11.962	Ø	Øerne
22	11.595	Z	Jylland
23	11.410	O	Jylland
24	11.090	O	Øerne
25	11.039	B	Øerne
26	10.842	Q	Jylland
27	10.826	C	København-Frederiksberg
28	10.771	A	Øerne
29	10.568	F	Øerne
30	10.564	V	Øerne
31	10.505	F	Jylland
32	10.436	B	Jylland
33	10.348	A	Øerne
34	10.109	C	Jylland
35	10.078	D	Øerne
36	10.007	A	Jylland
37	9.725	V	Jylland
38	9.668	A	Jylland
39	9.335	O	Jylland
40	9.150	Ø	Jylland

Tabel 9 (Side 1 af 3). Tillægsmandaternes fordeling på partier samt stor- og amtskredse den 11. marts 1998.

	København-Frederiksberg				Øerne						Jylland						
	Søndre Stor-kreds	Østre Stor-kreds	Vestre Stor-kreds	København Amts-kreds	Frederiksberg Amts-kreds	Roskilde Amts-kreds	Vestsjællands Amts-kreds	Storstrøms Amts-kreds	Bornholms Amts-kreds	Fyns Amts-kreds	Sønderjyllands Amts-kreds	Ribe Amts-kreds	Vejle Amts-kreds	Ringkøbing Amts-kreds	Århus Amts-kreds	Viborg Amts-kreds	Nordjyllands Amts-kreds
Socialdemokratiet	32.853	53.756	38.844	136.359	70.555	50.073	69.932	69.681	11.473	119.686	55.080	50.000	77.862	51.962	160.437	51.978	123.089
1. kvot. ved divisor 1	-	-	-	-	-	-	-	-	-	-	-	-	-	-	-	-	-
2. kvot. ved divisor 4	-	-	-	-	-	-	-	-	2.868	-	-	-	-	-	-	-	-
3. kvot. ved divisor 7	4.693	-	5.549	-	-	7.153	-	-	1.639	-	-	-	-	-	-	-	-
4. kvot. ved divisor 10	3.285	5.376	3.884	-	7.056	5.007	6.993	-	1.147	-	5.508	5.000	17.786	5.196	-	5.198	-
5. kvot. ved divisor 13	-	-	-	-	5.427	3.852	5.379	5.360	883	-	4.237	3.846	5.989	3.997	-	3.998	-
6. kvot. ved divisor 16	-	-	-	18.522	4.410	3.130	4.371	4.355	717	-	3.443	3.125	4.866	3.248	-	3.249	-
7. kvot. ved divisor 19	-	-	-	27.177	3.713	2.635	3.681	3.667	604	6.299	2.899	2.632	4.098	2.735	-	2.736	6.478
8. kvot. ved divisor 22	-	-	-	6.198	3.207	2.276	3.179	3.167	522	5.440	2.504	2.273	3.539	2.362	27.293	2.363	5.595
9. kvot. ved divisor 25	-	-	-	5.454	2.822	2.003	2.797	2.787	459	4.787	2.203	2.000	3.114	2.078	6.417	2.079	4.924
10. kvot. ved divisor 28	-	-	-	-	-	-	-	-	-	-	1.967	1.786	2.781	1.856	5.730	1.856	4.396
Tillægsmandater	-	-	-	2	-	-	-	-	-	-	-	-	1	-	-	1	-
Radikale Venstre	5.907	9.467	8.505	15.088	8.637	5.265	7.313	5.137	602	13.155	4.382	3.589	6.935	4.633	15.851	6.504	10.284
1. kvot. ved divisor 1	5.907	19.467	8.505	15.088	8.637	5.265	7.313	5.137	602	13.155	4.382	3.589	6.935	4.633	-	6.504	10.284
2. kvot. ved divisor 4	1.477	2.367	2.126	3.772	2.159	1.316	1.828	1.284	151	3.289	1.096	897	1.734	1.158	3.963	1.626	2.571
3. kvot. ved divisor 7	-	-	-	2.155	1.234	752	1.045	734	86	1.879	626	513	991	662	2.264	929	1.469
4. kvot. ved divisor 10	-	-	-	1.509	864	527	731	514	60	1.316	438	359	694	463	1.585	650	1.028
Tillægsmandater	-	1	-	1	-	-	-	-	-	1	-	-	1	-	-	-	1
Konservative Folkeparti	6.894	11.943	13.642	44.653	36.218	14.359	17.929	17.491	824	28.815	11.164	9.324	15.826	12.028	29.677	10.682	22.496
1. kvot. ved divisor 1	6.894	21.943	13.642	-	-	-	-	-	824	-	21.164	9.324	-	12.028	-	10.682	-
2. kvot. ved divisor 4	1.724	2.986	3.411	-	-	3.590	4.482	4.373	206	7.204	2.791	2.331	3.957	3.007	7.419	2.671	5.624
3. kvot. ved divisor 7	985	1.706	1.949	6.379	5.174	2.051	2.561	2.499	118	4.116	1.595	1.332	2.261	1.718	4.240	1.526	3.214
4. kvot. ved divisor 10	-	-	-	-	-	-	-	-	-	-	1.116	932	1.583	1.203	2.968	1.068	2.250
5. kvot. ved divisor 13	-	-	-	-	-	-	-	-	-	-	859	717	1.217	925	2.283	822	1.730
Tillægsmandater	-	1	1	-	-	-	-	-	-	-	1	-	-	1	-	1	-
Centrum-Demokraterne	3.413	6.093	4.655	22.851	11.817	7.783	8.504	6.991	684	11.914	6.169	4.883	9.630	6.589	17.482	5.585	11.759
1. kvot. ved divisor 1	3.413	16.093	4.655	-	21.817	7.783	8.504	6.991	684	11.914	6.169	4.883	9.630	6.589	-	5.585	11.759
2. kvot. ved divisor 4	853	1.523	1.164	5.713	2.954	1.946	2.126	1.748	171	2.979	1.542	1.221	2.408	1.647	4.371	1.396	2.940
3. kvot. ved divisor 7	-	-	-	3.264	1.688	1.112	1.215	999	98	1.702	881	698	1.376	941	2.497	798	1.680
4. kvot. ved divisor 10	-	-	-	2.285	1.182	778	850	699	68	1.191	617	488	963	659	1.748	559	1.176
5. kvot. ved divisor 13	-	-	-	1.758	909	599	654	538	53	916	-	-	-	-	-	-	-
Tillægsmandater	-	1	-	1	-	-	1	-	-	-	-	-	1	-	-	-	1

Tabel 9 (Side 2 af 3). Tillægsmandaternes fordeling på partier samt stor- og amtskredse den 11. marts 1998.

	København-Frederiksberg				Øerne						Jylland						
	Søndre Stor-kreds	Østre Stor-kreds	Vestre Stor-kreds	København Amts-kreds	Frederiksborg Amts-kreds	Roskilde Amts-kreds	Vestsjællands Amts-kreds	Storstrøms Amts-kreds	Bornholms Amts-kreds	Fyns Amts-kreds	Sønderjyllands Amts-kreds	Ribe Amts-kreds	Vejle Amts-kreds	Ringkøbing Amts-kreds	Århus Amts-kreds	Viborg Amts-kreds	Nordjyllands Amts-kreds
Socialistisk Folkeparti	12.212	20.171	14.229	33.027	18.132	11.537	14.330	12.573	1.588	25.062	7.332	6.612	16.367	8.838	30.599	7.152	17.645
1. kvot. ved divisor 1	12.212	-	-	-	-	1)1.537	-	1)12.573	1.588	-	7.332	6.612	-	1)8.838	-	7.152	-
2. kvot. ved divisor 4	3.053	5.043	3.557	8.257	4.533	2.884	3.583	3.143	397	6.266	1.833	1.653	4.092	2.210	2)7.650	1.788	4.411
3. kvot. ved divisor 7	-	-	-	4.718	2.590	1.648	2.047	1.796	227	3.580	1.047	945	2.338	1.263	4.371	1.022	2.521
4. kvot. ved divisor 10	-	-	-	3.303	1.813	1.154	1.433	1.257	159	2.506	733	661	1.637	884	3.060	715	1.765
Tillægsmandater	-	-	-	-	-	1	-	-	-	-	-	-	-	1	1	-	-
Dansk Folkeparti	6.766	12.245	8.745	37.963	17.781	13.885	16.090	12.657	1.543	22.067	14.515	9.218	18.435	12.803	24.853	10.394	12.469
1. kvot. ved divisor 1	6.766	-	8.745	-	-	1)13.885	-	12.657	1.543	-	9.218	-	-	-	-	2)10.394	1)12.469
2. kvot. ved divisor 4	1.692	3.061	2.186	-	4.445	3.471	4.023	3.164	386	5.517	3.629	2.305	4.609	3.201	6.213	2.599	3.117
3. kvot. ved divisor 7	-	-	-	5.423	2.540	1.984	2.299	1.808	220	3.152	2.074	1.317	2.634	1.829	3.550	1.485	1.781
4. kvot. ved divisor 10	-	-	-	3.796	1.778	1.389	1.609	1.266	154	2.207	1.452	922	1.844	1.280	2.485	1.039	1.247
Tillægsmandater	-	-	-	-	-	1	-	-	-	-	-	-	-	-	-	1	1
Kristeligt Folkeparti	1.348	2.498	1.705	5.654	4.370	2.376	3.968	3.207	1.416	4.903	5.206	4.312	6.946	13.714	9.728	5.944	8.361
1. kvot. ved divisor 1	1.348	2.498	1.705	1)5.654	4.370	2.376	3.968	3.207	1.416	4.903	5.206	4.312	6.946	-	1)9.728	5.944	2)8.361
2. kvot. ved divisor 4	-	-	-	1.414	1.093	594	992	802	354	1.226	1.302	1.078	1.737	3.429	2.432	1.486	2.090
3. kvot. ved divisor 7	-	-	-	-	-	-	-	-	-	-	744	616	992	1.959	1.390	849	1.194
4. kvot. ved divisor 10	-	-	-	-	-	-	-	-	-	-	521	431	695	1.371	973	594	836
Tillægsmandater	-	-	-	1	-	-	-	-	-	-	-	-	-	-	1	-	1
Venstre	13.406	21.604	17.766	76.074	54.735	38.877	42.467	36.100	9.355	69.890	49.608	48.384	61.626	58.982	101.375	44.927	72.718
1. kvot. ved divisor 1	-	-	-	-	-	-	-	-	-	-	-	-	-	-	-	-	-
2. kvot. ved divisor 4	3.352	5.401	4.442	-	-	-	-	-	2.339	-	-	-	-	-	-	-	-
3. kvot. ved divisor 7	-	-	-	-	1)7.819	5.554	6.067	5.157	1.336	-	-	-	-	-	-	-	-
4. kvot. ved divisor 10	-	-	-	7.607	5.474	3.888	4.247	3.610	936	6.989	4.961	4.838	6.163	5.898	-	4.493	7.272
5. kvot. ved divisor 13	-	-	-	5.852	4.210	2.991	3.267	2.777	720	5.376	3.816	3.722	4.740	4.537	1)7.798	3.456	5.594
6. kvot. ved divisor 16	-	-	-	-	-	-	-	-	-	-	3.101	3.024	3.852	3.686	6.336	2.808	4.545
Tillægsmandater	-	-	-	-	1	-	-	-	-	-	-	-	-	-	1	-	-
Fremskridtspartiet	1.174	1.883	1.369	4.800	3.127	2.129	2.771	3.164	409	3.638	4.169	2.676	3.407	3.614	6.279	4.697	33.131
1. kvot. ved divisor 1	1.174	1.883	1.369	1)4.800	3.127	2.129	2.771	3.164	409	3.638	4.169	2.676	3.407	3.614	1)6.279	4.697	-
2. kvot. ved divisor 4	-	-	-	1.200	782	532	693	791	102	910	1.042	669	852	904	1.570	1.174	-
3. kvot. ved divisor 7	-	-	-	-	-	-	-	-	-	-	596	382	487	516	897	671	4.733
4. kvot. ved divisor 10	-	-	-	-	-	-	-	-	-	-	417	268	341	361	628	470	3.313
Tillægsmandater	-	-	-	1	-	-	-	-	-	-	-	-	-	-	1	-	-

Tabel 9 (Side 3 af 3). Tillægsmandaternes fordeling på partier samt stor- og amtskredse den 11. marts 1998.

	København-Frederiksberg			Øerne							Jylland						
	Søndre Stor-kreds	Østre Stor-kreds	Vestre Stor-kreds	København Amts-kreds	Frederiksberg Amts-kreds	Roskilde Amts-kreds	Vestsjællands Amts-kreds	Storstrøms Amts-kreds	Bornholms Amts-kreds	Fyns Amts-kreds	Sønderjyllands Amts-kreds	Ribe Amts-kreds	Vejle Amts-kreds	Ringkøbing Amts-kreds	Århus Amts-kreds	Viborg Amts-kreds	Nordjyllands Amts-kreds
Enhedslisten	8.255	11.624	8.719	11.915	5.750	3.417	3.818	3.560	675	6.750	1.675	1.862	3.453	1.473	11.828	1.717	5.442
1. kvot. ved divisor 1	8.255	11.624	8.719	11.915	5.750	3.417	3.818	3.560	675	26.750	1.675	1.862	3.453	1.473	11.828	1.717	25.442
2. kvot. ved divisor 4	2.064	2.906	2.180	2.979	1.438	854	955	890	169	1.688	419	466	863	368	2.957	429	1.361
3. kvot. ved divisor 7	-	-	-	1.702	821	488	545	509	96	964	239	266	493	210	1.690	245	777
Tillægsmandater	-	1	-	1	-	-	-	-	-	1	-	-	-	-	1	-	1



Tabel 10 (Side 2 af 2). Fordelingen af folketingsmandater den 11. marts 1998 den 11. marts 1998.

	A. Social- demo- kratiet	B. Det Radi- kale Ven- stre	C. Det Kon- ser- vative Folke- parti	D. Cen- trum- Demo- kra- terne	F. Socia- listisk Folke- parti	O. Dansk Folke- parti	Q. Kri- ste- ligt Folke- parti	V. Ven- stre, Dan- marks Libe- rale Parti	Z. Frem- skridts- partiet	Ø. En- heds- listen	I alt
<i>Øerne</i>	2	3	-	3	2	1	1	1	1	2	16
Københavns Amtskreds	2	1	-	-	-	-	1	-	1	1	6
Frederiksborg Amtskreds	-	1	-	1	-	-	-	1	-	-	3
Roskilde Amtskreds	-	-	-	-	1	1	-	-	-	-	2
Vestsjællands Amtskreds	-	-	-	1	-	-	-	-	-	-	1
Storstrøms Amtskreds	-	-	-	-	1	-	-	-	-	-	1
Bornholms Amtskreds	-	-	-	-	-	-	-	-	-	-	-
Fyns Amtskreds	-	1	-	1	-	-	-	-	-	1	3
<i>Jylland</i>	2	2	3	2	2	2	2	1	1	2	19
Sønderjyllands Amtskreds	-	-	1	-	-	-	-	-	-	-	1
Ribe Amtskreds	-	-	-	-	-	-	-	-	-	-	-
Vejle Amtskreds	1	1	-	1	-	-	-	-	-	-	3
Ringkøbing Amtskreds	-	-	1	-	1	-	-	-	-	-	2
Århus Amtskreds	1	-	-	-	1	-	1	1	1	1	6
Viborg Amtskreds	-	-	1	-	-	1	-	-	-	-	2
Nordjyllands Amtskreds	-	1	-	1	-	1	1	-	-	1	5

Tabel 11. Stemmetalskorrektioner ved fintællingen i forhold til valgaftenens opgørelse den 11. marts 1998.

	A. Social- demo- kratiet	B. Det Radi- kale Ven- stre	C. Det Kon- ser- vative Folke- parti	D. Cen- trum- Demo- kra- terne	F. Socia- listisk Folke- parti	O. Dansk Folke- parti	Q. Kri- ste- ligt Folke- parti	U. De- mo- kra- tisk For- nyelse	V. Ven- stre, Dan- marks Libe- rale Parti	Z. Frem- skridts- partiet	Ø. En- heds- listen	Uden for parti- erne	I alt
<b>HELE LANDET</b>	<b>-916</b>	<b>-82</b>	<b>153</b>	<b>-519</b>	<b>982</b>	<b>201</b>	<b>25</b>	<b>-98</b>	<b>-167</b>	<b>194</b>	<b>49</b>	<b>24</b>	<b>-154</b>
<b>København-Frederiksberg</b>	<b>-124</b>	<b>-133</b>	<b>181</b>	<b>-930</b>	<b>780</b>	<b>66</b>	<b>58</b>	<b>15</b>	<b>-56</b>	<b>19</b>	<b>-37</b>	<b>0</b>	<b>-161</b>
Søndre Storkreds	-50	-159	53	-907	933	64	9	10	-22	9	-12	0	-72
Østre Storkreds	-40	9	142	-21	-86	-64	49	1	-35	8	-20	0	-57
Vestre Storkreds	-34	17	-14	-2	-67	66	0	4	1	2	-5	0	-32
<b>Øerne</b>	<b>-569</b>	<b>66</b>	<b>-60</b>	<b>224</b>	<b>11</b>	<b>-4</b>	<b>175</b>	<b>-44</b>	<b>-100</b>	<b>133</b>	<b>30</b>	<b>21</b>	<b>-117</b>
Københavns Amtskreds	-271	41	-22	23	26	3	82	-39	-14	7	117	15	-32
Frederiksborg Amtskreds	-7	13	-78	51	76	-127	72	-13	20	52	-57	4	6
Roskilde Amtskreds	-47	2	3	13	-5	5	-2	-1	-29	25	-25	0	-61
Vestsjællands Amtskreds	-7	-12	-81	66	17	-36	60	3	-19	10	1	3	5
Storstrøms Amtskreds	-50	43	-33	68	-51	6	-3	0	-3	4	-2	0	-21
Bornholms Amtskreds	-49	6	14	4	11	9	8	7	-45	12	1	0	-22
Fyns Amtskreds	-138	-27	137	-1	-63	136	-42	-1	-10	23	-5	-1	8
<b>Jylland</b>	<b>-223</b>	<b>-15</b>	<b>32</b>	<b>187</b>	<b>191</b>	<b>139</b>	<b>-208</b>	<b>-69</b>	<b>-11</b>	<b>42</b>	<b>56</b>	<b>3</b>	<b>124</b>
Sønderjyllands Amtskreds	46	6	17	17	-23	13	-16	6	14	16	6	-4	98
Ribe Amtskreds	-31	20	3	6	4	12	1	6	-56	21	3	-1	-12
Vejle Amtskreds	-123	-20	88	21	21	13	-14	25	-4	29	4	-1	39
Ringkøbing Amtskreds	-2	1	-7	-15	14	-12	-14	2	-51	13	-2	0	-73
Århus Amtskreds	-68	-27	-113	107	159	121	-50	-19	-20	27	6	6	129
Viborg Amtskreds	-28	6	-19	10	8	2	-25	0	32	-16	-1	0	-31
Nordjyllands Amtskreds	-17	-1	63	41	8	-10	-90	-89	74	-48	40	3	-26



Tabel 12 (Side 1 af 3). Partiernes relative stemmefordeling i stor- og amtskredsde samt opstillingskredse den 11. marts 1998.

	A. Social- demo- kratiet	B. Det Radi- kale Ven- stre	C. Det Kon- ser- vative Folke- parti	D. Cen- trum- Demo- kra- terne	F. Socia- listisk Folke- parti	O. Dansk Folke- parti	Q. Kri- ste- ligt Folke- parti	U. De- mo- kra- tisk For- nyelse	V. Ven- stre, Dan- marks Libe- rale Parti	Z. Frem- skridts- partiet	Ø. En- heds- listen	Uden for parti- erne
<b>HELE LANDET</b>	<b>35,9</b>	<b>3,9</b>	<b>8,9</b>	<b>4,3</b>	<b>7,6</b>	<b>7,4</b>	<b>2,5</b>	<b>0,3</b>	<b>24,0</b>	<b>2,4</b>	<b>2,7</b>	<b>0,1</b>
<b>København-Frederiksberg</b>	<b>34,6</b>	<b>6,6</b>	<b>9,0</b>	<b>3,9</b>	<b>12,8</b>	<b>7,6</b>	<b>1,5</b>	<b>0,4</b>	<b>14,5</b>	<b>1,2</b>	<b>7,9</b>	<b>0,0</b>
<i>Søndre Storkreds</i>	<i>35,5</i>	<i>6,4</i>	<i>7,4</i>	<i>3,7</i>	<i>13,2</i>	<i>7,3</i>	<i>1,4</i>	<i>0,4</i>	<i>14,5</i>	<i>1,3</i>	<i>8,9</i>	<i>0,0</i>
2. Kbh. Christianshavn	36,4	6,7	6,5	3,3	14,0	6,7	1,4	0,4	12,6	1,2	10,8	0,0
3. Kbh. Rådhus	25,0	9,6	11,4	4,9	12,7	4,5	1,5	0,4	20,1	1,0	8,9	0,0
4. Kbh. Sundby	42,4	3,8	6,2	3,2	11,5	10,1	1,5	0,4	13,5	1,5	5,9	0,0
5. Kbh. Blågård	31,1	7,7	8,1	3,8	15,7	5,0	1,6	0,4	12,4	0,8	13,4	0,0
9. Kbh. Amagerbro	40,4	4,7	5,4	3,3	13,0	9,3	1,4	0,4	13,4	1,6	7,1	0,0
<i>Østre Storkreds</i>	<i>35,4</i>	<i>6,2</i>	<i>7,9</i>	<i>4,0</i>	<i>13,3</i>	<i>8,1</i>	<i>1,6</i>	<i>0,4</i>	<i>14,2</i>	<i>1,2</i>	<i>7,7</i>	<i>0,0</i>
1. Kbh. Ryvang	35,6	6,2	8,1	3,8	12,6	7,7	1,8	0,4	15,7	1,2	6,9	0,0
6. Kbh. Østbane	26,5	9,4	10,3	4,8	14,5	4,5	1,9	0,3	18,6	0,8	8,4	0,0
7. Kbh. Husum	42,1	3,8	6,1	3,7	12,8	11,4	1,3	0,4	10,6	1,7	6,1	0,0
10. Kbh. Østerbro	28,9	8,2	10,7	5,0	12,8	5,5	1,7	0,4	18,0	0,9	7,9	0,0
11. Kbh. Nørrebro	32,4	8,2	6,7	3,9	16,4	6,4	1,4	0,4	11,8	1,0	11,4	0,0
12. Kbh. Bispeeng	37,5	6,1	6,2	3,4	14,6	8,1	1,4	0,4	11,9	1,1	9,3	0,0
15. Kbh. Bispebjerg	40,6	4,3	7,0	3,4	11,7	10,2	1,7	0,4	12,6	1,6	6,5	0,0
16. Kbh. Brønshøj	36,0	5,2	8,4	4,4	12,1	9,1	1,9	0,3	15,0	1,4	6,2	0,0
<i>Vestre Storkreds</i>	<i>32,8</i>	<i>7,2</i>	<i>11,5</i>	<i>3,9</i>	<i>12,0</i>	<i>7,4</i>	<i>1,4</i>	<i>0,3</i>	<i>15,0</i>	<i>1,2</i>	<i>7,3</i>	<i>0,0</i>
8. Kbh. Valby	42,7	4,0	6,7	3,5	11,3	9,6	1,2	0,3	13,2	1,5	6,0	0,0
13. Kbh. Vesterbro	30,8	10,3	5,5	3,4	17,9	5,5	1,0	0,4	10,0	1,0	14,2	0,0
14. Kbh. Enghave	40,0	5,3	5,6	3,0	13,6	9,2	1,2	0,4	10,5	1,5	9,7	0,0
1. Frb. Gl. Kongevej	24,6	9,0	18,0	4,8	10,6	5,4	1,4	0,3	18,9	0,9	6,1	0,0
2. Frb. Slots	29,3	7,1	16,7	4,2	9,9	7,3	1,9	0,3	17,6	1,0	4,7	0,0
3. Frb. Falkoner	27,2	8,7	15,4	4,7	10,2	6,2	1,7	0,3	19,2	1,0	5,4	0,0
<b>Øerne</b>	<b>36,0</b>	<b>3,8</b>	<b>10,9</b>	<b>4,8</b>	<b>7,9</b>	<b>8,3</b>	<b>1,8</b>	<b>0,3</b>	<b>22,3</b>	<b>1,4</b>	<b>2,4</b>	<b>0,1</b>
<i>Københavns Amtskreds</i>	<i>34,9</i>	<i>3,9</i>	<i>11,4</i>	<i>5,9</i>	<i>8,5</i>	<i>9,7</i>	<i>1,4</i>	<i>0,3</i>	<i>19,5</i>	<i>1,2</i>	<i>3,0</i>	<i>0,3</i>
1. Gentofte	19,9	5,8	20,9	7,2	7,0	7,1	1,9	0,2	26,4	0,8	2,6	0,2
2. Lyngby	22,9	5,6	17,8	6,9	6,9	6,5	1,8	0,3	27,6	1,0	2,4	0,3
3. Ballerup	36,1	4,0	9,7	6,0	9,5	9,7	1,3	0,3	19,3	1,3	2,6	0,2
4. Glostrup	39,6	2,9	9,3	5,2	8,8	11,4	1,2	0,2	16,8	1,2	3,1	0,3
5. Hellerup	14,6	6,1	23,4	6,7	5,7	5,4	1,9	0,3	32,4	0,9	2,5	0,1
6. Gladsaxe	37,2	4,1	8,2	7,6	9,9	9,6	1,5	0,3	15,6	1,2	4,5	0,3
7. Hvidovre	43,9	2,8	6,8	4,5	9,1	11,7	1,1	0,3	14,4	1,5	3,6	0,3
8. Amager	40,9	2,6	8,8	5,1	7,5	11,7	1,1	0,2	17,7	1,6	2,5	0,3
9. Rødovre	42,4	3,1	8,1	4,9	9,8	10,9	1,8	0,2	14,1	1,3	3,2	0,2
<i>Frederiksborg Amtskreds</i>	<i>30,4</i>	<i>3,7</i>	<i>15,6</i>	<i>5,1</i>	<i>7,8</i>	<i>7,7</i>	<i>1,9</i>	<i>0,3</i>	<i>23,6</i>	<i>1,4</i>	<i>2,5</i>	<i>0,0</i>
1. Helsingør	36,5	3,4	17,1	4,3	8,3	8,1	1,3	0,2	16,7	1,4	2,7	0,0
2. Fredensborg	24,8	4,4	19,9	5,1	6,9	6,8	2,0	0,2	26,3	1,2	2,3	0,1
3. Hillerød	28,7	4,1	14,6	5,8	8,5	7,2	2,1	0,2	25,1	1,1	2,6	0,0
4. Frederiksværk	35,5	2,7	10,8	4,8	7,8	9,1	1,9	0,3	23,0	1,7	2,4	0,0
<i>Roskilde Amtskreds</i>	<i>33,4</i>	<i>3,5</i>	<i>9,6</i>	<i>5,2</i>	<i>7,7</i>	<i>9,2</i>	<i>1,6</i>	<i>0,2</i>	<i>25,9</i>	<i>1,4</i>	<i>2,3</i>	<i>0,0</i>
1. Roskilde	33,7	4,5	10,3	4,8	10,3	7,5	1,8	0,2	22,4	1,3	3,2	0,0
2. Køge	33,9	2,8	9,9	5,1	6,4	10,4	1,3	0,3	26,7	1,5	1,7	0,0
3. Lejre	31,7	3,9	7,9	5,8	7,1	8,9	2,0	0,3	28,8	1,3	2,3	0,0
<i>Vestsjællands Amtskreds</i>	<i>37,3</i>	<i>3,9</i>	<i>9,6</i>	<i>4,5</i>	<i>7,6</i>	<i>8,6</i>	<i>2,1</i>	<i>0,3</i>	<i>22,6</i>	<i>1,5</i>	<i>2,0</i>	<i>0,0</i>
1. Holbæk	35,6	5,9	10,8	4,5	8,3	7,1	1,8	0,2	21,9	1,3	2,5	0,1
2. Nykøbing Sjælland	36,9	4,8	8,2	4,7	7,9	8,3	1,8	0,3	23,0	1,9	2,2	0,0
3. Kalundborg	37,4	3,2	8,6	4,5	8,3	9,4	1,9	0,2	23,4	1,5	1,6	0,0
4. Ringsted	36,8	3,3	7,8	5,0	7,3	9,0	2,6	0,5	24,5	1,4	1,8	0,0
5. Sorø	34,9	3,6	9,2	4,6	7,2	7,9	2,9	0,4	25,7	1,4	2,1	0,1
6. Slagelse	41,3	2,3	12,2	3,9	6,9	9,7	1,8	0,3	18,3	1,5	1,8	0,0

Tabel 12 (Side 2 af 3). Partiernes relative stemmefordeling i stor- og amtskredsse samt opstillingskredse den 11. marts 1998.

	A. Social- demo- kratiet	B. Det Radi- kale Ven- stre	C. Det Kon- ser- vative Folke- parti	D. Cen- trum- Demo- kra- terne	F. Socia- listisk Folke- parti	O. Dansk Folke- parti	Q. Kri- ste- ligt Folke- parti	U. De- mo- kra- tisk For- nyelse	V. Ven- stre, Dan- marks Libe- rale Parti	Z. Frem- skridts- partiet	Ø. En- heds- listen	Uden for parti- erne
<i>Storstrøms Amtskreds</i>	40,7	3,0	10,2	4,1	7,3	7,4	1,9	0,3	21,1	1,9	2,1	0,0
1. Præstø	34,9	3,2	9,5	5,4	6,9	7,8	1,9	0,3	25,4	2,2	2,5	0,0
2. Næstved	40,3	2,8	14,5	4,2	7,0	6,4	2,4	0,2	18,9	1,4	1,9	0,0
3. Vordingborg	39,3	3,7	9,7	4,3	8,2	7,1	1,9	0,3	21,0	1,9	2,6	0,0
4. Nakskov	48,2	2,2	7,1	3,1	8,4	8,1	1,4	0,3	17,3	2,1	1,7	0,1
5. Maribo	43,5	2,7	7,7	3,3	7,2	7,4	1,6	0,3	22,6	2,0	1,7	0,0
6. Nykøbing Falster	41,1	3,3	9,7	3,8	7,0	8,1	1,7	0,3	21,1	1,8	2,0	0,1
<i>Bornholms Amtskreds</i>	40,0	2,1	2,9	2,4	5,5	5,4	4,9	0,5	32,6	1,4	2,3	0,0
1. Rønne	44,3	2,0	3,3	2,6	5,8	5,3	4,4	0,3	28,7	1,3	2,0	0,0
2. Åkirkeby	35,9	2,2	2,4	2,2	5,3	5,4	5,5	0,6	36,3	1,5	2,7	0,0
<i>Fyns Amtskreds</i>	39,0	4,3	9,4	3,9	8,1	7,2	1,6	0,3	22,8	1,2	2,2	0,0
1. Odense Øst	45,4	4,0	8,7	3,2	10,6	6,9	1,4	0,3	15,4	1,0	3,1	0,0
2. Odense Vest	44,0	3,7	11,3	3,6	8,9	6,7	1,3	0,3	17,1	0,9	2,2	0,0
3. Odense Syd	34,8	5,0	13,8	4,2	9,2	6,1	1,7	0,3	21,7	0,9	2,3	0,0
4. Kerteminde	41,6	3,8	8,5	3,9	7,5	6,8	1,4	0,3	23,4	1,1	1,7	0,0
5. Middelfart	38,2	5,1	7,9	4,0	6,7	8,2	1,9	0,3	25,0	1,3	1,4	0,0
6. Otterup	38,7	3,7	8,0	3,7	6,0	7,8	1,8	0,4	27,4	1,3	1,2	0,0
7. Nyborg	38,5	4,0	7,3	3,9	7,6	7,5	1,6	0,4	25,2	1,8	2,2	0,0
8. Svendborg	37,2	4,7	7,3	4,0	9,1	7,4	1,5	0,3	24,1	1,4	3,0	0,0
9. Fåborg	32,6	4,1	10,3	4,5	6,7	7,5	1,8	0,5	28,7	1,3	2,0	0,0
<b>Jylland</b>	<b>36,2</b>	<b>3,3</b>	<b>7,1</b>	<b>3,9</b>	<b>6,0</b>	<b>6,5</b>	<b>3,4</b>	<b>0,3</b>	<b>27,8</b>	<b>3,7</b>	<b>1,8</b>	<b>0,0</b>
<i>Sønderjyllands Amtskreds</i>	34,4	2,7	7,0	3,9	4,6	9,1	3,2	0,6	30,9	2,6	1,0	0,0
1. Haderslev	32,7	3,2	8,8	4,4	6,0	9,7	3,8	0,5	27,2	2,3	1,4	0,0
2. Åbenrå	35,7	2,7	6,6	3,6	4,7	9,3	2,7	0,6	29,6	3,5	1,0	0,0
3. Sønderborg	38,7	3,0	8,1	3,8	5,2	9,3	2,2	0,5	26,2	2,0	1,0	0,0
4. Augustenborg	39,7	2,8	6,5	3,8	4,6	9,2	1,9	0,6	27,8	2,3	0,8	0,0
5. Tønder	32,9	2,8	6,4	3,8	4,3	7,6	3,0	0,8	34,4	2,7	1,3	0,0
6. Løgumkloster	28,5	2,5	6,0	3,7	2,9	9,1	5,5	0,8	36,8	3,4	0,8	0,0
7. Rødding	31,5	2,0	5,5	3,7	4,0	8,6	3,6	0,6	37,5	2,1	0,9	0,0
<i>Ribe Amtskreds</i>	35,4	2,5	6,6	3,5	4,7	6,5	3,1	0,3	34,2	1,9	1,3	0,0
1. Varde	26,7	2,6	9,2	3,7	3,6	6,8	4,1	0,3	39,8	2,4	0,8	0,0
2. Esbjerg	43,7	2,3	6,6	3,1	6,0	5,6	2,1	0,3	26,9	1,5	1,8	0,1
3. Ribe	30,5	3,4	5,3	3,5	5,2	6,0	3,0	0,4	39,6	1,7	1,4	0,0
4. Grindsted	32,6	2,3	5,5	3,8	3,0	8,1	3,9	0,3	37,5	2,2	0,8	0,0
<i>Vejle Amtskreds</i>	35,2	3,1	7,2	4,4	7,4	8,3	3,1	0,3	27,9	1,5	1,6	0,0
1. Fredericia	41,1	2,8	6,7	3,8	7,3	8,3	2,9	0,3	23,6	1,8	1,4	0,0
2. Kolding	32,1	3,3	7,0	4,2	11,1	8,1	2,9	0,3	28,2	1,5	1,2	0,1
3. Vejle	36,1	3,7	8,0	4,7	7,9	7,5	2,9	0,3	26,0	1,3	1,6	0,0
4. Give	26,2	3,3	6,2	4,8	4,4	10,5	4,5	0,3	36,6	1,8	1,4	0,0
5. Juelsminde	31,7	2,7	7,0	4,3	5,1	8,6	5,1	0,2	32,7	1,4	1,2	0,0
6. Horsens	41,0	2,9	7,7	4,4	6,5	7,8	1,7	0,3	23,9	1,5	2,3	0,0
<i>Ringkøbing Amtskreds</i>	29,7	2,6	6,9	3,8	5,0	7,3	7,8	0,3	33,7	2,1	0,8	0,0
1. Ringkøbing	25,9	2,9	6,3	3,7	6,4	7,1	7,3	0,4	37,2	2,0	0,8	0,0
2. Holstebro	34,1	2,6	7,1	3,7	6,1	7,1	6,5	0,2	29,9	1,8	0,9	0,0
3. Herning	31,5	2,8	7,6	4,0	4,2	7,8	6,9	0,3	32,3	1,8	0,8	0,0
4. Skjern	24,5	2,3	6,2	3,5	3,1	7,2	12,0	0,2	37,5	2,8	0,7	0,0

Tabel 12 (Side 3 af 3). Partiernes relative stemmefordeling i stor- og amtskredsde samt opstillingskredse den 11. marts 1998.

	A. Social- demo- kratiet	B. Det Radi- kale Ven- stre	C. Det Kon- ser- vative Folke- parti	D. Cen- trum- Demo- kra- terne	F. Socia- listisk Folke- parti	O. Dansk Folke- parti	Q. Kri- ste- ligt Folke- parti	U. De- mo- kra- tisk For- nyelse	V. Ven- stre, Dan- marks Libe- rale Parti	Z. Frem- skridts- partiet	Ø. En- heds- listen	Uden for parti- erne
<i>Århus Amtskreds</i>	39,2	3,9	7,2	4,3	7,5	6,1	2,4	0,3	24,7	1,5	2,9	0,0
1. Århus Øst	34,6	6,4	8,8	4,6	10,6	4,3	2,2	0,4	22,3	1,0	4,8	0,0
2. Århus Nord	42,4	5,1	6,5	4,0	10,0	5,5	2,3	0,4	18,4	1,1	4,3	0,0
3. Århus Syd	37,6	4,7	8,4	4,6	8,7	5,4	2,1	0,4	23,4	1,2	3,5	0,0
4. Århus Vest	42,1	3,7	7,0	3,9	8,5	7,3	2,2	0,4	20,1	1,3	3,5	0,0
5. Mariager	39,6	2,4	6,7	4,1	4,0	7,2	2,9	0,3	29,1	2,4	1,3	0,0
6. Randers	48,4	2,5	7,3	3,7	5,5	6,6	2,4	0,2	20,1	1,5	1,8	0,0
7. Hammel	36,8	3,4	6,3	4,5	5,6	6,7	2,3	0,3	30,5	1,7	1,9	0,0
8. Grenå	38,8	2,3	6,4	4,0	5,4	6,9	2,4	0,3	29,2	2,4	1,9	0,0
9. Skanderborg	37,1	3,6	6,9	4,7	6,5	5,8	1,7	0,4	29,5	1,4	2,4	0,0
10. Silkeborg	35,0	3,6	7,3	4,6	7,5	5,8	3,3	0,3	28,4	1,8	2,4	0,0
<i>Viborg Amtskreds</i>	34,6	4,3	7,1	3,7	4,8	6,9	4,0	0,3	30,0	3,1	1,2	0,0
1. Thisted	33,1	3,4	8,6	3,5	5,0	6,8	5,7	0,4	28,3	3,8	1,4	0,0
2. Morsø	40,7	3,5	6,5	3,1	4,5	4,6	3,4	0,3	23,9	8,6	0,9	0,0
3. Skive	37,0	7,0	7,3	3,5	5,1	7,3	2,7	0,3	26,6	2,2	1,0	0,0
4. Viborg	32,4	3,7	6,7	4,0	5,1	6,9	3,3	0,3	34,2	2,0	1,4	0,0
5. Kjellerup	33,1	3,3	6,1	4,2	3,5	8,0	5,1	0,3	33,3	2,3	0,8	0,0
<i>Nordjyllands Amtskreds</i>	38,7	3,2	7,1	3,7	5,6	3,9	2,6	0,3	22,8	10,4	1,7	0,0
1. Frederikshavn	42,1	2,2	5,6	3,6	4,8	4,3	2,7	0,2	23,2	9,9	1,4	0,0
2. Sæby	37,2	2,7	7,4	3,3	4,8	3,5	3,4	0,3	24,3	11,9	1,2	0,0
3. Hjørring	35,9	3,9	8,2	4,6	4,6	3,5	3,3	0,3	23,6	10,7	1,4	0,0
4. Fjerritslev	34,8	3,2	6,3	3,6	4,2	3,4	3,8	0,4	24,6	14,3	1,4	0,0
5. Ålborg Nord	43,3	2,5	6,4	3,4	5,4	3,9	2,2	0,3	19,1	11,8	1,7	0,0
6. Ålborg Vest	37,0	4,1	9,9	3,8	7,9	3,4	1,7	0,3	20,2	9,0	2,7	0,0
7. Ålborg Øst	44,0	3,7	6,6	3,7	7,8	3,9	2,0	0,3	16,6	8,8	2,6	0,0
8. Hobro	38,8	3,3	6,1	3,5	5,1	4,7	2,1	0,3	25,6	9,0	1,5	0,0
9. Års	31,8	3,3	6,9	3,7	4,1	4,5	3,1	0,3	31,2	9,8	1,3	0,0

Tabel 13 (Side 1 af 3). Ændring i partiernes relative stemmefordeling i stor- og amtskredse samt opstillingskredse fra valget i 1994 til 1998.

	A. Social- demo- kratiet	B. Det Radi- kale Ven- stre	C. Det Kon- ser- vative Folke- parti	D. Cen- trum- Demo- kra- terne	F. Socia- listisk Folke- parti	O. Dansk Folke- parti	Q. Kri- ste- ligt Folke- parti	U. De- mo- kra- tisk For- nyelse	V. Ven- stre, Dan- marks Libe- rale Parti	Z. Frem- skridts- partiet	Ø. En- heds- listen	Uden for parti- erne
<b>HELE LANDET</b>	<b>1,3</b>	<b>-0,7</b>	<b>-6,1</b>	<b>1,5</b>	<b>0,3</b>	<b>7,4</b>	<b>0,6</b>	<b>0,3</b>	<b>0,7</b>	<b>-4,0</b>	<b>-0,4</b>	<b>-0,9</b>
<b>København-Frederiksberg</b>	<b>1,5</b>	<b>0,3</b>	<b>-6,4</b>	<b>1,1</b>	<b>-0,3</b>	<b>7,6</b>	<b>0,3</b>	<b>0,4</b>	<b>1,2</b>	<b>-4,2</b>	<b>-0,9</b>	<b>-0,6</b>
<i>Søndre Storkreds</i>	<i>2,6</i>	<i>0,1</i>	<i>-5,7</i>	<i>0,9</i>	<i>-0,7</i>	<i>7,3</i>	<i>0,3</i>	<i>0,4</i>	<i>0,8</i>	<i>-3,9</i>	<i>-1,6</i>	<i>-0,5</i>
2. Kbh. Christianshavn	2,8	0,1	-4,9	0,8	-0,8	6,7	0,3	0,4	0,4	-3,8	-1,5	-0,5
3. Kbh. Rådhus	3,6	0,4	-7,5	1,4	-0,9	4,5	0,7	0,4	1,1	-2,2	-1,2	-0,3
4. Kbh. Sundby	2,1	-0,4	-6,3	0,3	-0,6	10,1	0,2	0,4	1,1	-5,1	-1,3	-0,5
5. Kbh. Blågård	3,4	-0,5	-3,3	1,3	-1,7	5,0	0,4	0,4	0,8	-3,1	-2,3	-0,4
9. Kbh. Amagerbro	1,9	0,4	-5,8	0,9	-0,1	9,3	0,3	0,4	0,2	-5,0	-1,9	-0,6
<i>Østre Storkreds</i>	<i>0,7</i>	<i>0,0</i>	<i>-5,9</i>	<i>1,1</i>	<i>0,1</i>	<i>8,1</i>	<i>0,3</i>	<i>0,4</i>	<i>0,9</i>	<i>-4,3</i>	<i>-0,4</i>	<i>-1,0</i>
1. Kbh. Ryvang	0,6	0,1	-6,3	0,7	0,1	7,7	0,3	0,4	1,7	-4,0	-0,1	-1,2
6. Kbh. Østbane	1,5	0,1	-7,6	1,8	0,5	4,5	0,4	0,3	2,3	-2,9	-0,2	-0,7
7. Kbh. Husum	-0,5	-0,5	-5,6	0,9	0,5	11,4	0,2	0,4	0,0	-5,0	-0,8	-1,0
10. Kbh. Østerbro	2,5	0,6	-7,6	1,9	-0,5	5,5	0,3	0,4	1,0	-3,3	0,0	-0,8
11. Kbh. Nørrebro	1,0	0,4	-4,4	1,2	0,5	6,4	0,0	0,4	0,3	-3,9	-0,9	-1,0
12. Kbh. Bispeeng	0,1	0,6	-4,0	0,9	-0,4	8,1	0,3	0,4	0,4	-4,4	-0,8	-1,2
15. Kbh. Bispebjerg	-0,6	-0,1	-5,3	0,7	0,3	10,2	0,6	0,4	0,8	-5,3	-0,2	-1,5
16. Kbh. Brønshøj	1,2	-0,5	-7,0	1,3	0,0	9,1	0,5	0,3	0,9	-4,8	-0,5	-0,5
<i>Vestre Storkreds</i>	<i>1,5</i>	<i>0,8</i>	<i>-7,6</i>	<i>1,2</i>	<i>-0,4</i>	<i>7,4</i>	<i>0,3</i>	<i>0,3</i>	<i>1,9</i>	<i>-4,2</i>	<i>-1,0</i>	<i>-0,2</i>
8. Kbh. Valby	0,9	-0,2	-5,9	1,0	-0,9	9,6	0,1	0,3	1,8	-5,1	-1,4	-0,2
13. Kbh. Vesterbro	0,4	3,5	-3,9	1,1	-0,6	5,5	-0,1	0,4	-0,4	-4,3	-1,4	-0,2
14. Kbh. Enghave	-0,2	0,4	-4,9	1,1	-0,9	9,2	0,2	0,4	0,7	-4,9	-0,9	-0,2
1. Frb. Gl. Kongevej	2,6	0,6	-9,9	1,5	0,1	5,4	0,4	0,3	2,7	-3,1	-0,5	-0,1
2. Frb. Slots	1,7	0,4	-9,1	1,2	-0,1	7,3	0,6	0,3	2,8	-4,1	-0,9	-0,1
3. Frb. Falkoner	3,0	0,6	-10,5	1,5	-0,1	6,2	0,6	0,3	3,4	-3,9	-0,9	-0,2
<b>Øerne</b>	<b>0,9</b>	<b>-1,0</b>	<b>-6,5</b>	<b>1,5</b>	<b>0,3</b>	<b>8,3</b>	<b>0,6</b>	<b>0,3</b>	<b>1,3</b>	<b>-4,6</b>	<b>-0,7</b>	<b>-0,4</b>
<i>Københavns Amtskreds</i>	<i>2,4</i>	<i>-1,1</i>	<i>-9,5</i>	<i>1,6</i>	<i>-0,1</i>	<i>9,7</i>	<i>0,4</i>	<i>0,3</i>	<i>2,5</i>	<i>-4,4</i>	<i>-0,6</i>	<i>-1,2</i>
1. Gentofte	2,4	-1,1	-11,6	2,4	0,8	7,1	0,8	0,2	3,9	-3,6	-0,1	-1,2
2. Lyngby	2,4	-1,5	-11,4	2,7	0,5	6,5	0,8	0,3	4,2	-2,9	-0,4	-1,2
3. Ballerup	1,7	-1,2	-8,9	1,5	-0,1	9,7	0,3	0,3	2,6	-4,0	-0,8	-1,1
4. Glostrup	2,9	-1,1	-9,4	1,3	-0,6	11,4	0,2	0,2	1,8	-4,8	-0,7	-1,2
5. Hellerup	1,8	-0,6	-13,2	2,7	0,3	5,4	0,9	0,3	6,1	-2,5	-0,1	-1,1
6. Gladsaxe	3,0	-1,1	-8,3	1,3	0,0	9,6	0,3	0,3	0,9	-4,4	-0,1	-1,5
7. Hvidovre	3,1	-1,0	-7,2	0,6	-0,7	11,7	0,1	0,3	1,2	-5,7	-1,2	-1,2
8. Amager	0,3	-0,8	-8,0	1,7	0,0	11,7	0,2	0,2	1,9	-5,4	-0,6	-1,2
9. Rødovre	2,7	-1,1	-8,6	0,9	-0,3	10,9	0,4	0,2	1,7	-4,7	-0,8	-1,3
<i>Frederiksborg Amtskreds</i>	<i>1,8</i>	<i>-1,1</i>	<i>-7,2</i>	<i>1,5</i>	<i>0,0</i>	<i>7,7</i>	<i>0,5</i>	<i>0,3</i>	<i>1,2</i>	<i>-3,9</i>	<i>-0,7</i>	<i>-0,1</i>
1. Helsingør	1,8	-1,0	-6,6	1,3	-0,4	8,1	0,2	0,2	1,6	-4,0	-1,1	-0,1
2. Fredensborg	1,6	-1,1	-8,9	1,6	0,0	6,8	0,7	0,2	3,0	-3,5	-0,4	0,0
3. Hillerød	2,4	-1,2	-6,3	1,6	0,2	7,2	0,6	0,2	-0,2	-3,6	-0,8	-0,1
4. Frederiksværk	1,3	-1,0	-6,6	1,3	0,2	9,1	0,6	0,3	0,6	-5,0	-0,7	-0,1
<i>Roskilde Amtskreds</i>	<i>0,8</i>	<i>-1,5</i>	<i>-6,8</i>	<i>1,1</i>	<i>0,3</i>	<i>9,2</i>	<i>0,5</i>	<i>0,2</i>	<i>1,7</i>	<i>-4,7</i>	<i>-0,7</i>	<i>-0,1</i>
1. Roskilde	1,5	-1,8	-7,1	1,1	0,8	7,5	0,4	0,2	2,2	-3,8	-0,9	-0,1
2. Køge	0,7	-1,1	-6,7	0,9	0,1	10,4	0,3	0,3	1,3	-5,3	-0,8	-0,1
3. Lejre	0,2	-2,0	-6,6	1,5	0,2	8,9	0,8	0,3	1,9	-4,5	-0,6	-0,1
<i>Vestsjællands Amtskreds</i>	<i>0,8</i>	<i>-1,5</i>	<i>-5,5</i>	<i>1,5</i>	<i>0,0</i>	<i>8,6</i>	<i>0,8</i>	<i>0,3</i>	<i>0,4</i>	<i>-4,6</i>	<i>-0,7</i>	<i>-0,1</i>
1. Holbæk	1,3	-1,9	-3,7	1,5	0,1	7,1	0,4	0,2	-0,4	-4,1	-0,6	0,1
2. Nykøbing Sjælland	0,6	-2,2	-4,9	1,8	0,5	8,3	0,7	0,3	0,4	-4,6	-0,8	-0,1
3. Kalundborg	0,5	-1,5	-5,2	1,9	-0,9	9,4	0,8	0,2	0,3	-4,8	-0,6	-0,1
4. Ringsted	0,2	-1,3	-5,9	1,4	0,7	9,0	0,7	0,5	1,0	-5,2	-1,0	-0,1
5. Sorø	1,0	-1,3	-5,9	1,6	-0,1	7,9	1,6	0,4	-0,2	-4,7	-0,4	0,1
6. Slagelse	0,7	-1,0	-7,5	1,4	-0,5	9,7	0,8	0,3	1,4	-4,6	-0,6	-0,1

Tabel 13 (Side 2 af 3). Ændring i partiernes relative stemmefordeling i stor- og amtskredse samt opstillingskredse fra valget i 1994 til 1998.

	A. Social- demo- kratiet	B. Det Radi- kale Ven- stre	C. Det Kon- ser- vative Folke- parti	D. Cen- trum- Demo- kra- terne	F. Socia- listisk Folke- parti	O. Dansk Folke- parti	Q. Kri- ste- ligt Folke- parti	U. De- mo- kra- tisk For- nyelse	V. Ven- stre, Dan- marks Libe- rale Parti	Z. Frem- skridts- partiet	Ø. En- heds- listen	Uden for parti- erne
<i>Storstrøms Amtskreds</i>	-1,1	-0,9	-4,6	1,4	0,8	7,4	1,0	0,3	0,5	-3,9	-0,9	0,0
1. Præstø	-0,6	-1,0	-5,7	2,0	0,5	7,8	1,0	0,3	0,8	-4,1	-1,0	0,0
2. Næstved	-0,3	-0,9	-4,2	1,3	0,9	6,4	1,0	0,2	-0,4	-3,2	-0,8	0,0
3. Vordingborg	-0,8	-1,4	-5,0	1,5	1,7	7,1	1,3	0,3	0,2	-3,9	-1,0	0,0
4. Nakskov	-3,9	-0,7	-3,8	1,2	1,2	8,1	0,7	0,3	1,4	-3,8	-0,8	0,1
5. Maribo	-2,1	-0,9	-4,6	1,0	1,1	7,4	0,8	0,3	2,0	-4,1	-0,9	0,0
6. Nykøbing Falster	0,3	-0,6	-4,4	1,2	0,2	8,1	0,7	0,3	-0,3	-4,7	-0,9	0,1
<i>Bornholms Amtskreds</i>	0,6	-0,8	-4,8	-0,6	0,3	5,4	0,1	0,5	6,0	-4,7	-0,5	-1,5
1. Rønne	0,7	-0,8	-5,3	-1,1	0,6	5,3	0,1	0,3	5,6	-3,9	-0,5	-1,0
2. Åkirkeby	0,4	-0,8	-4,5	-0,2	0,2	5,4	0,2	0,6	6,3	-5,3	-0,3	-2,0
<i>Fyns Amtskreds</i>	-0,6	-0,7	-3,8	1,8	1,0	7,2	0,5	0,3	0,4	-5,6	-0,4	-0,1
1. Odense Øst	-1,6	-0,3	-3,3	1,4	1,3	6,9	0,3	0,3	0,4	-4,8	-0,4	-0,2
2. Odense Vest	-0,6	-0,8	-2,7	1,4	1,0	6,7	0,3	0,3	0,2	-5,2	-0,5	-0,1
3. Odense Syd	-0,2	-0,6	-4,4	1,9	1,2	6,1	0,4	0,3	0,3	-4,5	-0,4	-0,1
4. Kerteminde	-0,7	-0,8	-3,5	1,8	0,8	6,8	0,6	0,3	0,3	-5,0	-0,6	0,0
5. Middelfart	-0,7	-0,8	-4,6	2,0	1,1	8,2	0,6	0,3	1,2	-6,9	-0,3	-0,1
6. Otterup	0,1	-1,0	-3,4	1,8	0,7	7,8	0,8	0,4	0,0	-6,9	-0,3	0,0
7. Nyborg	-0,9	-0,7	-3,6	1,9	1,0	7,5	0,6	0,4	-0,2	-5,4	-0,5	-0,1
8. Svendborg	-0,5	-0,7	-4,4	1,9	1,1	7,4	0,5	0,3	0,5	-5,7	-0,3	-0,1
9. Fåborg	-0,6	-0,7	-4,1	2,3	1,1	7,5	0,7	0,5	0,1	-6,3	-0,5	0,0
<b>Jylland</b>	<b>1,8</b>	<b>-0,7</b>	<b>-5,6</b>	<b>1,5</b>	<b>0,3</b>	<b>6,5</b>	<b>0,8</b>	<b>0,3</b>	<b>0,1</b>	<b>-3,4</b>	<b>-0,1</b>	<b>-1,5</b>
<i>Sønderjyllands Amtskreds</i>	0,1	-0,7	-7,6	1,9	0,6	9,1	0,9	0,6	1,4	-5,7	-0,5	-0,1
1. Haderslev	-0,8	-0,6	-8,5	2,0	0,7	9,7	1,1	0,5	1,9	-5,4	-0,5	-0,1
2. Åbenrå	1,0	-0,7	-7,6	1,6	0,2	9,3	0,6	0,6	1,9	-6,4	-0,5	0,0
3. Sønderborg	0,6	-0,6	-8,7	1,6	0,7	9,3	0,6	0,5	2,6	-5,9	-0,7	0,0
4. Augustenborg	-0,2	-0,8	-7,6	1,9	0,5	9,2	0,8	0,6	1,5	-5,5	-0,4	0,0
5. Tønder	-0,2	-0,4	-6,6	1,9	0,7	7,6	0,6	0,8	1,1	-5,0	-0,5	0,0
6. Løgumkloster	0,0	-0,6	-7,2	2,0	0,4	9,1	1,6	0,8	0,6	-6,2	-0,5	0,0
7. Rødding	0,3	-1,0	-6,2	1,6	0,8	8,6	1,2	0,6	-0,3	-5,2	-0,3	-0,1
<i>Ribe Amtskreds</i>	2,9	-1,8	-4,5	1,3	0,2	6,5	0,7	0,3	-0,2	-5,1	-0,3	0,0
1. Varde	1,2	-1,6	-3,3	1,5	0,5	6,8	1,0	0,3	-0,6	-5,6	-0,2	0,0
2. Esbjerg	3,2	-2,0	-3,9	0,9	0,3	5,6	0,3	0,3	0,1	-4,5	-0,4	0,1
3. Ribe	2,6	-1,3	-4,9	1,5	0,0	6,0	0,8	0,4	1,0	-5,7	-0,4	0,0
4. Grindsted	4,1	-1,8	-6,1	1,7	-0,3	8,1	1,0	0,3	-1,3	-5,4	-0,3	0,0
<i>Vejle Amtskreds</i>	1,6	-1,0	-6,2	1,9	0,1	8,3	0,8	0,3	-0,5	-5,1	-0,1	-0,1
1. Fredericia	2,4	-0,8	-6,9	1,3	-0,6	8,3	0,6	0,3	0,5	-4,8	-0,2	-0,1
2. Kolding	1,2	-1,1	-7,5	2,0	-0,3	8,1	0,7	0,3	1,1	-4,1	-0,4	0,0
3. Vejle	0,5	-1,1	-6,4	2,1	1,2	7,5	0,8	0,3	0,1	-4,5	-0,4	-0,1
4. Give	1,5	-0,8	-5,5	2,2	0,4	10,5	1,5	0,3	-2,5	-7,6	0,1	-0,1
5. Juelsminde	1,5	-1,1	-5,2	1,4	0,8	8,6	1,3	0,2	-2,0	-5,4	0,0	-0,1
6. Horsens	2,4	-0,9	-5,5	2,0	-0,6	7,8	0,5	0,3	-1,4	-4,6	0,1	-0,1
<i>Ringkøbing Amtskreds</i>	1,1	-0,1	-7,0	1,6	0,5	7,3	2,4	0,3	-0,5	-5,3	-0,3	0,0
1. Ringkøbing	1,5	-0,1	-5,7	1,6	0,4	7,1	2,3	0,4	-1,6	-5,8	-0,1	0,0
2. Holstebro	0,8	-0,4	-7,1	1,3	1,0	7,1	2,4	0,2	0,0	-5,0	-0,3	0,0
3. Herning	1,2	0,4	-8,7	1,7	0,3	7,8	2,0	0,3	0,9	-5,5	-0,4	0,0
4. Skjern	0,9	-0,1	-5,9	1,6	0,5	7,2	3,5	0,2	-2,3	-5,4	-0,2	0,0

**Tabel 13 (Side 3 af 3). Ændring i partiernes relative stemmefordeling i stor- og amtskredse samt opstillingskredse fra valget i 1994 til 1998.**

	A. Social- demo- kratiet	B. Det Radi- kale Ven- stre	C. Det Kon- ser- vative Folke- parti	D. Cen- trum- Demo- kra- terne	F. Socia- listisk Folke- parti	O. Dansk Folke- parti	Q. Kri- ste- ligt Folke- parti	U. De- mo- kra- tisk For- nyelse	V. Ven- stre, Dan- marks Libe- rale Parti	Z. Frem- skridts- partiet	Ø. En- heds- listen	Uden for parti- erne
<i>Århus Amtskreds</i>	3,9	-0,4	-5,1	1,8	0,6	6,1	0,5	0,3	1,5	-3,5	0,1	-5,8
1. Århus Øst	5,5	-0,1	-5,1	1,9	-0,2	4,3	0,4	0,4	1,5	-2,7	-0,1	-5,8
2. Århus Nord	4,2	0,0	-3,9	1,6	0,3	5,5	0,2	0,4	1,2	-3,2	0,1	-6,4
3. Århus Syd	4,4	-0,3	-5,7	1,9	0,6	5,4	0,5	0,4	2,2	-3,4	0,2	-6,2
4. Århus Vest	5,0	-0,5	-4,4	1,3	0,5	7,3	0,5	0,4	0,9	-4,4	0,1	-6,7
5. Mariager	3,1	-0,6	-4,3	1,7	0,5	7,2	0,7	0,3	0,5	-4,2	-0,2	-4,7
6. Randers	2,5	-0,5	-4,9	1,6	0,6	6,6	0,3	0,2	1,7	-3,1	0,2	-5,2
7. Hammel	3,0	-0,4	-4,8	1,7	0,8	6,7	0,5	0,3	1,6	-3,9	0,2	-5,7
8. Grenå	3,2	-0,6	-5,1	1,9	1,1	6,9	0,5	0,3	0,8	-3,3	0,2	-5,9
9. Skanderborg	4,2	-0,7	-6,0	2,0	1,1	5,8	0,5	0,4	2,7	-3,5	0,0	-6,5
10. Silkeborg	3,3	-0,6	-6,0	2,2	0,7	5,8	1,1	0,3	1,5	-3,6	0,2	-4,9
<i>Viborg Amtskreds</i>	1,9	0,0	-6,1	1,7	0,3	6,9	1,1	0,3	-0,2	-5,6	-0,3	0,0
1. Thisted	1,6	-0,2	-6,3	1,4	0,9	6,8	1,0	0,4	1,0	-6,4	-0,2	0,0
2. Morsø	3,6	-0,1	-3,7	1,4	0,3	4,6	0,8	0,3	-1,1	-5,6	-0,5	0,0
3. Skive	0,7	0,5	-6,7	1,7	-0,1	7,3	0,9	0,3	0,8	-5,0	-0,4	0,0
4. Viborg	1,7	0,1	-6,5	1,8	0,2	6,9	1,1	0,3	-0,3	-5,0	-0,3	0,0
5. Kjellerup	3,5	-0,6	-5,5	2,0	0,1	8,0	1,6	0,3	-2,8	-6,2	-0,4	0,0
<i>Nordjyllands Amtskreds</i>	0,0	-0,9	-4,5	1,0	0,2	3,9	0,3	0,3	-1,6	1,7	-0,3	-0,1
1. Frederikshavn	-0,4	-0,8	-5,6	0,9	0,3	4,3	0,4	0,2	0,3	0,9	-0,5	0,0
2. Sæby	-0,1	-0,8	-3,2	0,8	0,0	3,5	0,3	0,3	-2,7	2,4	-0,4	-0,1
3. Hjørring	-0,6	-1,1	-2,6	1,9	0,3	3,5	0,0	0,3	-2,9	1,3	-0,1	0,0
4. Fjerritslev	-0,3	-0,8	-4,2	1,0	-0,1	3,4	0,7	0,4	-3,2	3,4	-0,2	-0,1
5. Ålborg Nord	1,0	-1,1	-5,3	0,8	-0,3	3,9	0,2	0,3	-1,7	2,6	-0,3	-0,1
6. Ålborg Vest	1,2	-0,6	-7,2	0,9	0,4	3,4	0,2	0,3	-0,6	2,2	-0,2	0,0
7. Ålborg Øst	0,3	-1,0	-5,1	0,8	-0,6	3,9	0,3	0,3	-0,4	1,9	-0,4	0,0
8. Hobro	-0,9	-0,8	-4,2	0,9	0,6	4,7	0,5	0,3	-1,0	0,2	-0,2	-0,1
9. Års	-0,7	-0,6	-3,6	1,2	0,5	4,5	0,5	0,3	-2,3	0,4	-0,1	-0,1

Tabel 14. Mandlige og kvindelige kandidater fordelt på partier samt stor- og amtskredse den 11. marts 1998.

Kandidater i alt/heraf kvinder	A. Social- demo- kratiet	B. Det Radi- kale Ven- stre	C. Det Kon- ser- vative Folke- parti	D. Cen- trum- Demo- kra- terne	F. Socia- listisk Folke- parti	O. Dansk Folke- parti	Q. Kri- ste- ligt Folke- parti	U. De- mo- kra- tisk For- nyelse	V. Ven- stre, Dan- marks Libe- rale Parti	Z. Frem- skridts- partiet	Ø. En- heds- listen	Uden for parti- erne	I alt
<b>HELE LANDET</b>	<b>105/35</b>	<b>98/27</b>	<b>102/26</b>	<b>98/26</b>	<b>103/31</b>	<b>89/25</b>	<b>95/23</b>	<b>112/34</b>	<b>98/25</b>	<b>106/16</b>	<b>109/41</b>	<b>12/2</b>	<b>1.127/311</b>
<i>København-Frederiksberg</i>	19/4	18/8	19/5	16/6	19/7	17/5	15/6	17/5	15/4	12/1	25/13	-	192/64
Søndre Storkreds	5/1	5/2	5/1	3/0	5/3	5/1	6/3	4/2	5/1	3/1	6/4	-	52/19
Østre Storkreds	8/2	7/4	8/3	8/4	8/2	7/2	6/2	7/2	5/2	5/0	8/4	-	77/27
Vestre Storkreds	6/1	6/2	6/1	5/2	6/2	5/2	3/1	6/1	5/1	4/0	11/5	-	63/18
<i>Øerne</i>	40/15	37/9	38/11	39/12	39/11	33/10	35/8	47/11	38/8	43/9	39/13	7/1	435/118
Københavns Amtskreds	9/5	8/0	9/3	9/3	9/3	7/3	6/1	9/3	8/3	9/2	9/3	3/0	95/29
Frederiksborg Amtskreds	4/1	4/1	4/2	4/2	4/1	4/0	4/2	7/2	4/1	4/2	5/2	1/1	49/17
Roskilde Amtskreds	3/2	3/2	3/2	3/0	3/1	3/1	4/1	7/2	3/1	6/2	3/1	-	41/15
Vestsjællands Amtskreds	6/1	6/1	5/0	6/2	6/1	5/2	6/2	7/2	6/1	7/1	5/2	1/0	66/15
Storstrøms Amtskreds	6/2	4/1	6/1	6/0	6/2	6/3	5/0	4/1	6/0	6/1	6/1	1/0	62/12
Bornholms Amtskreds	3/1	3/1	2/0	2/1	2/0	2/0	2/0	2/1	3/1	2/0	3/1	-	26/6
Fyns Amtskreds	9/3	9/3	9/3	9/4	9/3	6/1	8/2	11/0	8/1	9/1	8/3	1/0	96/24
<i>Jylland</i>	46/16	43/10	45/10	43/8	45/13	39/10	45/9	48/18	45/13	51/6	45/15	5/1	500/129
Sønderjyllands Amtskreds	7/4	6/2	7/1	7/0	7/1	5/2	5/1	8/4	7/2	6/0	9/1	1/0	75/18
Ribe Amtskreds	4/1	3/0	4/1	2/0	4/1	4/0	4/1	5/2	4/1	4/0	4/2	1/0	43/9
Vejle Amtskreds	6/3	6/1	6/1	6/1	6/2	6/2	6/0	6/1	6/2	8/2	6/2	1/1	69/18
Ringkøbing Amtskreds	5/1	4/0	4/1	4/0	4/2	3/1	4/1	4/2	5/1	4/0	4/1	-	45/10
Århus Amtskreds	10/3	10/3	10/1	10/2	10/3	9/1	10/2	12/4	10/4	15/3	10/3	1/0	117/29
Viborg Amtskreds	5/2	5/2	5/3	5/1	5/1	5/1	6/2	4/2	5/0	5/0	3/2	-	53/16
Nordjyllands Amtskreds	9/2	9/2	9/2	9/4	9/3	7/3	10/2	9/3	8/3	9/1	9/4	1/0	98/29

Tabel 15. Mandlige og kvindelige valgte fordelt på partier samt stor- og amtskredse den 11. marts 1998.

Mandater i alt/heraf kvinder	A. Social- demo- kratiet	B. Det Radi- kale Ven- stre	C. Det Kon- ser- vative Folke- parti	D. Cen- trum- Demo- kra- terne	F. Socia- listisk Folke- parti	O. Dansk Folke- parti	Q. Kri- ste- ligt Folke- parti	U. De- mo- kra- tisk For- nyelse	V. Ven- stre, Dan- marks Libe- rale Parti	Z. Frem- skridts- partiet	Ø. En- heds- listen	Uden for parti- erne	I alt
<b>HELE LANDET</b>	<b>63/24</b>	<b>7/4</b>	<b>16/5</b>	<b>8/5</b>	<b>13/5</b>	<b>13/4</b>	<b>4/1</b>	-	<b>42/16</b>	<b>4/1</b>	<b>5/1</b>	-	<b>175/66</b>
<i>København-Frederiksberg</i>	7/3	1/0	2/0	1/1	2/2	1/0	-	-	3/3	-	1/1	-	18/10
Søndre Storkreds	2/1	-	-	-	-	-	-	-	1/1	-	-	-	3/2
Østre Storkreds	3/1	1/0	1/0	1/1	1/1	1/0	-	-	1/1	-	1/1	-	10/5
Vestre Storkreds	2/1	-	1/0	-	1/1	-	-	-	1/1	-	-	-	5/3
<i>Øerne</i>	<b>26/12</b>	<b>3/1</b>	<b>8/3</b>	<b>4/3</b>	<b>6/2</b>	<b>6/2</b>	<b>1/0</b>	-	<b>16/6</b>	<b>1/0</b>	<b>2/0</b>	-	<b>73/29</b>
Københavns Amtskreds	7/5	1/0	2/1	1/1	1/0	2/2	1/0	-	3/2	1/0	1/0	-	20/11
Frederiksborg Amtskreds	3/1	1/1	2/1	1/1	1/1	1/0	-	-	3/1	-	-	-	12/6
Roskilde Amtskreds	2/1	-	1/1	-	1/1	1/0	-	-	2/1	-	-	-	7/4
Vestsjællands Amtskreds	3/0	-	1/0	1/1	1/0	1/0	-	-	2/1	-	-	-	9/2
Storstrøms Amtskreds	4/2	-	1/0	-	1/0	-	-	-	2/0	-	-	-	8/2
Bornholms Amtskreds	1/0	-	-	-	-	-	-	-	1/0	-	-	-	2/0
Fyns Amtskreds	6/3	1/0	1/0	1/0	1/0	1/0	-	-	3/1	-	1/0	-	15/4
<i>Jylland</i>	<b>30/9</b>	<b>3/3</b>	<b>6/2</b>	<b>3/1</b>	<b>5/1</b>	<b>6/2</b>	<b>3/1</b>	-	<b>23/7</b>	<b>3/1</b>	<b>2/0</b>	-	<b>84/27</b>
Sønderjyllands Amtskreds	3/2	-	1/0	-	-	1/1	-	-	3/1	-	-	-	8/4
Ribe Amtskreds	3/1	-	-	-	-	-	-	-	3/1	-	-	-	6/2
Vejle Amtskreds	4/2	1/1	1/0	1/1	1/0	1/1	-	-	3/1	-	-	-	12/6
Ringkøbing Amtskreds	3/0	-	1/0	-	1/0	1/0	1/1	-	3/1	-	-	-	10/2
Århus Amtskreds	8/2	1/1	1/1	1/0	2/1	1/0	1/0	-	5/2	1/0	1/0	-	22/7
Viborg Amtskreds	3/2	-	1/0	-	-	1/0	-	-	3/0	-	-	-	8/2
Nordjyllands Amtskreds	6/0	1/1	1/1	1/0	1/0	1/0	1/0	-	3/1	2/1	1/0	-	18/4



Tabel 16. De personlige stemmers andel af de gyldige stemmer ved folketingsvalgene.

	4. december 1973	9. januar 1975	15. februar 1977	23. oktober 1979	8. december 1981	10. januar 1984	8. september 1987	10. maj 1988	12. december 1990	21. september 1994	11. marts 1998
Hele landet	43	49	47	47	45	47	47	49	50	51	48
København-Frederiksberg	45	51	51	46	43	43	38	38	40	36	32
Øerne	44	50	48	48	45	47	46	48	48	50	46
Jylland	41	48	46	46	45	48	49	51	54	55	54
A. Socialdemokratiet	47	54	49	48	47	51	52	56	55	54	48
B. Radikale Venstre	37	44	49	45	42	43	40	41	44	41	40
C. Konservative Folkeparti	46	52	46	41	42	39	42	43	45	48	58
D. Centrum-Demokraterne	36	44	35	32	28	36	39	39	35	36	29
E. Retsforbundet	35	39	36	35	35	33	38	-	37	-	-
F. Socialistisk Folkeparti	41	44	42	40	37	42	39	42	44	48	44
G. Grønne	-	-	-	-	-	-	30	32	27	-	-
H. Humanistiske Parti	-	-	-	-	-	-	33	-	41	-	-
I. Internationalen	-	-	-	-	45	49	50	-	-	-	-
K. Kommunistiske Parti	50	51	50	54	49	52	46	48	-	-	-
L. Marx.-Lenin. Parti	-	-	-	-	-	42	50	-	-	-	-
O. Dansk Folkeparti	-	-	-	-	-	-	-	-	-	-	34
P. Fælles Kurs	-	-	-	-	-	-	30	31	47	-	-
P. Pensionist Partiet	-	-	34	-	-	-	-	-	-	-	-
Q. Kristeligt Folkeparti	35	36	38	42	42	39	40	40	42	44	39
R. Arbejderpartiet (KAP)	-	-	-	40	37	-	-	-	-	-	-
U. Demokratisk Fornyelse	-	-	-	-	-	-	-	-	-	-	39
V. Venstre	63	56	66	66	64	66	68	66	60	56	54
Y. Venstresocialisterne	39	44	46	46	45	46	44	45	-	-	-
Z. Fremskridtspartiet	28	38	39	43	44	51	44	39	42	48	60
Ø. Enhedslisten	-	-	-	-	-	-	-	-	45	42	39

## Valgte folketingskandidater

## A. Socialdemokratiet (63):

Søndre Storkreds	Birte Weiss, sundhedsminister
"	Claus Larsen-Jensen, international sekretær
Østre Storkreds	Jytte Andersen, arbejdsminister
"	Ole Hækkerup, stud.polit.
"	Lars Kramer Mikkelsen, marketingschef
Vestre Storkreds	Pia Gjellerup, fhv. minister
"	Jacob Buksti, lektor
Københavns Amtskreds	Karen Jespersen, socialminister
"	Mogens Lykketoft, finansminister
"	Helle Degn, fhv. minister
"	Lise Hækkerup, bibliotekar
"	Per Kaalund, konsulent
"	Hanne Andersen, assistent
"	Dorte Bennedsen, fhv. minister
Frederiksborg Amtskreds	Klaus Hækkerup, vicekontorchef
"	Lone Møller, sygehjælper
"	Carsten Koch, skatteminister
Roskilde Amtskreds	Ove Fich, cand.scient.
"	Helen Beim, lærer
Vestsjællands Amtskreds	Hans Hækkerup, forsvarsminister
"	Søren Hansen, sølvmed
"	Poul Erik Dyrlund, uddannelseskonsulent
Storstrøms Amtskreds	Ole Løvig Simonsen, boligminister
"	Peder Sass, fuldmægtig
"	Ingrid Rasmussen, ligestillingskonsulent
"	Jytte Wittrock, lærer
Bornholms Amtskreds	Jeppe Kofod, studerende
Fyns Amtskreds	Lotte Bundsgaard, lærer
"	Grete Schødt, husassistent
"	Else Marie Mortensen, socialrådgiver
"	Poul Andersen, telefonmontør
"	Erling Christensen, skolekonsulent
"	Carsten Hansen, varmemester
Sønderjyllands Amtskreds	Frode Sørensen, filialchef
"	Inger Bierbaum, lærer
"	Lis Greibe, civilingeniør
Ribe Amtskreds	Henrik Dam Kristensen, minister for fødevarer, landbrug og fiskeri
"	Helge Mortensen, fhv. minister
"	Margot Torp, AF-konsulent
Vejle Amtskreds	Jan Trøjborg, erhvervsminister
"	Karen J. Klint, kst. centerleder
"	Lissa Mathiasen, faglærer
"	Poul Nielson, minister for udviklingsbistand
Ringkøbing Amtskreds	Poul Nystrup Rasmussen, statsminister
"	Jens Peter Vernersen, afdelingsformand
"	Henning Gjellerod, lektor
Århus Amtskreds	Svend Auken, miljø- og energiminister
"	Hans Peter Baadsgaard, fhv. viceskoleinspektør
"	Jan Petersen, sekretær
"	Anne-Marie Meldgaard, overtoldassistent
"	Jørn Pedersen, lærer
"	Sonja Mikkelsen, fuldmægtig
"	Hugo Sørensen, postvagtmester
"	René Skau Johansen, cand.oceon.

Viborg Amtskreds	Anna-Marie Hansen, sygehjælperlærer
"	Ole Vagn Christensen, slagteriarbejder
"	Pernille Blach Hansen, stud.scient.pol.
Nordjyllands Amtskreds	Frank Jensen, justitsminister
"	Ole Stavad, fhv. minister
"	Bjarne Laustsen, maskinarbejder
"	Holger Graversen, lærer
"	Erik Mortensen, lærer
"	Martin Glerup, skoleleder

**B. Det Radikale Venstre (7):**

Østre Storkreds	Jørgen Estrup, lektor
Københavns Amtskreds	Morten Helveg Petersen, økonomisk konsulent
Frederiksborg Amtskreds	Vibeke Peschardt, cand.jur.
Fyns Amtskreds	Niels Helveg Petersen, udenrigsminister
Vejle Amtskreds	Elsebeth Gerner, konsulent
Århus Amtskreds	Elisabeth Arnold, cand.scient.
Nordjyllands Amtskreds	Marianne Jelved, økonomiminister

**C. Det Konservative Folkeparti (16):**

Østre Storkreds	Frank Dahlgaard, journalist, cand.polit.
Vestre Storkreds	Per Stig Møller, fhv. minister
Københavns Amtskreds	Pia Christmas-Møller, fuldmægtig
"	Jens Heimbürger, administrerende direktør
Frederiksborg Amtskreds	Hans Engell, fhv. minister
"	Pernille Sams, cand.jur.
Roskilde Amtskreds	Gitte Seeberg, advokat
Vestsjællands Amtskreds	Brian Mikkelsen, cand.scient.pol.
Storstrøms Amtskreds	Helge Adam Møller, major
Fyns Amtskreds	Bendt Bendtsen, kriminalassistent
Sønderjyllands Amtskreds	Kaj Ikast, major
Vejle Amtskreds	Flemming Hansen, skohandler
Ringkøbing Amtskreds	Knud Erik Kirkegaard, fhv. minister
Århus Amtskreds	Henriette Kjær, bibliotekarstuderende, redaktionsassistent
Viborg Amtskreds	Henning Grove, fhv. minister
Nordjyllands Amtskreds	Lene Espersen, cand.oecon.

**D. Centrum-Demokraterne (8):**

Østre Storkreds	Susanne Clemensen, fuldmægtig, cand.jur.
Københavns Amtskreds	Mimi Jakobsen, fhv. minister
Frederiksborg Amtskreds	Yvonne Herløv Andersen, fhv. minister
Vestsjællands Amtskreds	Annie Lunde Hansen, assistent
Fyns Amtskreds	Ebbe Kalnæs, konsulent
Vejle Amtskreds	Sonja Albrink, sekretær
Århus Amtskreds	Arne Melchior, fhv. minister
Nordjyllands Amtskreds	Peter Duetoft, konsulent

**F. Socialistisk Folkeparti (13):**

Østre Storkreds	Christine Antorini, næstformand
Vestre Storkreds	Pernille Frahm, lærer
Københavns Amtskreds	Holger K. Nielsen, fuldmægtig
Frederiksborg Amtskreds	Margrete Auken, sognepræst
Roskilde Amtskreds	Anne Baastrup, faglig sekretær
Vestsjællands Amtskreds	Ole Sohn, forfatter, konsulent
Storstrøms Amtskreds	Jørn Jespersen, konsulent
Fyns Amtskreds	Steen Gade, konsulent
Vejle Amtskreds	Villy Søvnald, lærer
Ringkøbing Amtskreds	Kristen Touborg, landmand
Århus Amtskreds	Aage Frandsen, lektor
"	Anni Svanholt, lærer
Nordjyllands Amtskreds	Jes Lunde, nationaløkonom

**O. Dansk Folkeparti (13):**

Østre Storkreds  
 Københavns Amtskreds  
 "  
 Frederiksborg Amtskreds  
 Roskilde Amtskreds  
 Vestsjællands Amtskreds  
 Fyns Amtskreds  
 Sønderjyllands Amtskreds  
 Vejle Amtskreds  
 Ringkøbing Amtskreds  
 Århus Amtskreds  
 Viborg Amtskreds  
 Nordjyllands Amtskreds

Peter Skaarup, sekretariatschef  
 Pia Kjærsgaard, husmoder  
 Aase D. Madsen, konsulent  
 Egil Møller, statsaut. ejendomsmægler  
 Mogens Andreasen, fabrikant  
 Klaus Kjær, fuldmægtig, cand.jur.  
 Kristian Thulesen Dahl, erhvervsjurist  
 Inge Refshauge, lokalredaktør  
 Birthe Skaarup, regnskabsfører  
 Christian H. Hansen, salgskonsulent  
 Poul Nødgaard, fhv. ekspeditionssekretær  
 Svend Aage Fauerholdt, gårdejer  
 Ole Donner, reklamekonsulent

**Q. Kristeligt Folkeparti (4):**

Københavns Amtskreds  
 Ringkøbing Amtskreds  
 Århus Amtskreds  
 Nordjyllands Amtskreds

Flemming Kofod-Svendsen, fhv. minister  
 Tove Videbæk, direktør  
 Jann Sjursen, fhv. minister  
 Ole M. Nielsen, gårdejer, direktør

**V. Venstre, Danmarks Liberale Parti (42):**

Søndre Storkreds  
 Østre Storkreds  
 Vestre Storkreds  
 Københavns Amtskreds  
 "  
 "  
 Frederiksborg Amtskreds  
 "  
 "  
 Roskilde Amtskreds  
 "  
 Vestsjællands Amtskreds  
 "  
 Storstrøms Amtskreds  
 "  
 Bornholms Amtskreds  
 Fyns Amtskreds  
 "  
 "  
 Sønderjyllands Amtskreds  
 "  
 "  
 Ribe Amtskreds  
 "  
 "  
 Vejle Amtskreds  
 "  
 "  
 Ringkøbing Amtskreds  
 "  
 "  
 Århus Amtskreds  
 "  
 "  
 "  
 "

Gyda Kongsted, direktionssekretær  
 Inge Dahl-Sørensen, advokatsekretær  
 Rikke Hvilshøj, cand.polit.  
 Bertel Haarder, fhv. minister  
 Pia Larsen, direktionssekretær  
 Tove Fergo, sognepræst  
 Thor Pedersen, fhv. minister  
 Charlotte Antonsen, konsulent  
 Lars Løkke Rasmussen, cand.jur.  
 Birthe Rønn Hornbech, vicepolitimester  
 Jens Hald Madsen, civiløkonom  
 Ester Larsen, fhv. minister  
 Peter Hansen-Nord, godsejer  
 Svend Erik Hovmand, fhv. minister  
 Karsten Nonbo, kriminalassistent  
 Harald Kjøller, gårdejer  
 Peter Brixtofte, fhv. minister  
 Mariann Fischer Boel, godsejer  
 Erik Larsen, gårdejer  
 Hans Chr. Schmidt, viceskoleinspektør  
 Erik Jacobsen, vognmand  
 Helga Moos, forfatter  
 Ulla Tørnæs, journalist  
 Ivar Hansen, fhv. minister  
 Preben Rudiengaard, administrerende embedslæge  
 Eva Kjer Hansen, medlem af Europa-Parlamentet  
 Anders Mølgaard Jensen, lærer  
 Jens Vibjerg, gårdejer  
 Kristian Jensen, bankassistent  
 Jens Kirk, gårdejer  
 Hanne Severinsen, lektor  
 Uffe Ellemann-Jensen, fhv. minister  
 Jørgen Winther, praktiserende læge  
 Else Winther Andersen, fhv. minister  
 Kim Andersen, informationschef  
 Karen Rønde, stud.jur.


Viborg Amtskreds	Anders Fogh Rasmussen, fhv. minister
"	Svend Heiselberg, fhv. virksomhedsleder
"	Jens Rohde, konsulent
Nordjyllands Amtskreds	Svend Aage Jensby, politimester
"	Chr. Mejdahl, gårdejer
"	Bodil Thrane, gårdejer

**Z. Fremskridtspartiet (4):**

Københavns Amtskreds	Tom Behnke, politiassistent
Århus Amtskreds	Kim Behnke, elektronikkonsulent
Nordjyllands Amtskreds	Kirsten Jacobsen, statsaut. ejendomsmægler
"	Thorkild B. Fransgaard, fabrikant

**Ø. Enhedslisten - De Rød-Grønne (5):**

Østre Storkreds	Jette Gottlieb, tømrer
Københavns Amtskreds	Søren Søndergaard, metalarbejder
Fyns Amtskreds	Søren Kolstrup, lektor
Århus Amtskreds	Keld Albrechtsen, cand.scient.pol.
Nordjyllands Amtskreds	Frank Aaen, økonom



## Hvordan lever danskerne?

Danmarks Statistik og Socialforskningsinstituttet har udsendt 1997-udgaven af "Levevilkår".

Med "Levevilkår" søger udgiverne at beskrive udviklingen og forskellene i levevilkårene i Danmarks befolkning ved hjælp af tekst og tabeller præsenteret i let tilgængelig og overskuelig form.

Bogen belyser en lang række emner som afspejler danskernes liv: arbejde, økonomiske forhold, sundhed, uddannelse, bolig, familie, fritid, politiske og organisatoriske aktiviteter mm.

Der gøres også rede for, hvordan statistiske oplysninger fremkaffes og hvordan statistik bruges i undervisningen.

I forhold til forrige udgave i 1992 er de fleste oplysninger ajourført og nye er føjet til på en række områder.

Pris: 198 kr. inkl. 25% moms (443 sider).

Bogen kan købes i Danmarks Statistik eller i boghandelen.

### Danmarks Statistik

Sejrøgade 11  
2100 København Ø  
Tlf. 39 17 39 17

Publikationssalg:  
Tlf. 39 17 30 20

fax 39 17 39 99  
e-post: dst@dst.dk  
<http://www.dst.dk>

----- INSEND ELLER FAX KUPONEN TIL DANMARKS STATISTIK -----

KLIP

Undertegnede bestiller:

Levevilkår i Danmark 1997

Pris 198 kr. + ekspeditionsgebyr 20 kr.

Forsendelsen ledsages af faktura og giroindbetalingskort.

Navn \_\_\_\_\_

Adresse \_\_\_\_\_

Postnummer \_\_\_\_\_


Tlf.-nr. \_\_\_\_\_



Sendes ufrankeret  
Modtageren  
betaler portoen

### Danmarks Statistik

Publikationssalg  
Sejrøgade 11  
+++1210+++  
2100 København Ø



## Den hvide hue Hvad fører den til ?

### Uddannelses- og erhvervskarrierer for studenter- og hf-årgangene 1975 til 1993

- Hvem får studentereksamen eller hf?
- Hvilke uddannelser vælges efter studentereksamen eller hf?
- Hvor finder de beskæftigelse efter den videre uddannelse?
- Opnår de færdiguddannede en indkomstmæssig gevinst?
- Hvordan gik det de som afbrød?
- Hvordan gik det de som ikke kom i gang?

Disse spørgsmål samt aspekter heraf, søges besvaret gennem anvendelse af forskellige centrale måltal - alle baseret på statistikregistre i Danmarks Statistik.

Bogen er en afrapportering fra et 2-årigt forskningsprojekt og er skrevet af Carsten U. Zangenberg og Hans E. Zeuthen.

Prisen er 132 kr. inkl. moms (132 sider) + ekspeditionsgebyr 20 kr.

Bogen kan købes i Danmarks Statistik eller i boghandelen.

#### Danmarks Statistik

Sejrøgade 11  
2100 København Ø  
Tlf. 39 17 39 17

Publikationssalg:  
Tlf. 39 17 30 20

fax 39 17 39 99  
e-post: dst@dst.dk  
<http://www.dst.dk>

----- INSEND ELLER FAX KUPONEN TIL DANMARKS STATISTIK -----

KLP

Undertegnede bestiller:

- Den hvide hue  
Hvad fører den til ?

Pris for bogen: 132 kr. + ekspeditionsgebyr 20 kr.

Forsendelsen ledsages af faktura og giroindbetalingskort.

Navn \_\_\_\_\_

Adresse \_\_\_\_\_

Postnummer \_\_\_\_\_

Tlf.-nr. \_\_\_\_\_



Sendes ufrankeret  
Modtageren  
betaler portoen

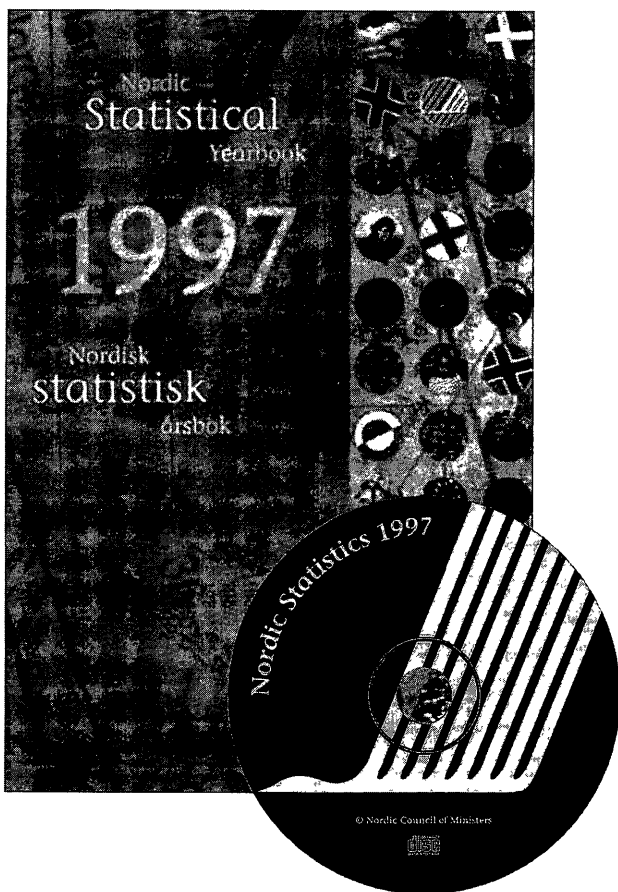
#### Danmarks Statistik

Publikationssalg  
Sejrøgade 11  
+++1210+++  
2100 København Ø

© Danmarks Statistik 1998  
Forlag og Databanker  
Titel: Befolkning og valg  
Serie: Statistiske Efterretninger  
16. årgang  
ISSN 0108-5530

Abonnement tegnes hos Danmarks Statistik,  
Sejrøgade 11, 2100 København Ø  
Giro 7 11 38 11, fax 39 17 39 99  
E-post [dst@dst.dk](mailto:dst@dst.dk), internet <http://www.dst.dk>  
Abonnement: Tlf. 39 17 30 20  
Abonnementspris for året 1998 492,00 kr.  
inkl. 25 pct. moms.

Enkeltnumre kan købes gennem boghandelen  
eller Danmarks Statistik.  
Pris: 49,00 kr. inkl. 25 pct. moms.  
Ved telefonisk eller skriftlig bestilling tillægges  
et ekspeditionsgebyr til dækning af porto mv.  
Danmarks Statistiks trykkeri, København



## Ny nordisk statistik

Den 5. november udkom en ny nordisk statistisk årbog *Nordic Statistical Yearbook 1997* med sammenlignelige tal for de nordiske lande.

Bogen indeholder et uddrag af den detaljerede statistik, som følger med bogen på en cd-rom. Den er to-sproget, engelsk/svensk, og på 208 sider. Der er direkte forbindelse fra bogens tabeller og figurer til matricerne i databanken.

Cd-rom'en indeholder 121 matricer af meget forskellig størrelse og detaljeringsgrad. De er ordnet i 21 afsnit, som svarer til afsnittene i bogens fire kapitler. Matricerne er lagret sammen med udtræks-programmet PC-AXIS.

Bog + cd-rom kan købes i Danmarks Statistik eller i boghandelen. Prisen er 269 kr. inkl. 25 % moms + ekspeditionsgebyr 20 kr.

### Danmarks Statistik

Sejrøgade 11  
2100 København Ø  
Tlf. 39 17 39 17

Publikationssalg:  
Tlf. 39 17 30 20

fax 39 17 39 99  
e-post: [dst@dst.dk](mailto:dst@dst.dk)  
<http://www.dst.dk>