

Bevægelserne på bilmarkedet i december 1998

Nr. Dato  
17 19.1.99

## 162.000 solgte personbiler gav det største salg siden 1986

**Personbilsalget i 1998 var med godt 162.000 biler 6 pct. større end i 1997**

Med godt 162.000 solgte personbiler blev salget i 1998 som ventet det største siden 1986, hvor der blev solgt ca. 169.500 biler. I forhold til 1997 var der tale om en stigning på 6 pct., mens der i forhold gennemsnittet for årene 1994-97 var tale om en stigning på 14 pct. For salget til *husholdningerne* var de tilsvarende tal hhv. 6 pct. og 13 pct. større, mens de for *erhvervene* var hhv. 21 pct. og 29 pct. større (se tabel 1 og figur 1). Fremgangen i salget blev nået på trods af konflikten på arbejdsmarkedet i foråret og de forbrugsbegrænsende elementer i pinsepakken.

**Bestanden vokset med 36.000 biler i løbet af det seneste år**

Den store tilgang af nye biler udmøntede sig dog ikke fuldt ud i en større bestand. Med ca. 1.817.000 personbiler ultimo 1998 var der tale om en nettotilgang på ca. 36.000 køretøjer, eller 2 pct. flere end for et år siden.

Tabel 1.

Nyregistrerede personbiler, året til dato

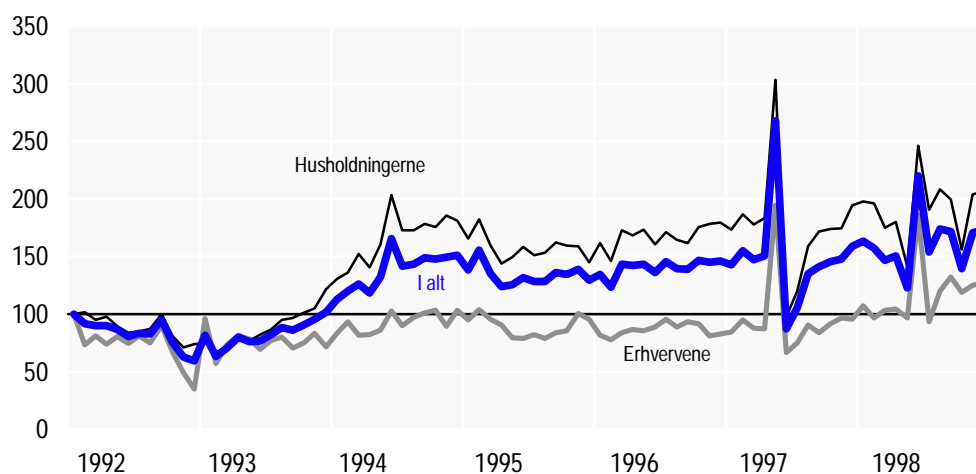
	Januar - december						
	1992	1993	1994	1995	1996	1997	1998
I alt <sup>1</sup>	84 518	82 007	138 973	135 245	142 175	152 783	162 176
I husholdningerne	56 252	53 614	103 075	98 015	105 258	111 900	118 457
I erhvervene	25 473	26 570	32 532	31 544	30 165	34 271	41 329

<sup>1</sup> Indeholder også køretøjer, hvor det er uoplyst om ejeren er i husholdningerne eller i erhvervene.

Figur 1.

Nyregistrerede personbiler, året til dato

Indeks, januar 1992 = 100

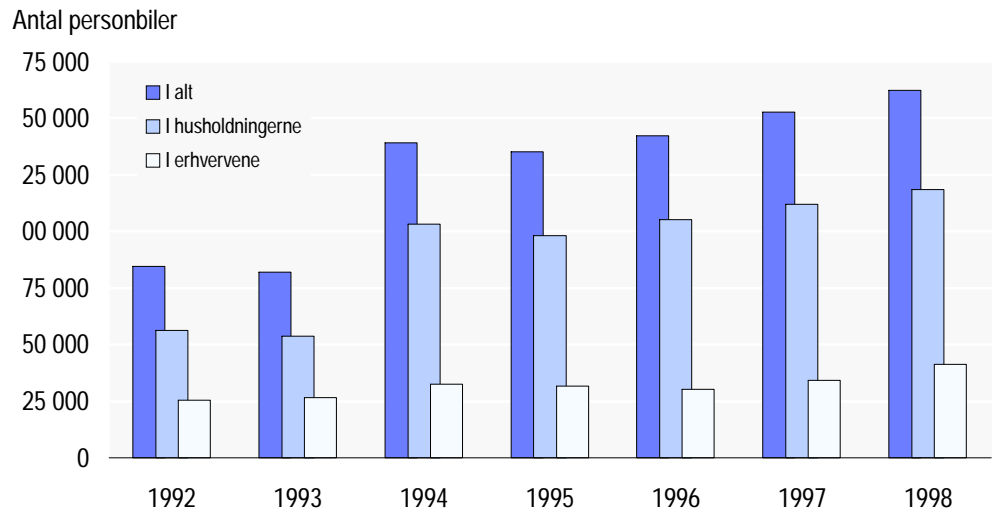


**Det sæsonkorrigerede bilsalg til husholdningerne faldet med 5 pct.**

Det sæsonkorrigerede salg af personbiler til husholdningerne var i perioden oktober - december 5 pct. lavere end i perioden juli - september. Salget i alt var i den seneste 3-månedersperiode 3 pct. lavere end i den foregående periode (se figur 2 og tabel 2).

**Figur 2.**

**Sæsonkorrigerede nyregistreringer af personbiler**



**Tabel 2.**

**Sæsonkorrigerede nyregistreringer af personbiler. Seneste 6 måneder**

	I alt, sæsonkorrigeret	I alt	I husholdningerne	I erhvervene
	—— indeks, januar 1992 = 100 ——			
Juli	12 979	153,8	190,6	93,4
August	14 660	173,8	208,1	120,3
September	14 476	171,6	199,4	132,2
Oktober	11 745	139,2	156,1	118,7
November	14 411	170,8	203,9	125,1
<b>December</b>	<b>14 607</b>	<b>173,1</b>	<b>206,8</b>	<b>127,1</b>
	pct.			
<b>Oktober - december / juli - sep.</b>	<b>-3,2</b>	<b>-3,2</b>	<b>-5,2</b>	<b>7,2</b>
<b>December / november</b>	<b>1,4</b>	<b>1,4</b>	<b>1,4</b>	<b>1,6</b>

**11.229 solgte personbiler i december i faktiske tal**

Der blev i december nyregistreret 11.229 personbiler, hvilket var 14 pct. flere end i december 1997. I forhold til salget i november 1998 var salget 5 pct. lavere. Husholdningernes del af decembersalget var 5.856 personbiler (plus 12 pct. i forhold til december 1997), mens erhvervene stod for 5.179 personbiler (plus 41 pct. i forhold til december 1997) (se figur 3 og tabel 3).

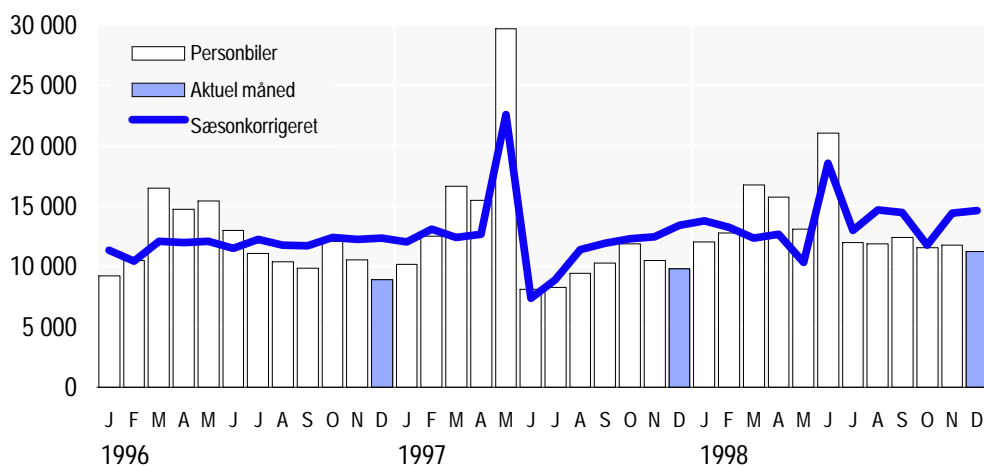
**162.176 solgte personbiler i de seneste 12 måneder**

I perioden januar - december 1998 blev der i alt nyregistreret 162.176 personbiler og det var 6 pct. flere end i den foregående 12 månedersperiode. Husholdningernes del heraf var 118.457 personbiler (plus 6 pct. i forhold til den foregående periode), mens erhvervene stod for 41.329 personbiler (plus 21 pct. i forhold til den foregående periode).

Figur 3.

### Nyregistrerede personbiler i alt

Antal personbiler



Tabel 3.

### Bevægelser på personbilmarkedet. December 1998

	December		Æn- dring	Jan. - dec. 1997	Jan. - dec. 1998	Æn- dring
	1997	1998				
	— køretøjer —		pct.	— køretøjer —		pct.
<b>Bestand primo<sup>1</sup></b>	<b>1 782 433</b>	<b>1 816 674</b>	<b>1,9</b>	<b>1 735 829</b>	<b>1 781 004</b>	<b>2,6</b>
<b>Nyregistreringer i alt<sup>1</sup></b>	<b>9 809</b>	<b>11 229</b>	<b>14,5</b>	<b>152 783</b>	<b>162 176</b>	<b>6,1</b>
I husholdningerne	5 251	5 856	11,5	111 900	118 457	5,9
I erhvervene	3 678	5 179	40,8	34 271	41 329	20,6
<b>Genregistreringer i alt<sup>1</sup></b>	<b>12 206</b>	<b>13 324</b>	<b>9,2</b>	<b>189 558</b>	<b>200 499</b>	<b>5,8</b>
I husholdningerne	11 275	12 476	10,7	177 871	190 127	6,9
I erhvervene	669	788	17,8	7 508	8 712	16,0
<b>Afmeldinger i alt<sup>1</sup></b>	<b>23 444</b>	<b>24 330</b>	<b>3,8</b>	<b>297 166</b>	<b>326 782</b>	<b>10,0</b>
Fra husholdningerne	21 072	21 885	3,9	268 222	297 497	10,9
Fra erhvervene	2 053	2 257	9,9	20 302	22 871	12,7
<b>Bestand ultimo<sup>1</sup></b>	<b>1 781 004</b>	<b>1 816 897</b>	<b>2,0</b>	<b>1 781 004</b>	<b>1 816 897</b>	<b>2,0</b>
I husholdningerne	1 639 089	1 671 498	2,0	1 639 089	1 671 498	2,0
I erhvervene	103 597	117 781	13,7	103 597	117 781	13,7
<b>Brugtvognshandler i alt<sup>2</sup></b>	<b>22 609</b>	<b>25 851</b>	<b>14,3</b>	...	...	...
Til husholdningerne	20 768	23 949	15,3	...	...	...
Til erhvervene	1 841	1 902	3,3	...	...	...

<sup>1</sup> Indeholder også køretøjer, hvor det er uoplyst om ejeren/afhænderen er i husholdningerne eller i erhvervene.

<sup>2</sup> Indeholder kun de handler (genregistreringer + ejerskifter), hvor det er oplyst om køberen er i husholdningerne eller i erhvervene.

### 3.571 nyregistrerede vare- og lastbiler i december

Der blev i december nyregistreret 3.571 vare- og lastbiler, hvilket var 8 pct. færre end i december 1997, men 20 pct. flere end i november 1998. I perioden januar - december 1998 blev der nyregistreret 34.230 vare- og lastbiler, og det var 2 pct. færre end i den foregående periode (se tabel 4).

### Bestanden nærmer sig 3 mio. køretøjer

Bestanden af andre køretøjer end personbiler er ultimo december opgjort til 1.170.693, hvilket er 5 pct. flere end for et år siden. Af denne bestand udgjorde vare- og lastbiler 358.993, og det er 4 pct. flere end for et år siden. Den samlede bestand af køretøjer er i det seneste år vokset med ca. 87.400, og var ultimo december på 2.987.590 køretøjer.

Tabel 4.

## Bevægelser på bilmarkedet ekskl. personbiler. December 1998

	December		Æn- dring	Jan. - dec. 1997	Jan. - dec. 1998	Æn- dring
	1997	1998				
	———— køretøjer ————		pct.	———— køretøjer ————		pct.
<b>Køretøjer ekskl. personbiler i alt<sup>1</sup></b>						
Bestand primo	1 117 312	1 169 020	4,6	1 077 280	1 119 214	3,9
Nyregistreringer	6 309	5 705	-9,6	81 555	84 949	4,2
Genregistreringer	2 845	2 956	3,9	51 900	52 769	1,7
Afmeldinger	7 252	6 988	-3,6	91 521	86 239	-5,8
Bestand ultimo	1 119 214	1 170 693	4,60	1 119 214	1 170 693	4,6
Brugtvognshandler <sup>2</sup>	7 335	7 832	6,8	...	...	...
<b>Heraf vare- og lastbiler</b>						
Bestand primo	344 901	357 785	3,7	339 229	346 044	2,0
Nyregistreringer	3 873	3 571	-7,8	34 804	34 230	-1,65
Genregistreringer	2 118	2 283	7,8	29 113	30 644	5,3
Afmeldinger	4 848	4 646	-4,2	57 102	51 925	-9,1
Bestand ultimo	346 044	358 993	3,74	346 044	358 993	3,7
Brugtvognshandler <sup>2</sup>	5 009	5 601	11,8	...	...	...

<sup>1</sup> Omfatter vare- og lastbiler, busser, motorcykler, campingvogne, påhængs- og sættevogne, traktorer og påhængs- og motorredskaber.

<sup>2</sup> Indeholder alle registreringer og ejerskifter.

### Sådan får De mere information

Oplysningerne om nyregistreringer, herunder reviderede tal for de seneste 24 måneder, samt sæsonkorrigerede serier, er tilgængelige i DSTB (Databank Konjunktur og Nøgletal). Mere detaljerede oplysninger vil blive offentliggjort i serien *Transport* (Statistiske Efterretninger).

### Kilder og metoder

Opgørelsen foretages på grundlag af Danmarks Statistiks bilregister, som er baseret på oplysninger fra Centralregistret for Motorkøretøjer. Oplysningerne i bilregistret revideres løbende, hvorfor sammenligninger med tidligere offentliggjorte tal ofte giver afvigelser. De væsentligste afvigelser hidrører fra forsinkede indberetninger af transaktioner til CRM fra motorkontorerne fra de umiddelbart foregående måneder.

### Sæsonkorrektio

Der er redegjort herfor i *Nyt fra Danmarks Statistik* nr. 69, 22. februar 1996.

### Næste offentliggørelse

Nyregistrerede motorkøretøjer i januar 1998 forventes offentliggjort den 12. februar 1999.

Bevægelserne på bilmarkedet i november 1998 blev offentliggjort i *Nyt fra Danmarks Statistik* nr. 461 18. december 1998.

### Henvendelse

Kamilla E. Andersen (tal), tlf. 39 17 33 57, kea@dst.dk  
Søren Dalbro (metode), tlf. 39 17 34 16, sda@dst.dk